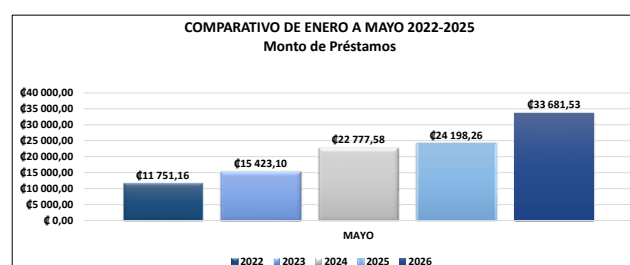
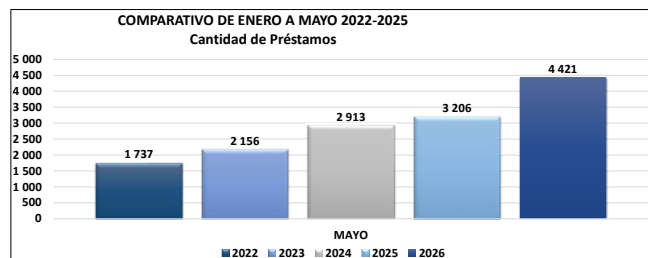
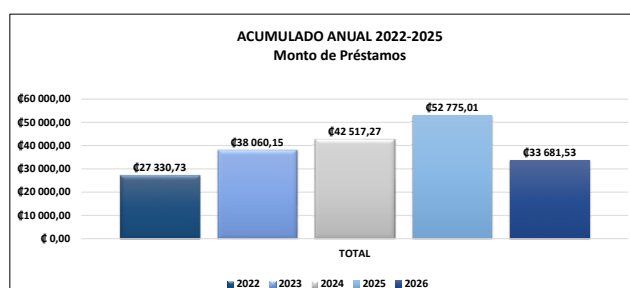
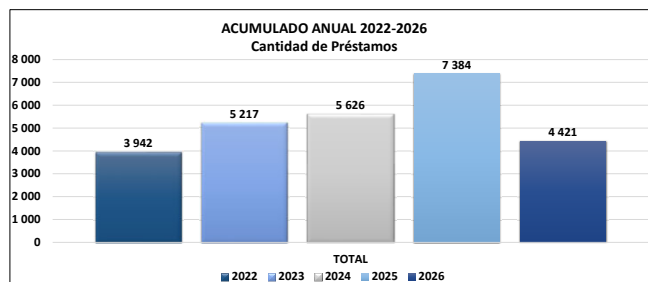
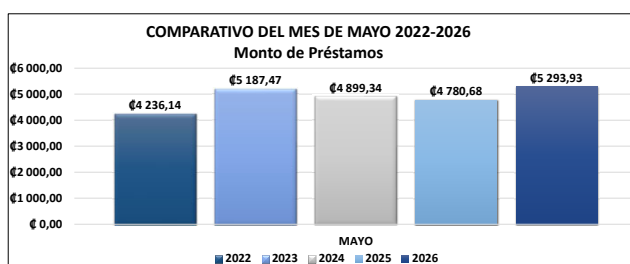


CONTROL DE COLOCACIONES SEGÚN NIVELES DE ESTUDIO Y TIPOS DE SOLICITUD

TIPOS DE SOLICITUD	CANTIDAD DE SOLICITUDES DE PRESTAMO				MONTO DE SOLICITUDES PRESTAMO			
	Programación	Realizado	% ejecución	Disponible	Programación	Realizado	% ejecución	Disponible
Cursos de formación en Costa Rica y el exterior								
Nuevos	484	533	110%	-49	€1 881 000 000,00	€1 614 315 564,00	86%	€266 684 436,00
Ampliaciones	0	9	0,00%	-9	€0,00	€33 978 500,00	0%	€33 978 500,00
Sub total	484	542	111,98%	-58	€1 881 000 000,00	€1 648 294 064,00	88%	€232 705 936,00
Pregrado y Grado en Costa Rica								
Nuevos	4 978	3 189	64,06%	1 789	€42 750 000 000,00	€28 034 713 631,58	66%	€14 715 286 368,42
Ampliaciones	913	392	42,94%	521	€3 700 645 200,00	€1 438 539 623,00	39%	€2 262 105 577,00
Sub total	5 891	3 581	60,79%	2 310	€46 450 645 200,00	€29 473 253 254,58	63%	€16 977 391 945,42
Pregrado y Grado en el exterior								
Nuevos	55	21	38,18%	34	€1 139 069 967,00	€370 947 866,00	33%	€768 122 101,00
Ampliaciones	3	1	33,33%	2	€28 411 323,00	€3 800 000,00	13%	€24 611 323,00
Sub total	58	22	37,93%	36	€1 167 481 290,00	€374 747 866,00	32%	€792 733 424,00
Posgrados en Costa Rica								
Nuevos	344	202	58,72%	142	€2 850 000 000,00	€1 405 197 988,00	49%	€1 444 802 012,00
Ampliaciones	15	7	46,67%	8	€48 022 823,00	€13 485 690,00	28%	€34 537 133,00
Sub total	359	209	58,22%	150	€2 898 022 823,00	€1 418 683 678,00	49%	€1 479 339 145,00
Posgrados en el exterior								
Nuevos	253	60	23,72%	193	€4 560 000 000,00	€743 642 870,00	16%	€3 816 357 130,00
Ampliaciones	8	7	87,50%	1	€42 850 883,00	€22 906 416,00	53%	€19 944 467,00
Sub total	261	67	25,67%	194	€4 602 850 883,00	€766 549 286,00	17%	€3 836 301 597,00
TOTAL	7 053	4 421	63%	2 632	€57 000 000 196,00	€33 681 528 148,58	59%	€23 318 472 047,42

COMPORTAMIENTO DE LA COLOCACIÓN COMPARATIVA



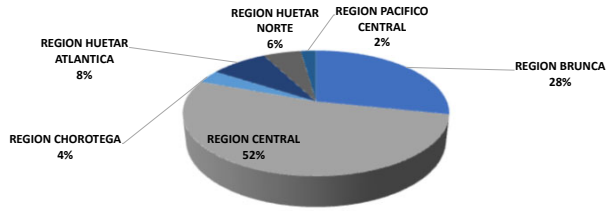
Meta PND 2026 IDIOMA INGLÉS



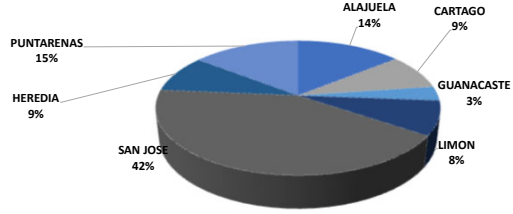
METAS DADAS POR EL PND			AVANCE 2026	
Meta PND 2025	CANTIDAD DE SOLICITUDES	5%	13,21%	264,19%
	MONTO APROBADO*	512 433 333,33	316,99%	
DETALLE DE RESULTADO			AVANCE	
Cantidad de solicitudes aprobadas	4 421	Cantidad de solicitudes en idioma inglés	584	
Monto de solicitudes aprobadas	C\$33 681 528 148,58	Monto de solicitudes en idioma inglés	C\$1 624 376 937,00	

*Monto corresponde a la colocación de préstamos estimados en el PND.

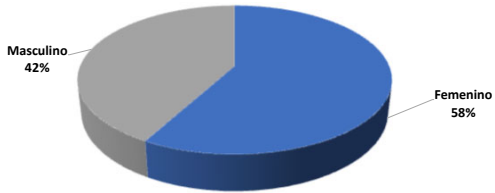
COLOCACIÓN DEL IDIOMA INGLÉS POR REGIÓN



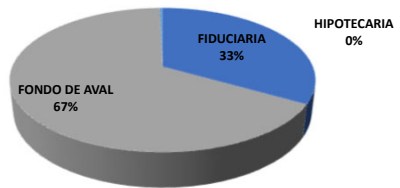
COLOCACIÓN DEL IDIOMA INGLÉS POR PROVINCIA



COLOCACIÓN DEL IDIOMA INGLÉS POR SEXO



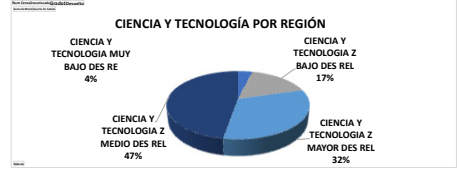
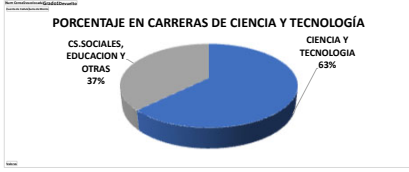
COLOCACIÓN DEL IDIOMA INGLÉS POR GARANTÍA



Meta PND 2025 - CARRERAS STEM

Num Conse	(Todas)
Descolocada	(Todas)
Grado1	(Varios elementos)
Devuelto	(en blanco)

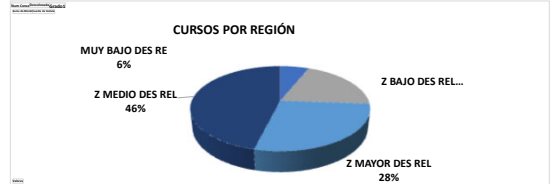
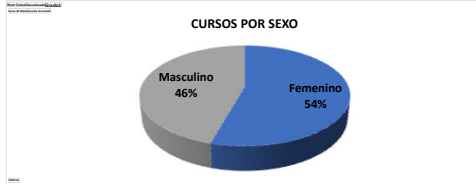
Etiquetas de fila	Cuenta de Cedula	Suma de Monto
CIENCIA Y TECNOLOGIA	2433	€ 24 225 329 980,58
CS.SOCIALES, EDUCACION Y OTRAS	1446	€ 7 807 904 104,00
Total general	3879	€ 32 033 234 084,58



CURSOS DE FORMACION

Num Conse	(Todas)
Descolocada	(Todas)
Grado1	(Varios elementos)
Devuelto	(en blanco)

Cuenta de Cedula	542	Suma de Monto	€1 648 294 064,00
------------------	-----	---------------	-------------------

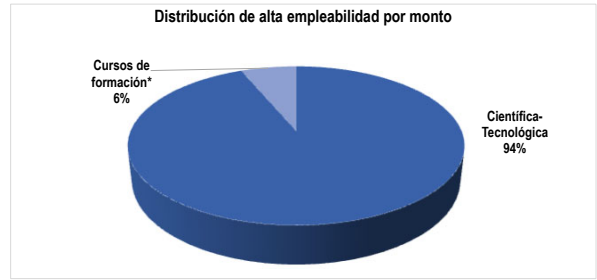
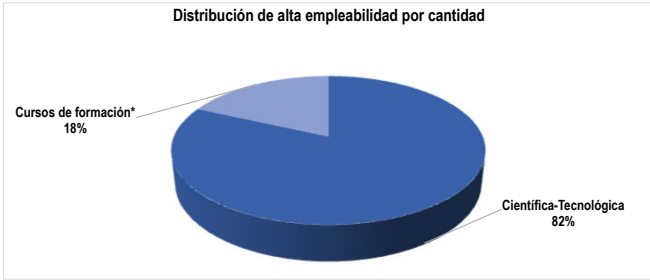


Meta PND 2025 - CARRERAS ALTA EMPLEABILIDAD

METAS DADAS POR EL PND	Meta lograda 2026	AVANCE
CANTIDAD DE SOLICITUDES	60,0%	67,29%
MONTO APROBADO*	30 360 000 000,00	85,22%

*Monto corresponde a la colocación de préstamos estimados en el PND.

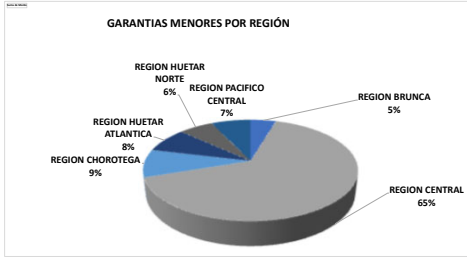
ALTA EMPLEABILIDAD	Científica-Tecnológica	Cursos de formación*	TOTAL
Cantidad	2 433	542	2 975
Monto	€24 225 329 980,58	€1 648 294 064,00	€25 873 624 044,58



ENFOQUE SOCIAL - GARANTÍAS MENORES

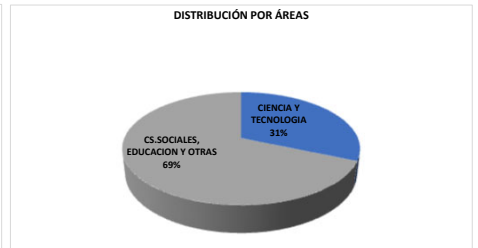
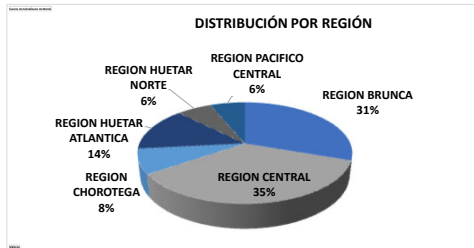
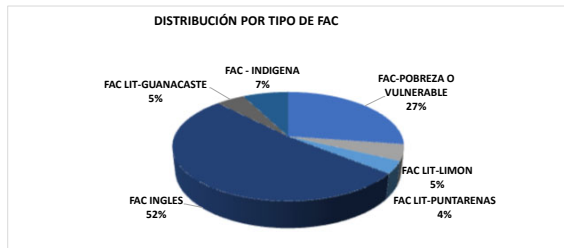


MONTO TOTAL DE SOLICITUDES PRÉSTAMO GARANTÍA MENOR €14 250 000 049,00			
Programación	Realizado	% ejecución	Disponible
13 965 000 048	9 309 992 828	66,67%	4 655 007 220
GARANTÍA MENOR AL 2%			
Programación	Realizado	% ejecución	Disponible
285 000 001	2 605 498	0,91%	282 394 503



ENFOQUE SOCIAL - FONDO DE AVALES TOTAL

Etiquetas de fila	Cuenta de Cedula	Suma de Monto contrato
FAC-POBREZA O VULNERABLE	201	€1 857 839 571,15
FAC LIT-LIMON	35	€354 316 660,00
FAC LIT-PUNTARENAS	27	€283 350 980,75
FAC INGLES	382	€1 129 877 167,10
FAC LIT-GUANACASTE	35	€380 125 771,95
FAC - INDIGENA	56	€548 939 698,45
Total general	736	€4 554 449 849,40

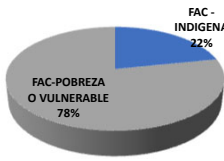


PROGRAMA INDÍGENAS VULNERABILIDAD Y POBREZA

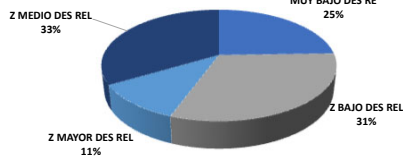
TIPOS DE SOLICITUD	CANTIDAD DE SOLICITUDES DE PRESTAMO				MONTO DE SOLICITUDES PRÉSTAMO			
	Programación	Realizado	% ejecución	Disponible	Programación	Realizado	% ejecución	Disponible
<i>Progrados en Costa Rica</i>								
NUEVOS	163	248	158%	-85	2 600 000 000,00	2 300 921 976,40	93%	193 220 730,40
AMPLIACIONES		9				105 857 293,20		
TOTAL	163	257	158%	-85	2 600 000 000,00	2 406 779 269,60	93%	193 220 730,40

NOTA: SE AUMENTA EN 600 MILLONES POR REDISTRIBUCIÓN, RECURSOS TOMADOS DE FAC INGLÉS.

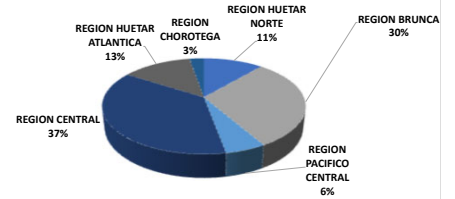
DISTRIBUCION POR TIPO DE BENEFICIARIO



DISTRIBUCION POR ZONA DE DESARROLLO



DISTRIBUCION POR REGIÓN

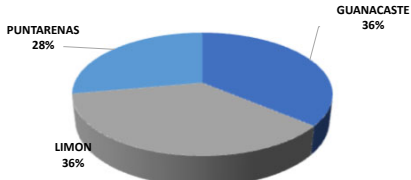


PROGRAMA PROVINCIAS LITORALES

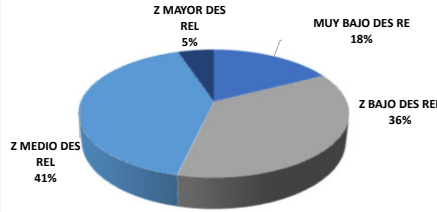
TIPOS DE SOLICITUD	CANTIDAD DE SOLICITUDES DE PRESTAMO				MONTO DE SOLICITUDES PRÉSTAMO			
	Programación	Realizado	% ejecución	Disponible	Programación	Realizado	% ejecución	Disponible
<i>Progrados en Costa Rica</i>								
NUEVOS	72	97	134,72%	-25	1 150 000 000,00	1 017 793 412,70	88,50%	132 206 587,30
TOTAL	72	97	134,72%	-25	1 150 000 000	1 017 793 413	88,50%	132 206 587,30

NOTA: SE AUMENTA EN 150 MILLONES POR REDISTRIBUCIÓN, RECURSOS TOMADOS DE FAC INGLÉS.

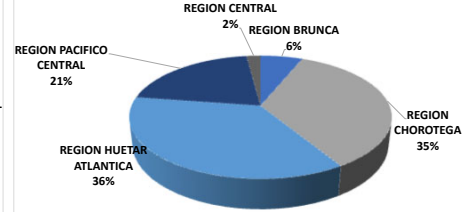
DISTRIBUCIÓN POR TIPO DE FAC



DISTRIBUCIÓN POR ZONA DE DESARROLLO



DISTRIBUCIÓN POR REGIÓN

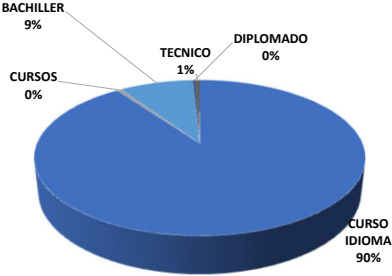


PROGRAMA INGLÉS

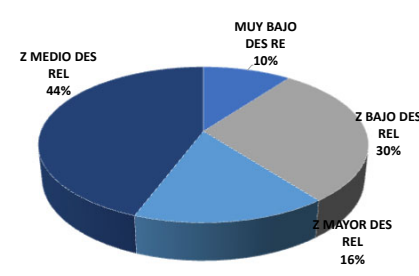
TIPOS DE SOLICITUD	CANTIDAD DE SOLICITUDES DE PRESTAMO				MONTO DE SOLICITUDES PRÉSTAMO			
	Programación	Realizado	% ejecución	Disponible	Programación	Realizado	% ejecución	Disponible
NUEVOS	397	382	96%	15	1 250 000 000,00	1 129 877 167,10	90,39%	120 122 832,90
TOTAL	397	382	96%	15	1 250 000 000	1 129 877 167	90,39%	120 122 832,90

NOTA: SE DISMINUYE EN 750 MILLONES POR REDISTRIBUCIÓN A LOS OTROS FAC.

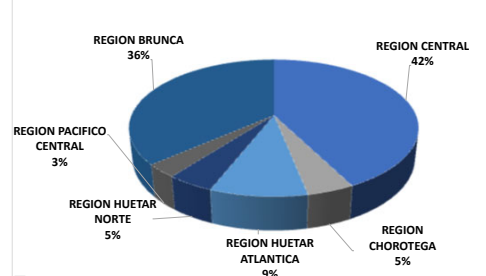
DISTRIBUCIÓN POR GRADO



DISTRIBUCIÓN POR ZONA DE DESARROLLO



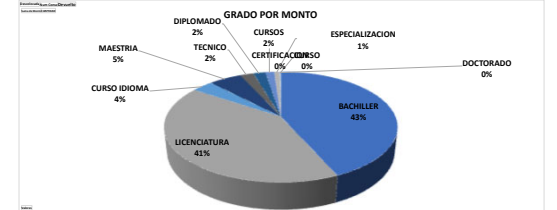
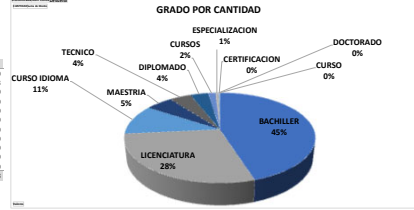
DISTRIBUCIÓN POR REGIÓN



OTRAS DISTRIBUCIONES DE LOS PRÉSTAMOS

Distribución de la colocación por grado académico

GRADO	CANTIDAD	Suma de Monto
BACHILLER	1992	14 586 428 872,00
LICENCIATURA	1256	13 828 056 581,58
CURSO IDIOMA	475	1 100 296 540,00
MAESTRIA	239	2 820 295 326,00
TECNICO	194	743 942 457,00
DIPLOMADO	162	683 790 745,00
CURSOS	66	482 327 924,00
ESPECIALIZACION	29	329 028 145,00
DOCTORADO	6	26 448 960,00
CERTIFICACION	2	0
CURSO	1	0
Total general	4421	33 681 528 148,58



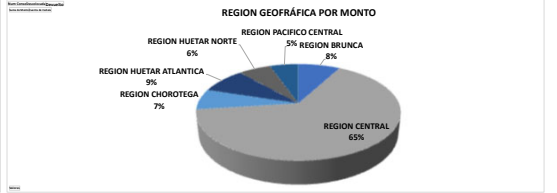
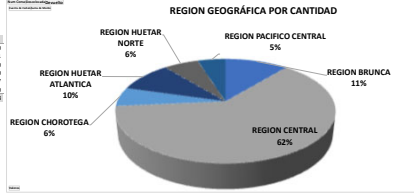
Distribución de la colocación por Sexo

SEJO	Cuenta de Cédula	Suma de Monto
Femenino	2675	21 155 642 280,97
Masculino	1746	12 525 885 867,61
Total general	4421	33 681 528 148,58



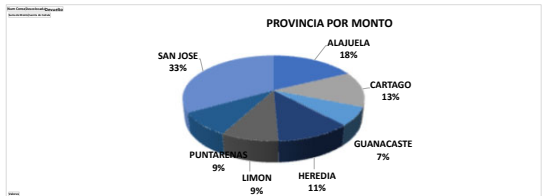
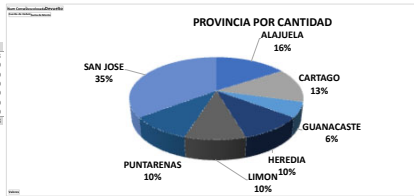
Distribución de la colocación por Región Geográfica

REGION GEOGRAFICA	Cuenta de Cédula	Suma de Monto
REGION HUETAR NORTE	481	2 695 232 262,00
REGION CENTRAL	2764	21 519 576 402,41
REGION HUETAR NORTE	260	2 122 071 798,00
REGION HUETAR ATLANTICA	422	2 889 382 722,00
REGION HUETAR NORTE	370	2 062 074 312,57
REGION PACIFICO CENTRAL	227	1 264 266 662,00
Total general	4421	33 681 528 148,58



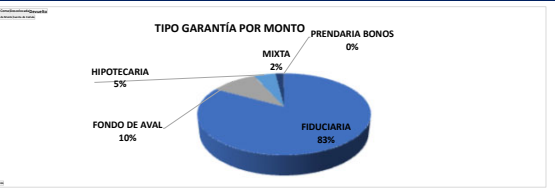
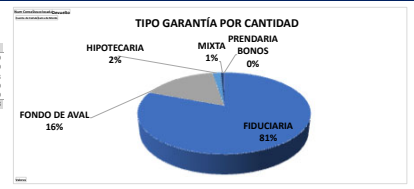
Distribución de la colocación por provincia

PROVINCIA	Cuenta de Cédula	Suma de Monto
ALAJUELA	699	5 968 362 312,58
CARTAGO	596	4 529 384 083,00
GUANACASTE	260	2 122 071 798,00
HEREDIA	452	3 868 582 200,00
LIMON	422	2 889 382 722,00
PUNTA RENAS	434	3 868 582 429,50
SAN JOSE	1558	11 175 745 562,00
Total general	4421	33 681 528 148,58



Distribución de la colocación por tipo de garantía

TIPO DE GARANTIA	Cuenta de Cédula	Suma de Monto
GABARITA	3570	27 958 362 436,00
FIDUCIARIA	786	1 467 286 402,00
FONDO DE AVAL	83	1 617 385 112,58
HIPOTECARIA	31	639 584 108,00
MIXTA	1	0
PRENDARIA BONOS	1	0
Total general	4421	33 681 528 148,58



Tiempos de respuesta

PLAZOS	ENERO	FEBRERO	MARZO	ABRIL	MAYO	JUNIO
Aprobados en 15 días o menos	37,00%	39,62%	42,43%	42,90%	43,00%	
Aprobados en más de 16 días o menos de 30 días	38,16%	39,6%	39,5%	39,8%	40,01%	
Aprobados en más de 30 días	24,84%	20,8%	18,1%	17,3%	16,99%	0%
	100%	100%	100%	100%	100%	0%