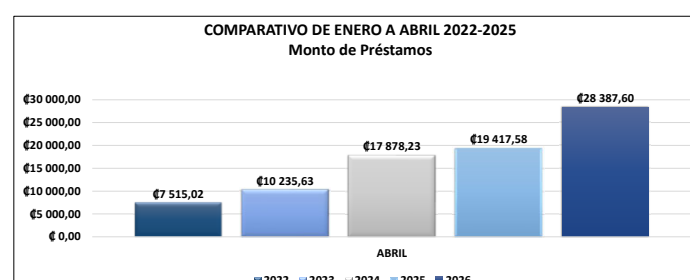
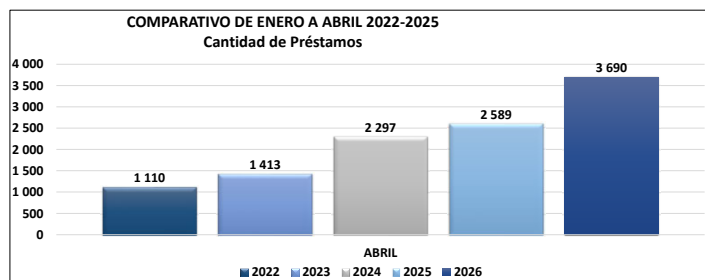
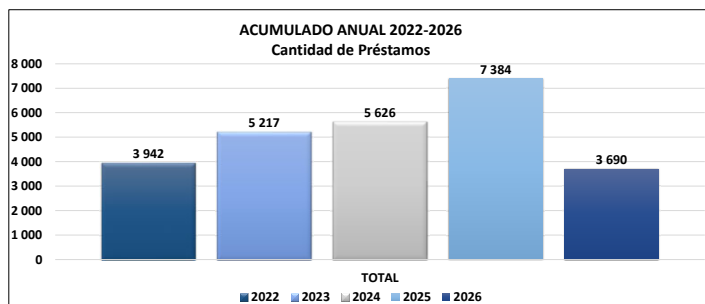
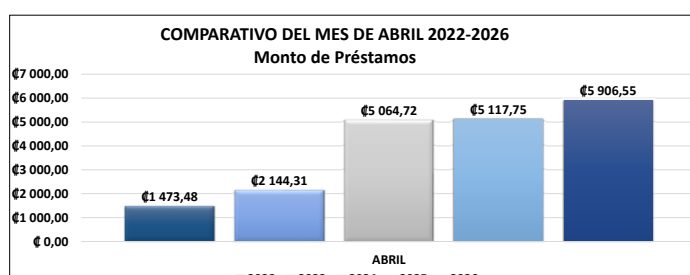


CONTROL DE COLOCACIONES SEGÚN NIVELES DE ESTUDIO Y TIPOS DE SOLICITUD

TIPOS DE SOLICITUD	CANTIDAD DE SOLICITUDES DE PRÉSTAMO				MONTO DE SOLICITUDES PRÉSTAMO			
	Programación	Realizado	% ejecución	Disponible	Programación	Realizado	% ejecución	Disponible
Cursos de formación en Costa Rica y el exterior								
Nuevos	484	485	100%	-1	€1 881 000 000,00	€1 473 883 337,00	78%	€407 116 663,00
Ampliaciones	0	8	0,00%	-8	€0,00	€29 094 575,00	0%	€29 094 575,00
Sub total	484	493	101,86%	-9	€1 881 000 000,00	€1 502 977 912,00	80%	€378 022 088,00
Pregrado y Grado en Costa Rica								
Nuevos	4 978	2 638	52,99%	2 340	€42 750 000 000,00	€23 773 483 920,61	56%	€18 976 516 079,39
Ampliaciones	913	327	35,82%	586	€3 700 645 200,00	€1 175 486 965,00	32%	€2 525 158 235,00
Sub total	5 891	2 965	50,33%	2 926	€46 450 645 200,00	€24 948 970 885,61	54%	€21 501 674 314,39
Pregrado y Grado en el exterior								
Nuevos	55	15	27,27%	40	€1 139 069 967,00	€254 447 258,00	22%	€884 622 709,00
Ampliaciones	3	1	33,33%	2	€28 411 323,00	€3 800 000,00	13%	€24 611 323,00
Sub total	58	16	27,59%	42	€1 167 481 290,00	€258 247 258,00	22%	€909 234 032,00
Posgrados en Costa Rica								
Nuevos	344	165	47,97%	179	€2 850 000 000,00	€1 209 379 203,00	42%	€1 640 620 797,00
Ampliaciones	15	6	40,00%	9	€48 022 823,00	€10 262 690,00	21%	€37 760 133,00
Sub total	359	171	47,63%	188	€2 898 022 823,00	€1 219 641 893,00	42%	€1 678 380 930,00
Posgrados en el exterior								
Nuevos	253	40	15,81%	213	€4 560 000 000,00	€442 958 025,00	10%	€4 117 041 975,00
Ampliaciones	8	5	62,50%	3	€42 850 883,00	€14 806 416,00	35%	€28 044 467,00
Sub total	261	45	17,24%	216	€4 602 850 883,00	€457 764 441,00	10%	€4 145 086 442,00
TOTAL	7 053	3 690	52%	3 363	€57 000 000 196,00	€28 387 602 389,61	50%	€28 612 397 806,39

COMPORTAMIENTO DE LA COLOCACION COMPARATIVA

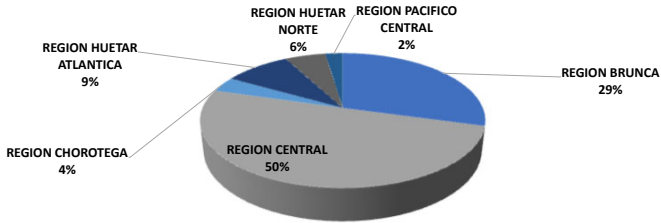




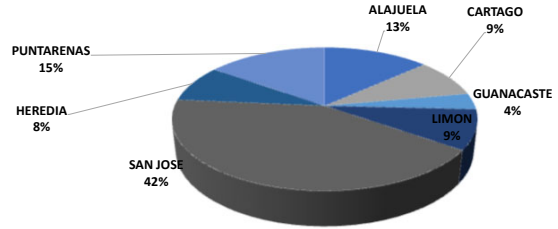
METAS DADAS POR EL PND			AVANCE 2026	
Meta PND 2025	CANTIDAD DE SOLICITUDES	5%	14,82%	296,48%
	MONTO APROBADO*	512 433 333,33		298,69%
DETALLE DE RESULTADO			AVANCE	
Cantidad de solicitudes aprobadas	3 690		Cantidad de solicitudes en idioma inglés	547
Monto de solicitudes aprobadas	€28 387 602 389,61		Monto de solicitudes en idioma inglés	€1 530 588 772,00

*Monto corresponde a la colocación de préstamos estimados en el PND.

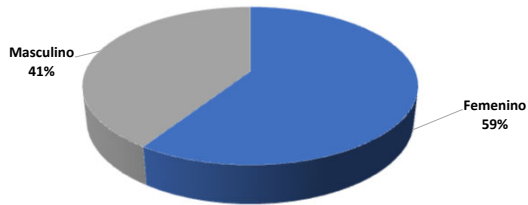
COLOCACIÓN DEL IDIOMA INGLÉS POR REGIÓN



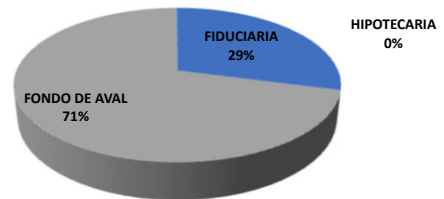
COLOCACIÓN DEL IDIOMA INGLÉS POR PROVINCIA



COLOCACIÓN DEL IDIOMA INGLÉS POR SEXO



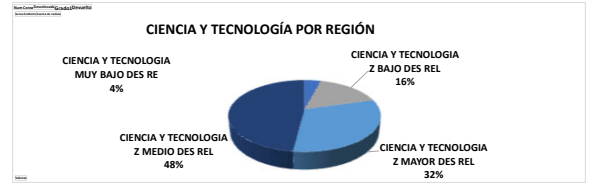
COLOCACIÓN DEL IDIOMA INGLÉS POR GARANTÍA



Meta PND 2025 - CARRERAS STEM

Conse	(Todas)
colocada	(Todas)
do1	(Varios elementos)
ruelto	(en blanco)

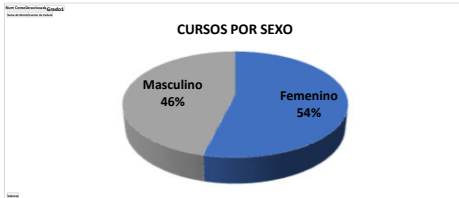
Letras de fila	Cuenta de Cedula	Suma de Monto
Ciencia y Tecnología	2026	€ 20 468 115 753,61
Sociales, Educación y Otras	1171	€ 6 416 508 724,00
Total general	3197	€ 26 884 624 477,61



CURSOS DE FORMACION

Conse	(Todas)
colocada	(Todas)
do1	(Varios elementos)
ruelto	(en blanco)

Cuenta de Cedula	Suma de Monto
493	€1 502 977 912,00

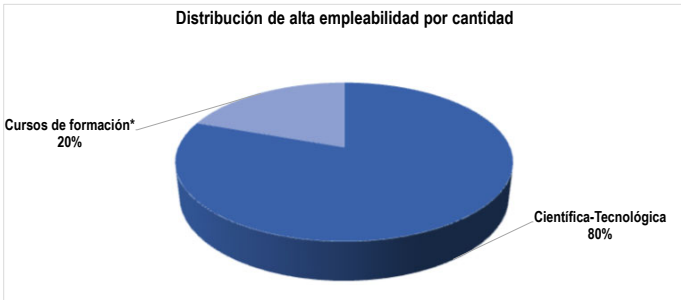


Meta PND 2025 - CARRERAS ALTA EMPLEABILIDAD

METAS DADAS POR EL PND		Meta lograda 2026	AVANCE
CANTIDAD DE SOLICITUDES	60,0%	68,27%	113,78%
MONTO APROBADO*	30 360 000 000,00	72,37%	72,37%

*Monto corresponde a la colocación de préstamos estimados en el PND.

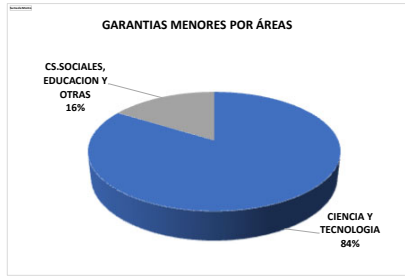
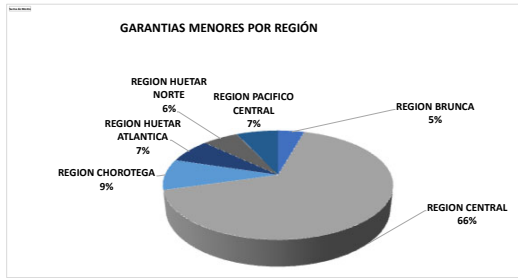
ALTA EMPLEABILIDAD	Científica-Tecnológica	Cursos de formación*	TOTAL
Cantidad	2 026	493	2 519
Monto	€20 468 115 753,61	€1 502 977 912,00	€21 971 093 665,61



ENFOQUE SOCIAL - GARANTÍAS MENORES

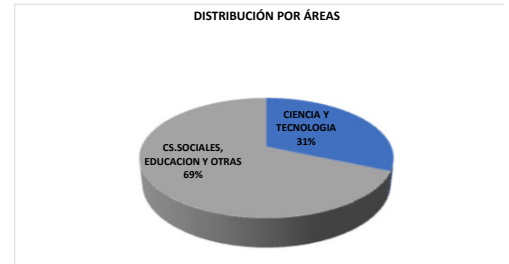
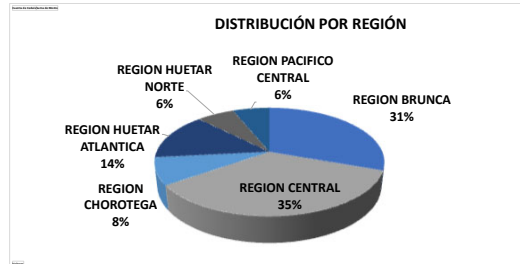
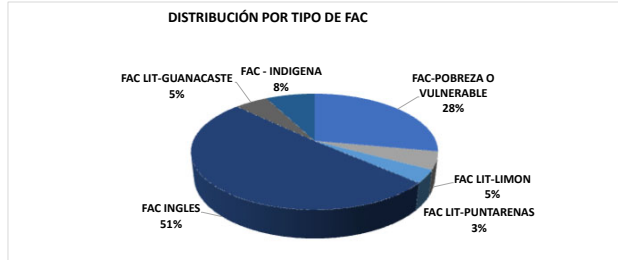


MONTO TOTAL DE SOLICITUDES PRÉSTAMO GARANTÍA MENOR			
			€14 250 000 049,00
Programación	Realizado	% ejecución	Disponible
13 965 000 048	7 852 886 339	56,23%	6 112 113 709
GARANTÍA MENOR AL 2%			
Programación	Realizado	% ejecución	Disponible
285 000 001	2 989 220	1,05%	282 010 781



ENFOQUE SOCIAL - FONDO DE AVALES TOTAL

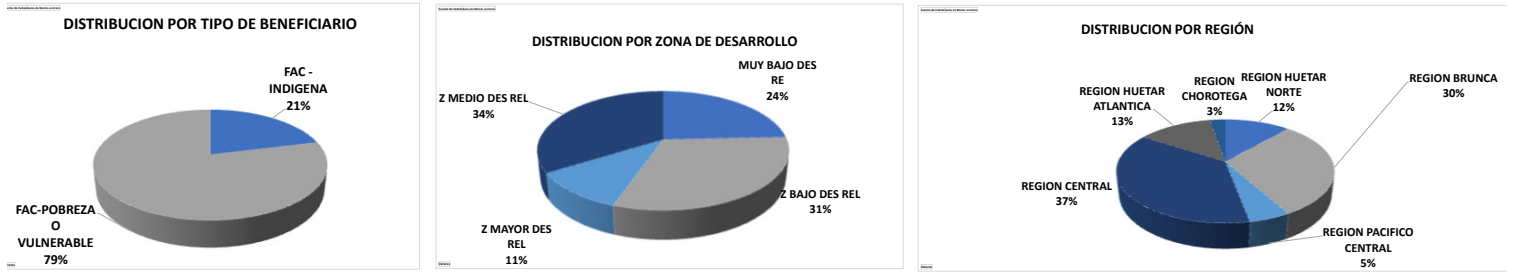
jetas de fila	Cuenta de Cedula	Suma de Monto contrato
:POBREZA O VULNERABLE	193	€1 779 777 542,40
:LIT-LIMON	34	€348 612 422,50
:LIT-PUNTARENAS	25	€260 405 930,75
:INGLES	351	€1 038 625 353,35
:LIT-GUANACASTE	36	€382 772 293,95
: INDIGENA	53	€520 516 798,45
al general	692	€4 330 710 341,40



PROGRAMA INDÍGENAS VULNERABILIDAD Y POBREZA

TIPOS DE SOLICITUD	CANTIDAD DE SOLICITUDES DE PRESTAMO				MONTO DE SOLICITUDES PRÉSTAMO			
	Programación	Realizado	% ejecución	Disponible	Programación	Realizado	% ejecución	Disponible
<i>Pregrados en Costa Rica</i>								
NUEVOS	163	243	154%	-80	2 600 000 000,00	2 253 668 198,60	90%	252 015 587,4
AMPLIACIONES		8				94 316 214,00		
TOTAL	163	251	154%	-80	2 600 000 000,00	2 347 984 412,60	90%	252 015 587,4

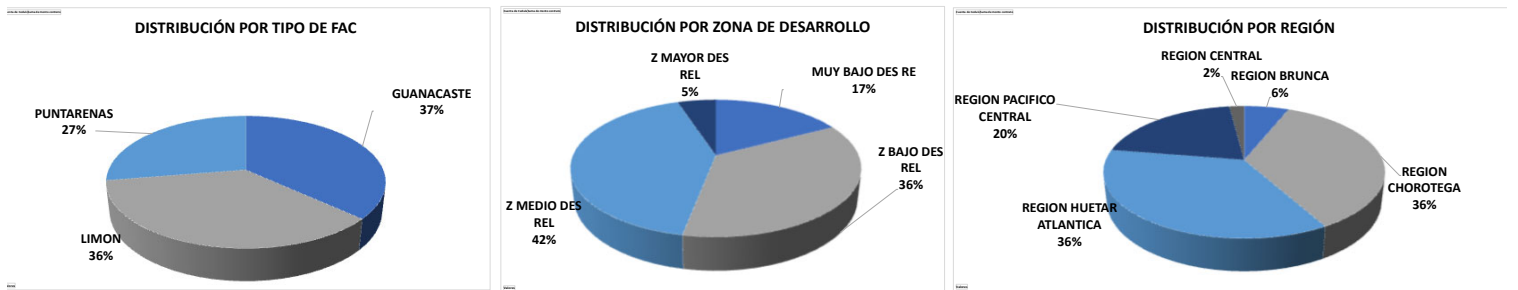
TA: SE AUMENTA EN 600 MILLONES POR REDISTRIBUCIÓN, RECURSOS TOMADOS DE FAC INGLÉS.



PROGRAMA PROVINCIAS LITORALES

TIPOS DE SOLICITUD	CANTIDAD DE SOLICITUDES DE PRESTAMO				MONTO DE SOLICITUDES PRÉSTAMO			
	Programación	Realizado	% ejecución	Disponible	Programación	Realizado	% ejecución	Disponible
<i>Pregrados en Costa Rica</i>								
NUEVOS	72	98	136,11%	-26	1 150 000 000,00	1 020 439 934,70	88,73%	129 560 065,4
TOTAL	72	98	136,11%	-26	1 150 000 000	1 020 439 935	88,73%	129 560 065,4

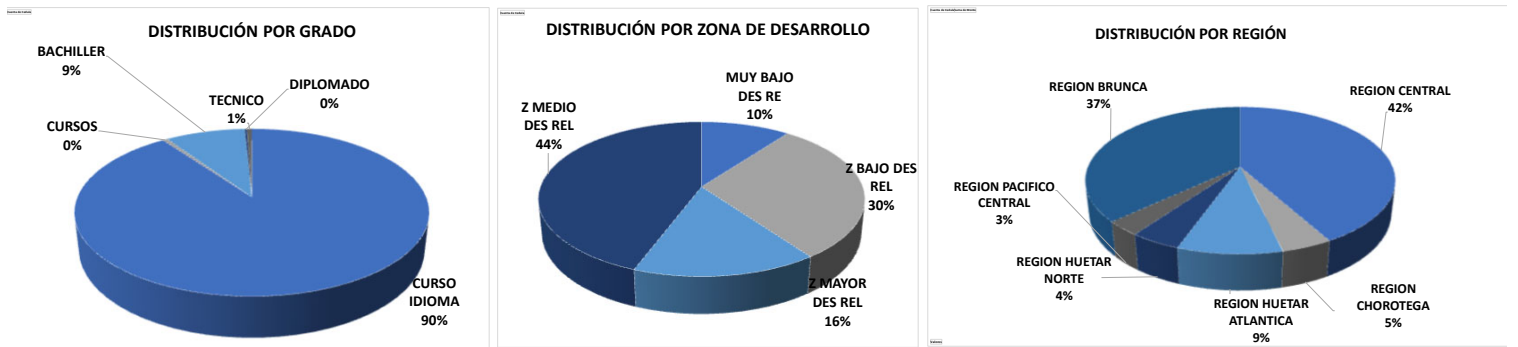
TA: SE AUMENTA EN 150 MILLONES POR REDISTRIBUCIÓN, RECURSOS TOMADOS DE FAC INGLÉS.



PROGRAMA INGLÉS

TIPOS DE SOLICITUD	CANTIDAD DE SOLICITUDES DE PRESTAMO				MONTO DE SOLICITUDES PRÉSTAMO			
	Programación	Realizado	% ejecución	Disponible	Programación	Realizado	% ejecución	Disponible
NUEVOS	397	380	96%	17	1 250 000 000,00	1 122 076 004,60	89,77%	127 923 995,4
TOTAL	397	380	96%	17	1 250 000 000	1 122 076 005	89,77%	127 923 995,4

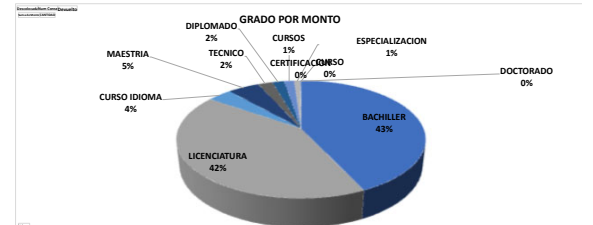
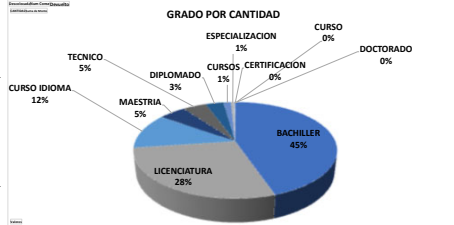
TA: SE DISMINUYE EN 750 MILLONES POR REDISTRIBUCIÓN A LOS OTROS FAC.



OTRAS DISTRIBUCIONES DE LOS PRÉSTAMOS

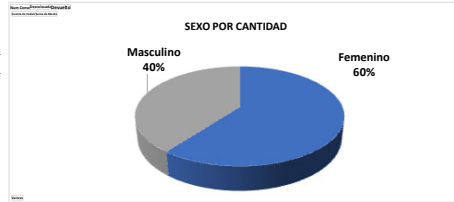
Distribución de la colocación por grado académico

Grado	CANTIDAD	Suma de Monto
ILITER	1649	€ 12 206 034 344,00
CURTURA	1040	€ 11 829 248 279,61
DIPLOMA	440	€ 1 046 020 797,00
TECNICO	187	€ 1 375 311 027,00
CD	365	€ 639 462 453,00
INMADO	127	€ 526 900 552,00
DS	52	€ 436 287 115,00
UALIZACION	23	€ 270 965 200,00
ORADO	4	€ 19 553 854,00
IFICACION	2	€ 17 418 649,00
D	1	€ 670 000,00
general	3690	€ 28 387 602 389,61



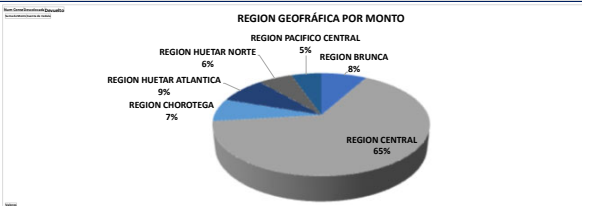
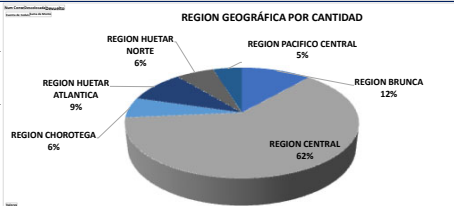
Distribución de la colocación por Sexo

Sexo	Cuenta de Cedula	Suma de Monto
masculino	2229	€ 17 724 464 713,00
femenino	1461	€ 10 663 137 676,61
general	3690	€ 28 387 602 389,61



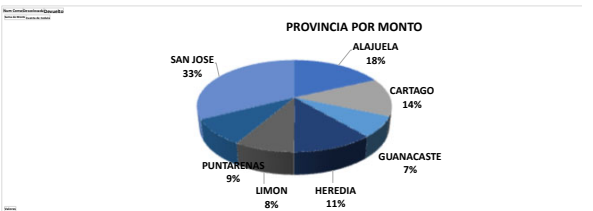
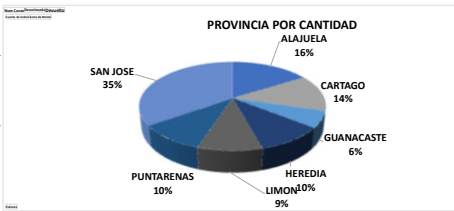
Distribución de la colocación por Región Geográfica

SO FAMILIAR	Cuenta de Cedula	Suma de Monto
N SURICA	434	€ 2 207 939 333,00
N CENTRAL	2291	€ 18 440 969 438,61
N CHOROTEGA	200	€ 2 036 320 348,00
N HUETAR ATLANTICA	348	€ 2 170 988 148,00
N HUETAR NORTE	212	€ 1 720 407 070,00
N PACIFICO CENTRAL	175	€ 1 130 849 149,00
general	3690	€ 28 387 602 389,61



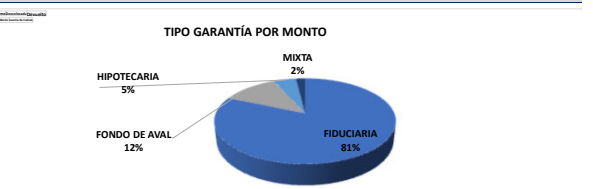
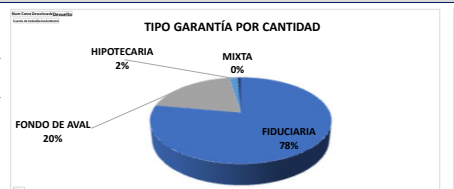
Distribución de la colocación por provincia

INICIA	Cuenta de Cedula	Suma de Monto
TELA	596	€ 5 133 411 776,61
ASO	496	€ 3 806 407 313,00
LACASTE	220	€ 2 036 520 586,00
JAIA	374	€ 3 230 311 988,00
N	348	€ 2 170 988 148,00
ARENAS	369	€ 2 584 835 061,00
DSE	1267	€ 9 224 972 784,00
general	3690	€ 28 387 602 389,61



Distribución de la colocación por tipo de garantía

TIPO	Cuenta de Cedula	Suma de Monto
JABIA	2872	€ 23 098 676 270,00
CO DE AVAL	728	€ 3 390 368 320,00
TECARIA	64	€ 1 345 206 944,61
L	26	€ 53 464 853,00
general	3690	€ 28 387 602 389,61



Tiempos de respuesta

PLAZOS	ENERO	FEBRERO	MARZO	ABRIL	MAYO	JUNIO
Aprobados en 15 días o menos	37,00%	39,62%	42,43%	42,90%		
Aprobados en más de 16 días o menos de 30 días	38,16%	39,6%	39,5%	39,8%		
Aprobados en más de 30 días	24,84%	20,8%	18,1%	17,3%		
	100%	100%	100%	100%	0%	0%