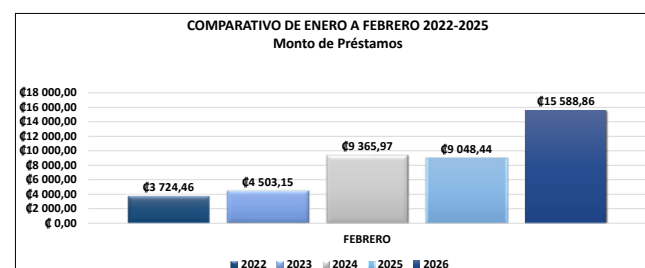
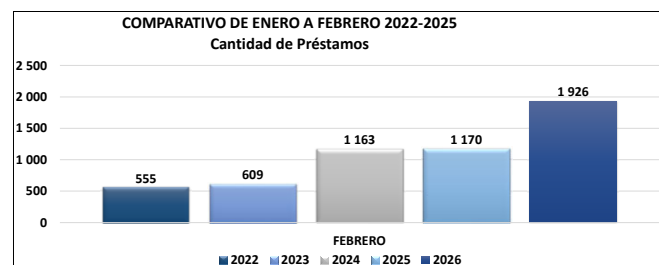
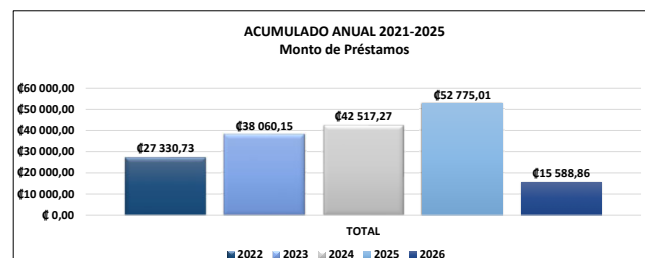
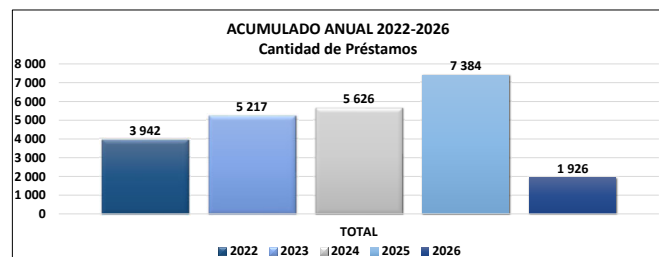
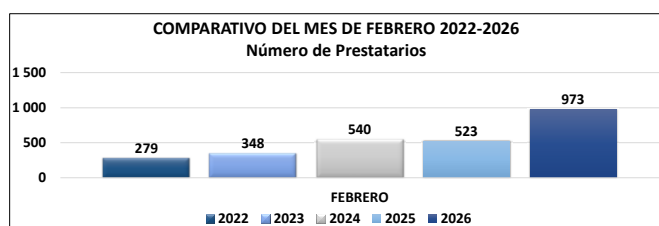




CONTROL DE COLOCACIONES SEGÚN NIVELES DE ESTUDIO Y TIPOS DE SOLICITUD

TIPOS DE SOLICITUD	CANTIDAD DE SOLICITUDES DE PRESTAMO				MONTO DE SOLICITUDES PRÉSTAMO			
	Programación	Realizado	% ejecución	Disponible	Programación	Realizado	% ejecución	Disponible
<b>Cursos de formación en Costa Rica y el exterior</b>								
Nuevos	484	277	57%	207	€1 881 000 000,00	€893 915 961,00	48%	€987 084 039,00
Ampliaciones	0	5	0,00%	-5	€0,00	€24 954 575,00	0%	€24 954 575,00
Sub total	484	282	58,26%	202	€1 881 000 000,00	€918 870 536,00	49%	€962 129 464,00
<b>Pregrado y Grado en Costa Rica</b>								
Nuevos	4 978	1 383	27,78%	3 595	€42 750 000 000,00	€13 182 959 038,61	31%	€29 567 040 961,39
Ampliaciones	913	145	15,88%	768	€3 700 645 200,00	€573 773 299,00	16%	€3 126 871 901,00
Sub total	5 891	1 528	25,94%	4 363	€46 450 645 200,00	€13 756 732 337,61	30%	€32 693 912 862,39
<b>Pregrado y Grado en el exterior</b>								
Nuevos	55	6	10,91%	49	€1 139 069 967,00	€108 900 614,00	10%	€1 030 169 353,00
Ampliaciones	3		0,00%	3	€28 411 323,00	€0,00	0%	€28 411 323,00
Sub total	58	6	10,34%	52	€1 167 481 290,00	€108 900 614,00	9%	€1 058 580 676,00
<b>Posgrados en Costa Rica</b>								
Nuevos	344	81	23,55%	263	€2 850 000 000,00	€548 971 912,00	19%	€2 301 028 088,00
Ampliaciones	15	2	13,33%	13	€48 022 823,00	€2 189 500,00	5%	€45 833 323,00
Sub total	359	83	23,12%	276	€2 898 022 823,00	€551 161 412,00	19%	€2 346 861 411,00
<b>Posgrados en el exterior</b>								
Nuevos	253	24	9,49%	229	€4 560 000 000,00	€241 317 112,00	5%	€4 318 682 888,00
Ampliaciones	8	3	37,50%	5	€42 850 883,00	€11 878 556,00	28%	€30 972 327,00
Sub total	261	27	10,34%	234	€4 602 850 883,00	€253 195 668,00	6%	€4 349 655 215,00
TOTAL	7 053	1 926	27%	5 127	€57 000 000 196,00	€15 588 860 567,61	27%	€41 411 139 628,39

COMPORTAMIENTO DE LA COLOCACION COMPARATIVA

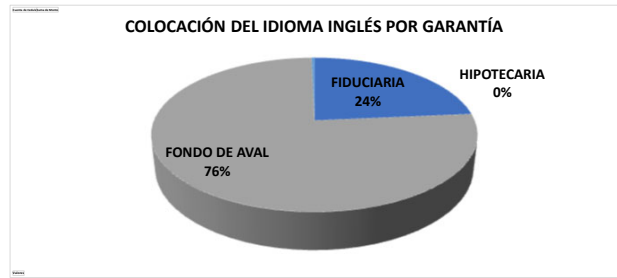
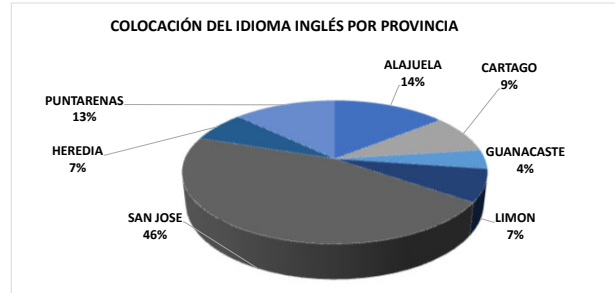
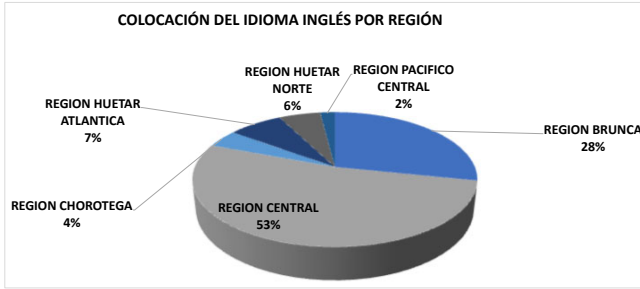




METAS DADAS POR EL PND			AVANCE 2026
Meta PND 2025	CANTIDAD DE SOLICITUDES	5%	312,56%
	MONTO APROBADO*	512 433 333,33	173,20%

DETALLE DE RESULTADO		AVANCE	
Cantidad de solicitudes aprobadas	1 926	Cantidad de solicitudes en idioma inglés	301
Monito de solicitudes aprobadas	€15 588 860 567,61	Monito de solicitudes en idioma inglés	€887 548 876,00

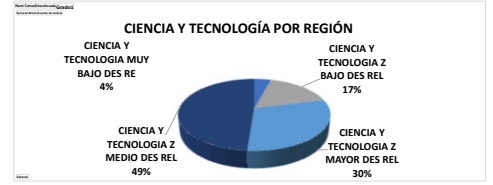
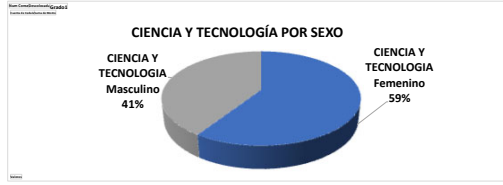
\*Monto corresponde a la colocación de préstamos estimados en el PND.



### CARRERAS CIENCIA Y TECNOLOGÍA

Num Conse	(Todas)
Descolocada	(Todas)
Grado1	(Varios elementos)
Devuelto	(en blanco)

Etiquetas de fila	Cuenta de Cedula	Suma de Monto
CIENCIA Y TECNOLOGIA	1077	€ 11 430 946 459,61
CS.SOCIALES, EDUCACION Y OTRAS	567	€ 3 239 043 572,00
<b>Total general</b>	<b>1644</b>	<b>€ 14 669 990 031,61</b>



### CURSOS DE FORMACION

Num Conse	(Todas)
Descolocada	(Todas)
Grado1	(Varios elementos)
Devuelto	(en blanco)

Cuenta de Cedula	Suma de Monto
282	€918 870 536,00

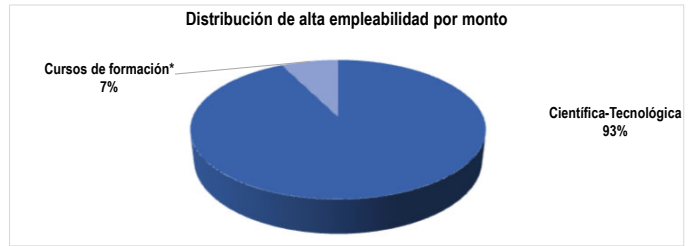
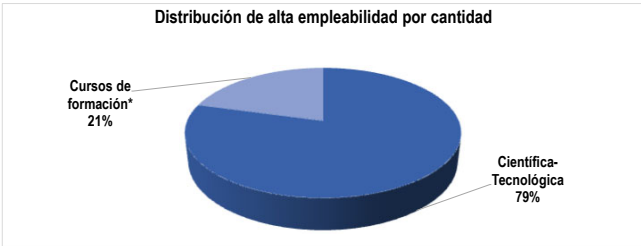


### Meta PND 2025 - CARRERAS ALTA EMPLEABILIDAD

METAS DADAS POR EL PND		Meta lograda 2026	
CANTIDAD DE SOLICITUDES	60,0%		70,56%
MONTO APROBADO*	30 380 000 000,00		40,68%

\*Monto corresponde a la colocación de préstamos estimados en el PND.

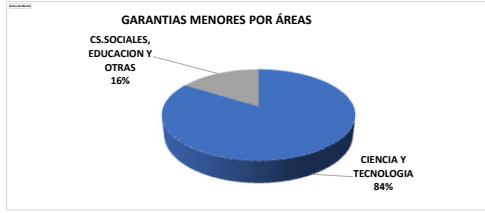
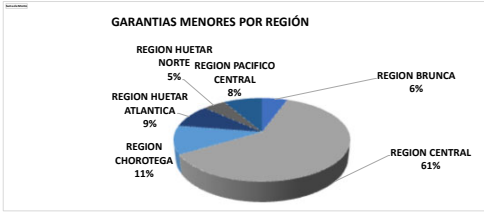
ALTA EMPLEABILIDAD	Científica-Tecnológica	Cursos de formación*	TOTAL
Cantidad	1 077	282	1 359
Monto	€11 430 946 459,61	€918 870 536,00	€12 349 816 995,61



ENFOQUE SOCIAL - GARANTÍAS MENORES

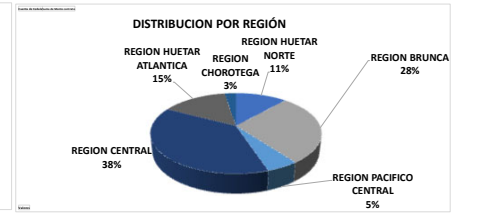
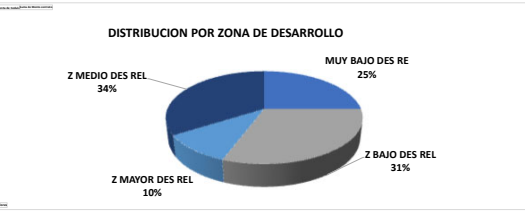
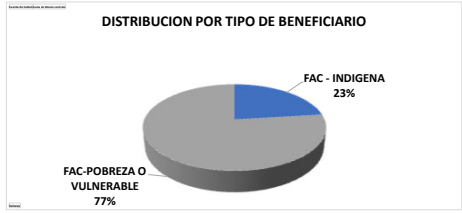


<b>MONTO TOTAL DE SOLICITUDES PRÉSTAMO GARANTÍA MENOR</b>				<b>₡14 250 000 049,00</b>
Programación	Realizado	% ejecución	Disponible	
13 965 000 048	4 219 451 575	30,21%	9 745 548 473	
<b>GARANTÍA MENOR AL 2%</b>				
Programación	Realizado	% ejecución	Disponible	
285 000 001	13 727 642	4,82%	271 272 359	



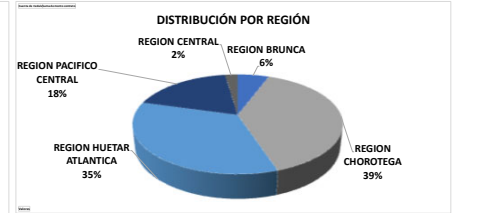
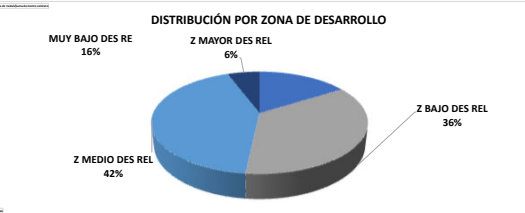
ENFOQUE SOCIAL - FONDO DE AVALES - PROGRAMA INDÍGENAS VULNERABILIDAD Y POBREZA

TIPOS DE SOLICITUD	CANTIDAD DE SOLICITUDES DE PRESTAMO				MONTO DE SOLICITUDES PRÉSTAMO			
	Programación	Realizado	% ejecución	Disponible	Programación	Realizado	% ejecución	Disponible
<i>Pregrados en Costa Rica</i>								
NUEVOS	163	150	96%	13	2 000 000 000,00	1 438 526 800,45	75%	561 473 199,55
AMPLIACIONES		6				70 789 788,00		
<b>TOTAL</b>	<b>163</b>	<b>156</b>	<b>96%</b>	<b>13</b>	<b>2 000 000 000,00</b>	<b>1 509 316 588,45</b>	<b>75%</b>	<b>561 473 199,55</b>



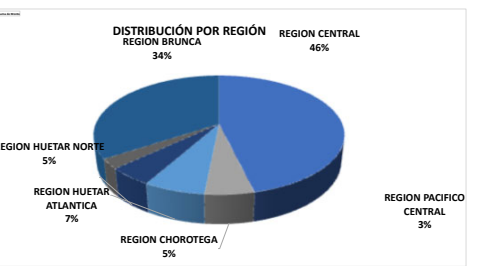
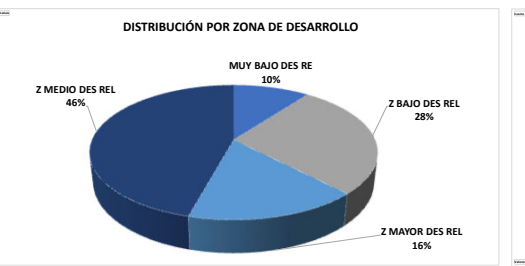
ENFOQUE SOCIAL - FONDO DE AVALES - PROGRAMA PROVINCIAS LITORALES

TIPOS DE SOLICITUD	CANTIDAD DE SOLICITUDES DE PRESTAMO				MONTO DE SOLICITUDES PRÉSTAMO			
	Programación	Realizado	% ejecución	Disponible	Programación	Realizado	% ejecución	Disponible
<i>Pregrados en Costa Rica</i>								
NUEVOS	72	87	120,83%	-15	1 000 000 000,00	923 647 413,70	92,36%	76 352 586,30
<b>TOTAL</b>	<b>72</b>	<b>87</b>	<b>120,83%</b>	<b>-15</b>	<b>1 000 000 000</b>	<b>923 647 414</b>	<b>92,36%</b>	<b>76 352 586,30</b>



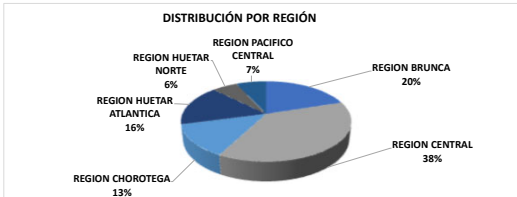
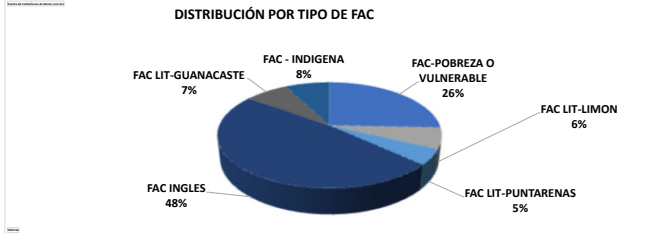
ENFOQUE SOCIAL - FONDO DE AVALES - PROGRAMA INGLÉS

TIPOS DE SOLICITUD	CANTIDAD DE SOLICITUDES DE PRESTAMO				MONTO DE SOLICITUDES PRÉSTAMO			
	Programación	Realizado	% ejecución	Disponible	Programación	Realizado	% ejecución	Disponible
NUEVOS	397	225	57%	172	2 000 000 000,00	677 663 224,70	33,88%	1 322 336 775,30
<b>TOTAL</b>	<b>397</b>	<b>225</b>	<b>57%</b>	<b>172</b>	<b>2 000 000 000</b>	<b>677 663 225</b>	<b>33,88%</b>	<b>1 322 336 775,30</b>



ENFOQUE SOCIAL - FONDO DE AVALES TOTAL

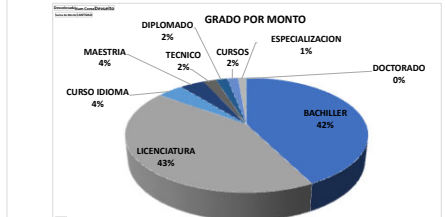
Etiquetas de fila	Cuenta de Cedula	Suma de Monto contrato
FAC-POBREZA O VULNERABLE	120	€1 163 757 353,50
FAC LIT-LIMON	30	€317 860 339,00
FAC LIT-PUNTARENAS	22	€231 326 030,75
FAC INGLES	225	€677 663 224,70
FAC LIT-GUANACASTE	35	€374 461 043,95
FAC - INDIGENA	36	€345 559 234,95
<b>Total general</b>	<b>468</b>	<b>€3 110 627 226,85</b>



OTRAS DISTRIBUCIONES DE LOS PRÉSTAMOS

Distribución de la colocación por grado académico

GRADO	CANTIDAD	Suma de Monto
BACHILLER	836	€ 6 620 348 094,00
LICENCIATURA	547	€ 6 632 272 888,63
CURSO IDIOMA	255	€ 648 245 435,00
MAESTRIA	93	€ 595 276 695,00
TECNICO	77	€ 336 466 265,00
DIPLOMADO	74	€ 286 645 074,00
CURSOS	27	€ 270 825 381,00
ESPECIALIZACION	14	€ 584 426 531,00
DOCTORADO	3	€ 14 613 854,00
<b>Total general</b>	<b>1926</b>	<b>€ 35 588 860 567,63</b>



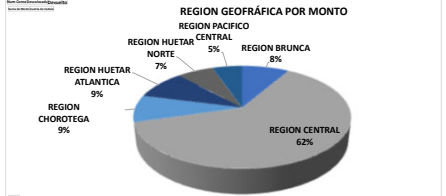
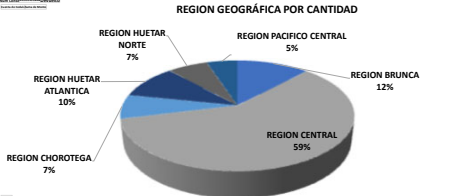
Distribución de la colocación por Sexo

SEXO	Cuenta de Cedula	Suma de Monto
Femenino	1164	€ 9 968 449 647,00
Masculino	762	€ 5 620 410 920,63
<b>Total general</b>	<b>1926</b>	<b>€ 15 588 860 567,63</b>



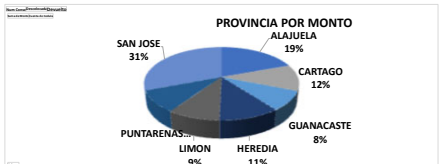
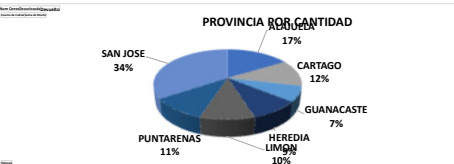
Distribución de la colocación por Región Geográfica

INGRESO FAMILIAR	Cuenta de Cedula	Suma de Monto
REGION BRUNCA	231	€ 1 306 957 755,00
REGION CENTRAL	1139	€ 9 682 533 099,63
REGION CHORTEGA	136	€ 1 324 894 829,00
REGION HUETAR ATLANTICA	284	€ 1 144 850 839,00
REGION HUETAR NORTE	128	€ 998 285 039,00
REGION PACIFICO CENTRAL	98	€ 833 619 622,00
<b>Total general</b>	<b>1926</b>	<b>€ 15 588 860 567,63</b>



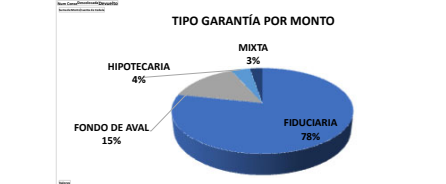
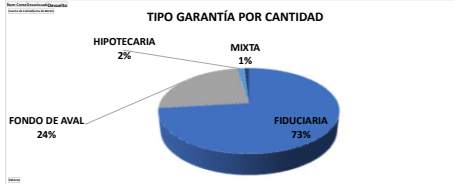
Distribución de la colocación por provincia

PROVINCIA	Cuenta de Cedula	Suma de Monto
ALAJUELA	315	€ 3 038 462 533,61
CARTAGO	237	€ 1 808 644 248,00
GUANACASTE	126	€ 1 234 864 829,00
HEREDIA	179	€ 1 678 905 338,00
LIMON	204	€ 1 444 850 839,00
PUNTARENAS	204	€ 1 487 302 707,00
SAN JOSE	661	€ 4 805 959 859,00
<b>Total general</b>	<b>1926</b>	<b>€ 15 588 860 567,63</b>



Distribución de la colocación por tipo de garantía

GARANTIA	Cuenta de Cedula	Suma de Monto
FIDUCIARIA	1409	€ 12 209 238 405,00
FONDO DE AVAL	468	€ 2 332 067 952,00
HIPOTECARIA	31	€ 633 260 193,63
MIXTA	18	€ 414 293 291,00
<b>Total general</b>	<b>1926</b>	<b>€ 15 588 860 567,63</b>



Tempos de respuesta

PLAZOS	ENERO	FEBRERO	MARZO	ABRIL	MAYO	JUNIO
Aprobados en 15 días o menos	37,00%	39,62%				
Aprobados en más de 16 días o menos de 30 días	38,16%	39,6%				
Aprobados en más de 30 días	24,84%	20,8%				
	100%	100%	0%	0%	0%	0%