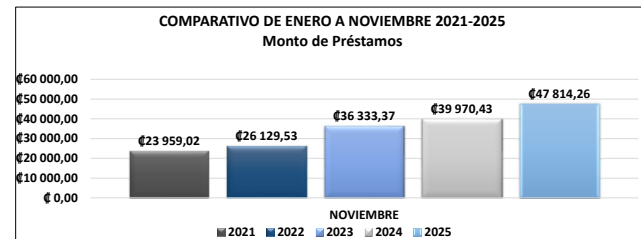
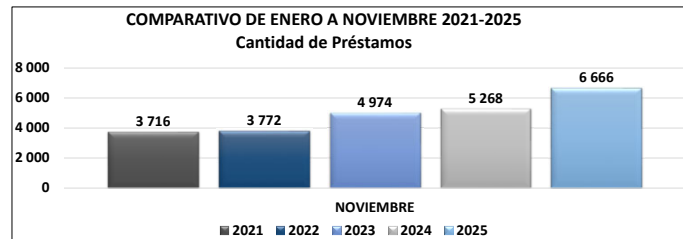
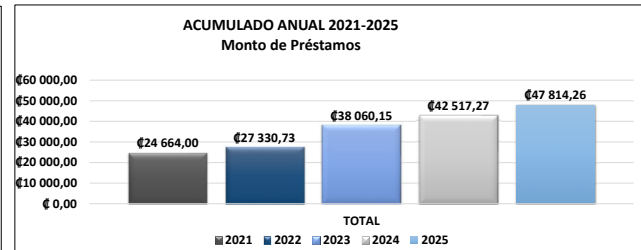
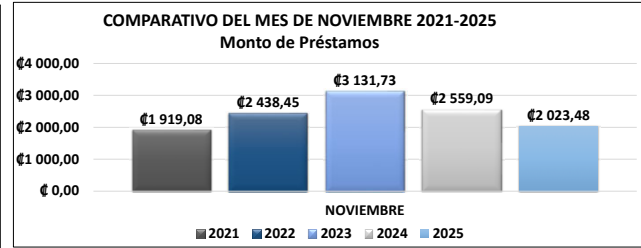


TIPOS DE SOLICITUD	CANTIDAD DE SOLICITUDES DE PRÉSTAMO				MONTO DE SOLICITUDES PRÉSTAMO			
	Programación	Realizado	% ejecución	Disponible	Programación	Realizado	% ejecución	Disponible
<b>Cursos de formación en Costa Rica y el exterior</b>								
Nuevos	234	806	344%	-572	€1 180 118 614,00	€2 825 591 607,00	239%	-€1 645 473 993,00
Ampliaciones	0	9	0,00%	-9	€0,00	€16 907 244,00	0%	-€16 907 244,00
Sub total	234	815	348,29%	-581	€1 180 118 614,00	€2 842 498 851,00	241%	-€1 662 380 637,00
<b>Pregrado y Grado en Costa Rica</b>								
Nuevos	4 488	4 633	103,23%	-145	€37 985 755 000,00	€36 497 039 783,00	96%	€1 488 715 217,00
Ampliaciones	1 074	696	64,80%	378	€4 297 230 660,00	€2 559 816 944,00	60%	€1 737 413 716,00
Sub total	5 562	5 329	95,81%	233	€42 282 985 660,00	€39 056 856 727,00	92%	€3 226 128 933,00
<b>Pregrado y Grado en el exterior</b>								
Nuevos	29	54	186,21%	-25	€700 000 000,00	€1 033 488 479,00	148%	-€333 488 479,00
Ampliaciones	3	4	133,33%	-1	€50 000 000,00	€40 816 925,00	82%	€9 183 075,00
Sub total	32	58	181,25%	-26	€750 000 000,00	€1 074 305 404,00	143%	-€324 305 404,00
<b>Posgrados en Costa Rica</b>								
Nuevos	367	286	77,93%	81	€2 900 000 000,00	€2 218 408 572,00	76%	€681 591 428,00
Ampliaciones	19	12	63,16%	7	€45 132 922,00	€33 833 272,00	75%	€11 299 650,00
Sub total	386	298	77,20%	88	€2 945 132 922,00	€2 252 241 844,00	76%	€692 891 078,00
<b>Posgrados en el exterior</b>								
Nuevos	182	158	86,81%	24	€2 800 000 000,00	€2 524 226 451,00	90%	€275 773 549,00
Ampliaciones	14	8	57,14%	6	€42 188 424,00	€64 132 297,00	152%	-€21 943 873,00
Sub total	196	166	84,69%	30	€2 842 188 424,00	€2 588 358 748,00	91%	€253 829 676,00
<b>TOTAL</b>	<b>6 410</b>	<b>6 666</b>	<b>104%</b>	<b>-256</b>	<b>€50 000 425 020,00</b>	<b>€47 814 261 574,00</b>	<b>96%</b>	<b>€2 186 163 446,00</b>

## COMPORTAMIENTO DE LA COLOCACIÓN COMPARATIVA



## Meta PND 2025 IDIOMA INGLÉS

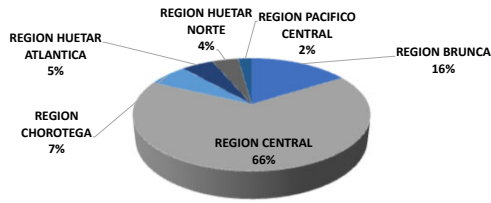


Meta PND 2025	CANTIDAD DE SOLICITUDES	5%
	MONTO APROBADO*	512 433 333,33

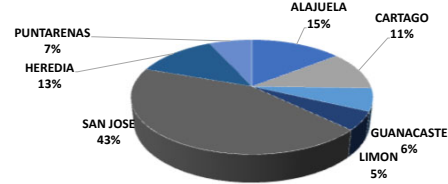
DETALLE DE RESULTADO			AVANCE	
Cantidad de solicitudes aprobadas	6 666	Cantidad de solicitudes en idioma inglés	793	11,90%
Monto de solicitudes aprobadas	€47 814 261 574,00	Monto de solicitudes en idioma inglés	€2 753 624 696,00	537,36%

\*Monto corresponde a la colocación de préstamos estimados en el PND.

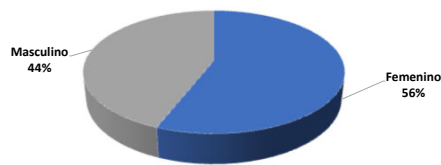
COLOCACIÓN DEL IDIOMA INGLÉS POR REGIÓN



COLOCACIÓN DEL IDIOMA INGLÉS POR PROVINCIA



COLOCACIÓN DEL IDIOMA INGLÉS POR SEXO

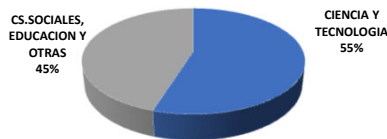


## CARRERAS STEM

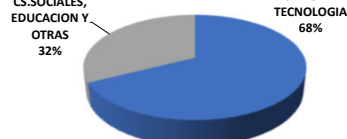
Área de Estudio	Prestatarios	Ejecutado		%	Monto	Ejecutado		%
		Absoluto	Porcentaje			Absoluto	Porcentaje	
Liberales	2 596	3 006	116%	45%	20 250 172 133	15 522 646 194,00	77%	32%
Tecnológica	3 814	3 660	96%	55%	29 750 252 887	32 291 615 380,00	109%	68%
Total	6 410	6 666	104%	100%	50 000 425 020	47 814 261 574	96%	100%

CONAPE establece como carreras pertenecientes a las Áreas Científico-Tecnológicas, las correspondientes a disciplinas y entes ubicados en las siguientes áreas de estudio: Ciencias Básicas, Recursos Naturales, Ingeniería, Ciencias de la Salud y Formación Técnica.

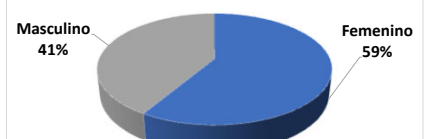
ÁREAS DE ESTUDIO POR CANTIDAD



ÁREAS DE ESTUDIO POR MONTO



CARRERAS STEM POR SEXO



## CURSOS DE FORMACION

Área de Estudio	Prestatarios	Ejecutado		%	Monto	Ejecutado		%
		Absoluto	Porcentaje			Absoluto	Porcentaje	
CURSOS FORMACIÓN	234	815	348%	100%	1 180 118 014,00	2 842 498 851,00	241%	100%
Total	234	815	348,29%	100%	1 180 118 014	2 842 498 851	241%	100%

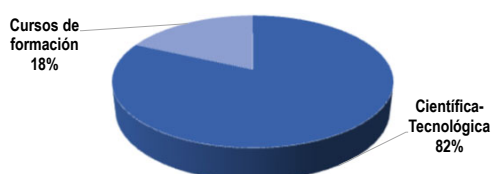
## Meta PND 2025 - CARRERAS ALTA EMPLEABILIDAD

METAS DADAS POR EL PND	
CANTIDAD DE SOLICITUDES	59,5%
MONTO APROBADO*	30 360 000 000,00

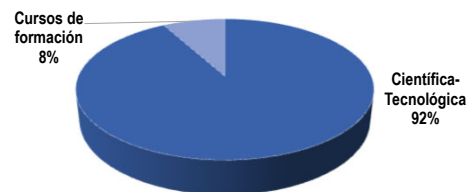
\*Monto corresponde a la colocación de préstamos estimados en el PND.

ALTA EMPLEABILIDAD	Científica-Tecnológica	Cursos de formación	TOTAL	TOTAL
Cantidad	3 660	815	4 475	117,33%
Monto	€32 291 615 380,00	€2 842 498 851,00	€35 134 114 231,00	115,73%

Distribución de alta empleabilidad por cantidad



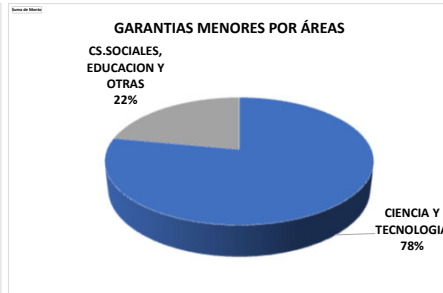
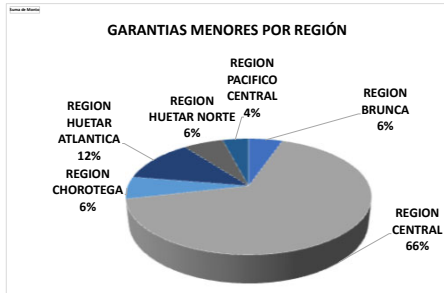
Distribución de alta empleabilidad por monto



## ENFOQUE SOCIAL - GARANTÍAS MENORES

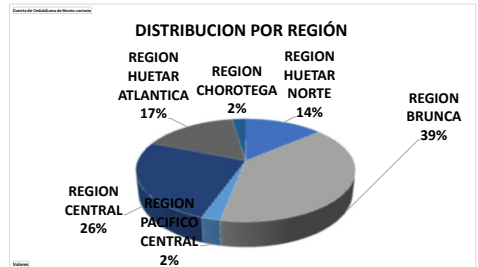
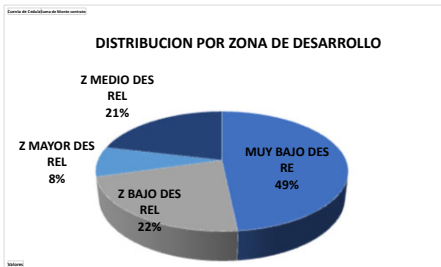
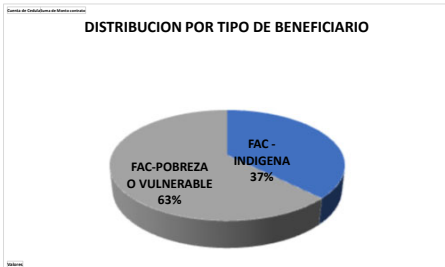


MONTO DE SOLICITUDES PRÉSTAMO			
Programación	Realizado	% ejecución	Disponible
12 500 106 255	6 476 122 124	51,81%	6 023 984 131



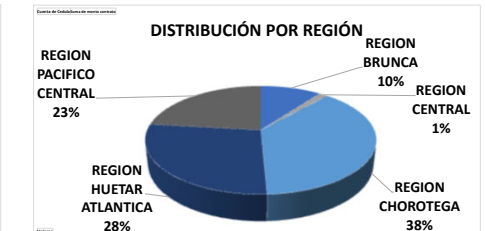
## ENFOQUE SOCIAL - FONDO DE AVALES - PROGRAMA INDÍGENAS VULNERABILIDAD Y POBREZA

TIPOS DE SOLICITUD	CANTIDAD DE SOLICITUDES DE PRÉSTAMO				MONTO DE SOLICITUDES PRÉSTAMO			
	Programación	Realizado	% ejecución	Disponible	Programación	Realizado	% ejecución	Disponible
<b>NUEVOS</b>	185	201	109%	-16	1 950 000 000,00	1 879 436 971,95	96%	70 563 028,05
<b>AMPLIACIONES</b>	30	10	33%	20	50 000 000,00	19 989 314,80	40%	30 010 685,20
<b>TOTAL</b>	215	211	98%	4	2 000 000 000,00	1 899 426 286,75	95%	100 573 713,25



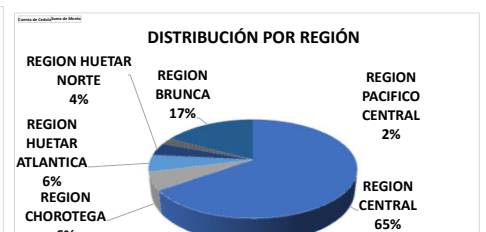
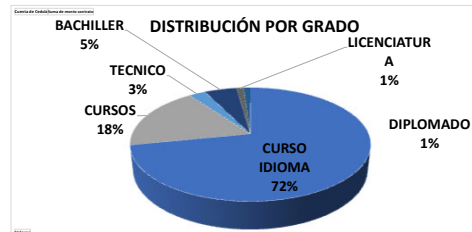
## ENFOQUE SOCIAL - FONDO DE AVALES - PROGRAMA PROVINCIAS LITORALES

TIPOS DE SOLICITUD	CANTIDAD DE SOLICITUDES DE PRÉSTAMO				MONTO DE SOLICITUDES PRÉSTAMO			
	Programación	Realizado	% ejecución	Disponible	Programación	Realizado	% ejecución	Disponible
<b>NUEVOS</b>	218	69	31,65%	149	2 000 000 000,00	684 968 528,50	34,25%	1 315 031 471,50
<b>TOTAL</b>	218	69	31,65%	149	2 000 000 000	684 968 529	34,25%	1 315 031 471,50



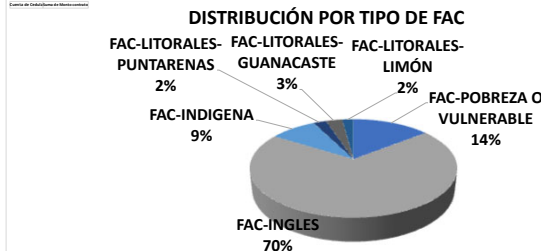
## ENFOQUE SOCIAL - FONDO DE AVALES - PROGRAMA INGLÉS

TIPOS DE SOLICITUD	CANTIDAD DE SOLICITUDES DE PRÉSTAMO				MONTO DE SOLICITUDES PRÉSTAMO			
	Programación	Realizado	% ejecución	Disponible	Programación	Realizado	% ejecución	Disponible
<b>NUEVOS</b>		636			5 500 000 000,00	2 553 829 901,20	46,43%	2 946 170 098,80
<b>TOTAL</b>		636			5 500 000 000	2 553 829 901	46,43%	2 946 170 098,80

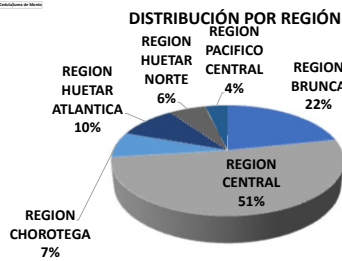
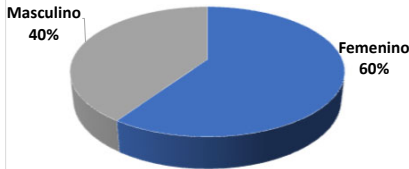


## ENFOQUE SOCIAL - FONDO DE AVALES TOTAL

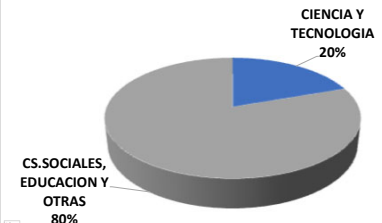
DISTRIBUCIÓN	Cuenta de Cedula	Suma de Monto contrato
FAC-POBREZA O VU	132 ₡	1 194 342 839,95
FAC-INGLES	636 ₡	2 553 829 901,20
FAC-INDIGENA	79 ₡	705 083 446,80
FAC-LITORALES-PU	22 ₡	219 653 487,70
FAC-LITORALES-GU,	28 ₡	261 188 104,05
FAC-LITORALES-LIM	19 ₡	204 126 936,75
<b>Total general</b>	<b>916 ₡</b>	<b>5 138 224 716,45</b>



### DISRIBUCIÓN POR SEXO



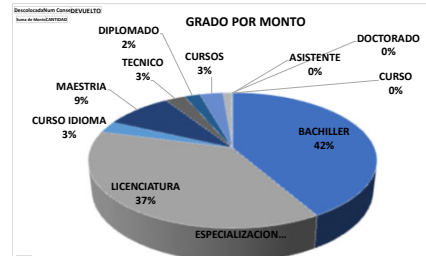
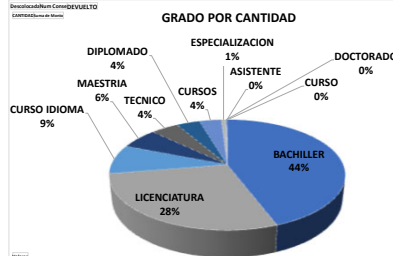
### DISTRIBUCIÓN POR ÁREAS



## OTRAS DISTRIBUCIONES DE LOS PRÉSTAMOS

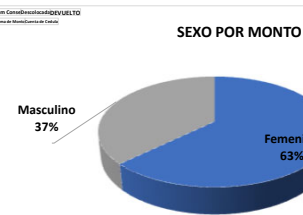
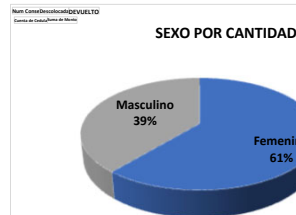
### Distribución de la colocación por grado académico

GRADO	CANTIDAD	Suma de Monto
BACHILLER	2949	19 930 061 933,00
LICENCIATURA	1876	17 887 565 584,00
CURSO IDIOMA	574	1 350 528 818,00
MAESTRIA	408	4 252 066 674,00
TECNICO	301	1 276 566 534,00
DIPLOMADO	254	1 020 820 935,00
CURSOS	239	1 484 006 382,00
ESPECIALIZACION	48	513 883 033,00
DOCTORADO	9	77 287 285,00
ASISTENTE	6	13 510 745,00
CURSO	2	7 963 651,00
<b>Total general</b>	<b>6666</b>	<b>47 814 261 574,00</b>



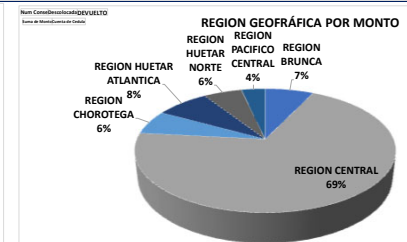
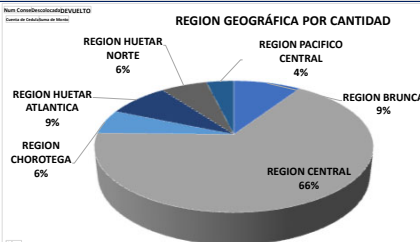
### Distribución de la colocación por Sexo

SEXO	Cuenta de Cedula	Suma de Monto
Femenino	4073	30 029 918 977,00
Masculino	2593	17 784 342 597,00
<b>Total general</b>	<b>6666</b>	<b>47 814 261 574,00</b>



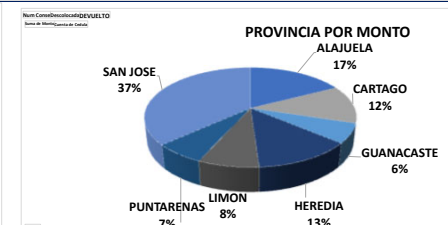
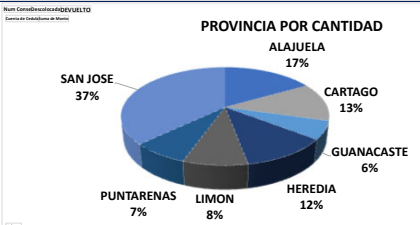
### Distribución de la colocación por Región Geográfica

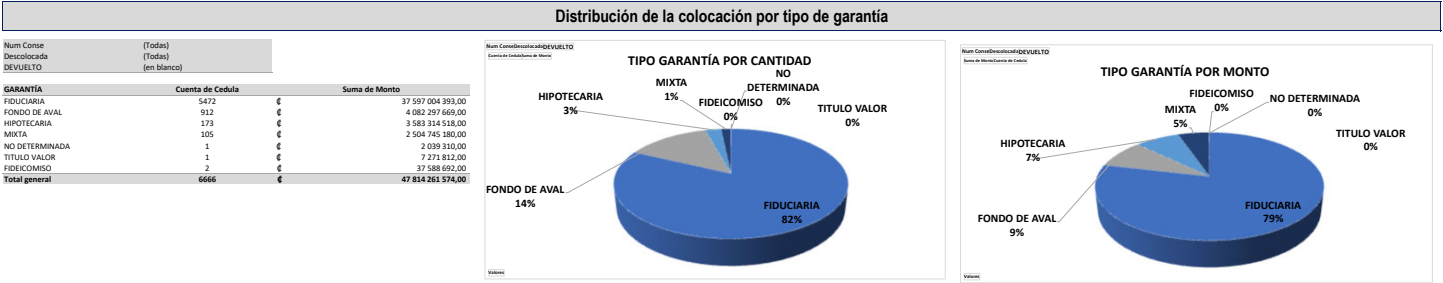
INGRESO FAMILIAR	Cuenta de Cedula	Suma de Monto
REGION BRUNCA	622	3 431 790 273,00
REGION CENTRAL	4399	33 216 172 373,00
REGION CHOROTEGA	399	3 030 329 046,00
REGION HUETAR ATLANTICA	564	3 742 808 580,00
REGION HUETAR NORTE	428	2 706 696 531,00
REGION PACIFICO CENTRAL	254	1 086 464 775,00
<b>Total general</b>	<b>6666</b>	<b>47 814 261 574,00</b>



### Distribución de la colocación por provincia

PROVINCIA	Cuenta de Cedula	Suma de Monto
ALAJUELA	1116	8 322 520 922,00
CARTAGO	846	5 919 984 242,00
GUANACASTE	399	3 030 329 046,00
HEREDIA	775	6 115 341 199,00
LIMON	564	3 742 808 580,00
PUNTARENAS	498	3 136 665 594,00
SAN JOSE	2468	17 546 611 191,00
<b>Total general</b>	<b>6666</b>	<b>47 814 261 574,00</b>





Tiempos de respuesta							
PLAZOS	ENERO	FEBRERO	MARZO	ABRIL	MAYO	JUNIO	
Aprobados en 30 días o menos	75,0%	78,0%	81,5%	81,7%	82,67%	84,43%	
Aprobados en 45 días o menos	17,0%	15,0%	12,1%	12,5%	11,93%	10,82%	
Aprobados en más de 45 días	8,0%	7,0%	6,4%	5,9%	5,41%	4,74%	
	100%	100%	100%	100%	100%	100%	
PLAZOS	JULIO	AGOSTO	SETIEMBRE	OCTUBRE	NOVIEMBRE	DICIEMBRE	
Aprobados en 30 días o menos	85,56%	86,65%	87,41%	88,26%	88,85%		
Aprobados en 45 días o menos	9,89%	9,22%	8,78%	8,14%	8,01%		
Aprobados en más de 45 días	4,55%	4,13%	4,07%	3,60%	3,54%		
	100%	100%	100%	100%	100%		