



ESTADÍSTICA DE COLOCACIONES APROBADAS 2025

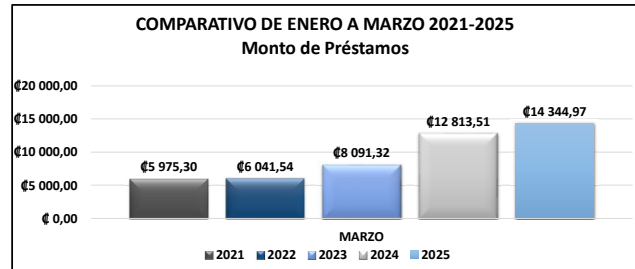
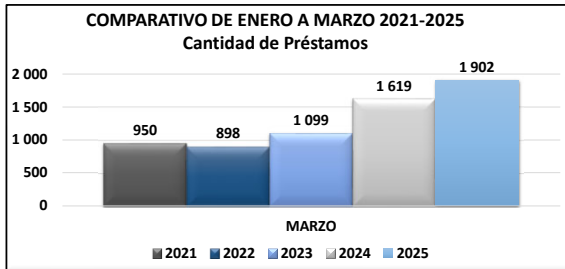
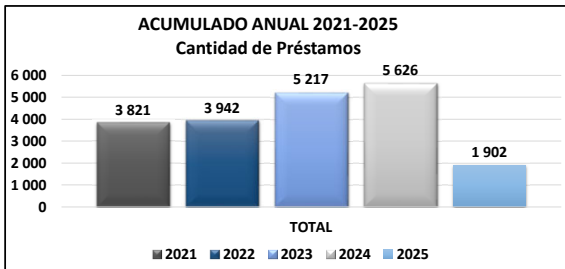
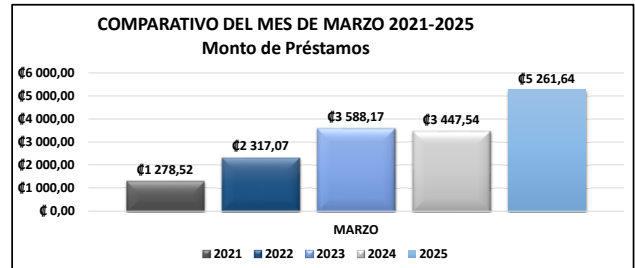
Elaborado el: 3/4/2025

Corte de datos: Sesión 12-2025

CONTROL DE COLOCACIONES SEGÚN NIVELES DE ESTUDIO Y TIPOS DE SOLICITUD

TIPOS DE SOLICITUD	CANTIDAD DE SOLICITUDES DE PRESTAMO				MONTO DE SOLICITUDES PRÉSTAMO			
	Programación	Realizado	% ejecución	Disponible	Programación	Realizado	% ejecución	Disponible
Cursos de formación en Costa Rica y el exterior								
Nuevos	234	81	35%	153	€1 180 118 014,00	€388 112 983,00	33%	€792 005 031,00
Ampliaciones	0		0,00%	0	€0,00		0%	€0,00
Sub total	234	81	34,62%	153	€1 180 118 014,00	€388 112 983,00	33%	€792 005 031,00
Pregrado y Grado en Costa Rica								
Nuevos	4 488	1 561	34,78%	2 927	€37 985 755 000,00	€12 440 009 567,00	33%	€25 545 745 433,00
Ampliaciones	1 074	135	12,57%	939	€4 297 230 660,00	€442 216 647,00	10%	€3 855 014 013,00
Sub total	5 562	1 696	30,49%	3 866	€42 282 985 660,00	€12 882 226 214,00	30%	€29 400 759 446,00
Pregrado y Grado en el exterior								
Nuevos	29	7	24,14%	22	€700 000 000,00	€101 596 302,00	15%	€598 403 698,00
Ampliaciones	3	1	33,33%	2	€50 000 000,00	€8 387 800,00	17%	€41 612 200,00
Sub total	32	8	25,00%	24	€750 000 000,00	€109 984 102,00	15%	€640 015 898,00
Posgrados en Costa Rica								
Nuevos	367	90	24,52%	277	€2 900 000 000,00	€650 441 618,00	22%	€2 249 558 382,00
Ampliaciones	19	2	10,53%	17	€45 132 922,00	€7 822 064,00	17%	€37 310 858,00
Sub total	386	92	23,83%	294	€2 945 132 922,00	€658 263 682,00	22%	€2 286 869 240,00
Posgrados en el exterior								
Nuevos	182	23	12,64%	159	€2 800 000 000,00	€296 606 314,00	11%	€2 503 393 686,00
Ampliaciones	14	2	14,29%	12	€42 188 424,00	€9 780 000,00	23%	€32 408 424,00
Sub total	196	25	12,76%	171	€2 842 188 424,00	€306 386 314,00	11%	€2 535 802 110,00
TOTAL	6 410	1 902	29,67%	4 508	€50 000 425 020,00	€14 344 973 295,00	28,69%	€35 655 451 725,00

COMPORTAMIENTO DE LA COLOCACIÓN COMPARATIVA





Meta PND 2025 IDIOMA INGLÉS



Meta PND 2025	CANTIDAD DE SOLICITUDES	5%
	MONTO APROBADO*	512 433 333,33

DETALLE DE RESULTADO				AVANCE
Cantidad de solicitudes	1 902	Cantidad de solicitudes en idioma inglés	74	3,89%
Monto de solicitudes	€14 344 973 295,00	Monto de solicitudes en idioma inglés	€137 253 477,00	26,78%

*Monto corresponde a la colocación de préstamos estimados en el PND.



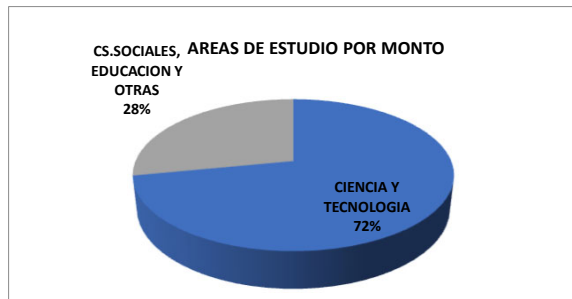
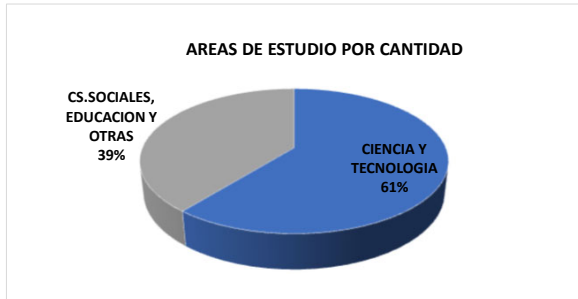
Meta PND 2025 CARRERAS STEM

Área de Estudio	Prestatarios	Ejecutado		%	Monto	Ejecutado		%
		Absoluto	Porcentaje			Absoluto	Porcentaje	
Liberales	2 596	745	29%	39%	20 250 172 133	4 023 809 639,00	20%	28%
Científico-Tecnológica	3 814	1 157	30%	61%	29 750 252 887	10 321 163 656,00	35%	72%
Total	6 410	1 902	30%	100%	50 000 425 020	14 344 973 295	29%	100%

CONAPE establece como carreras pertenecientes a las Áreas Científico-Tecnológicas, las correspondientes a disciplinas y énfasis ubicadas en las siguientes áreas de estudios: Ciencias Básicas, Recursos Naturales, Ingeniería, Ciencias de la Salud y Formación Técnica.

METAS DADAS POR EL PND		AVANCE
CANTIDAD DE SOLICITUDES	59,5%	30,34%
MONTO APROBADO*	30 360 000 000,00	34,00%

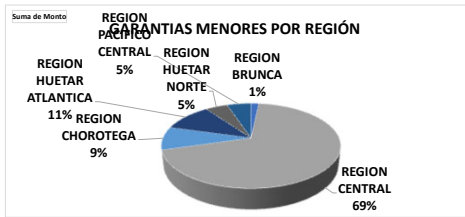
*Monto corresponde a la colocación de préstamos estimados en el PND.



ENFOQUE SOCIAL - GARANTÍAS MENORES

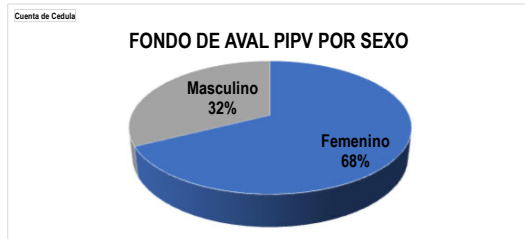
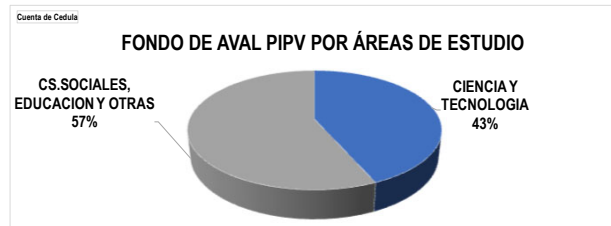
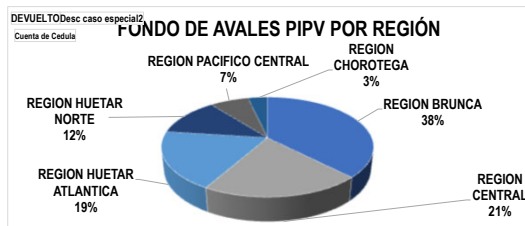


MONTO DE SOLICITUDES PRÉSTAMO			
Programación	Realizado	% ejecución	Disponible
12 500 106 255	878 994 419	7,03%	11 621 111 836



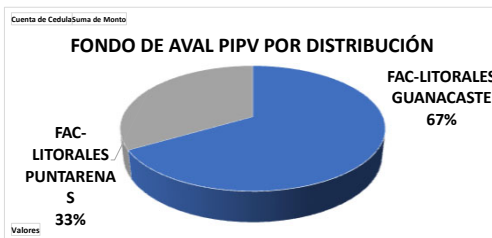
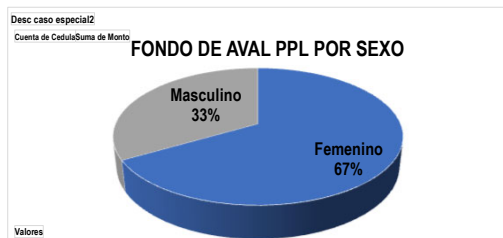
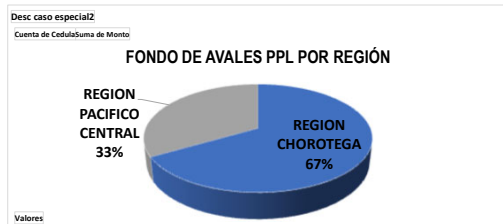
ENFOQUE SOCIAL - FONDO DE AVALES - PROGRAMA INDÍGENAS VULNERABILIDAD Y POBREZA

TIPOS DE SOLICITUD	CANTIDAD DE SOLICITUDES DE PRESTAMO				MONTO DE SOLICITUDES PRÉSTAMO			
	Programación	Realizado	% ejecución	Disponible	Programación	Realizado	% ejecución	Disponible
<i>Pregrados en Costa Rica</i>								
NUEVOS	185	168	91%	17	1 950 000 000,00	1 212 593 318,00	62%	737 406 682,00
AMPLIACIONES	30	2	7%	28	50 000 000,00	2687500	5%	47 312 500,00
TOTAL	215	170	79%	45	2 000 000 000,00	1 215 280 818,00	61%	784 719 182,00



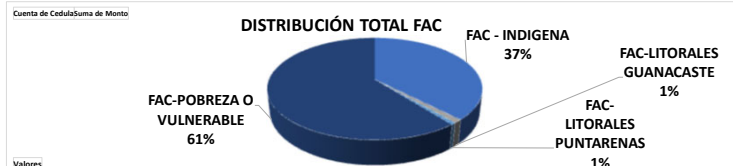
ENFOQUE SOCIAL - FONDO DE AVALES - PROGRAMA PROVINCIAS LITORALES

TIPOS DE SOLICITUD	CANTIDAD DE SOLICITUDES DE PRESTAMO				MONTO DE SOLICITUDES PRÉSTAMO			
	Programación	Realizado	% ejecución	Disponible	Programación	Realizado	% ejecución	Disponible
<i>Pregrados en Costa Rica</i>								
NUEVOS	218	3	1,38%	215	2 000 000 000,00	28 220 465,00	1,41%	1 971 779 535,00
TOTAL	218	3	1,38%	215	2 000 000 000	28 220 465	1,41%	1 971 779 535,00



ENFOQUE SOCIAL - FONDO DE AVALES TOTAL

DISTRIBUCION TOTAL Cuenta de Cedula	Suma de Monto
FAC - INDIGENA 65	€ 462 463 250,00
FAC-LITORALES GUAN 2	€ 20 880 465,00
FAC-LITORALES PUNTA 1	€ 7 340 000,00
FAC-POBREZA O VULN 105	€ 752 817 568,00
Total general 173	€ 1 243 501 283,00

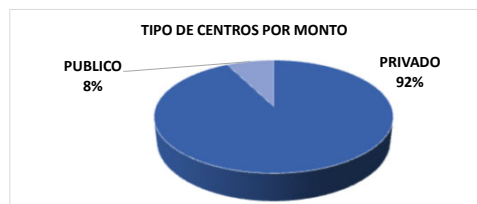
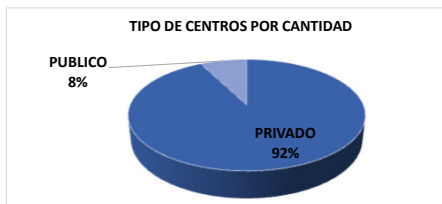


OTRAS DISTRIBUCIONES DE LOS PRÉSTAMOS

Distribución de la colocación por Tipo de Centro de Estudio

Num Conse	(Todas)
Descolocada	(Todas)
DEVUELTO	(en blanco)

INGRESO FAMILIAR	Cuenta de Cedula	Suma de Monto
PRIVADO	1748	€ 13 527 998 202,00
PUBLICO	154	€ 816 975 093,00
Total general	1902	€ 14 344 973 295,00



Distribución de la colocación por Tipo de solicitud

Num Conse	(Todas)
Descolocada	(Todas)
DEVUELTO	(en blanco)

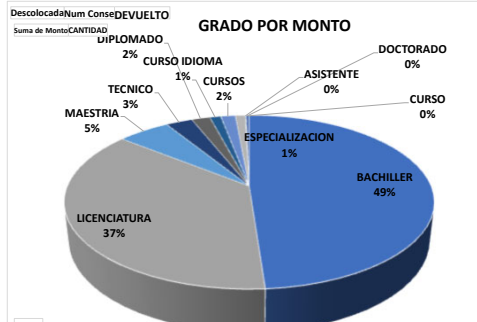
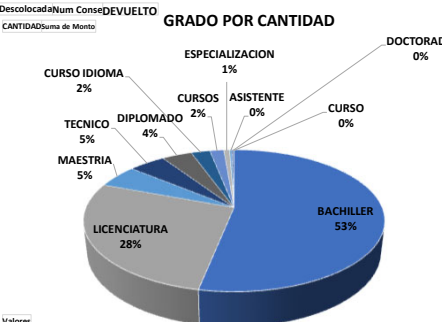
TIPO SOLICITUD	Cuenta de Cedula	Suma de Monto
AMPLIACION	140	€ 468 206 511,00
NUEVA	1649	€ 12 710 826 386,00
REFUNDICION	113	€ 1 165 940 398,00
Total general	1902	€ 14 344 973 295,00



Distribución de la colocación por grado académico

Descolocada	(Todas)
Num Conse	(Todas)
DEVUELTO	(en blanco)

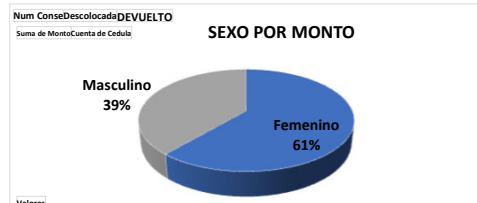
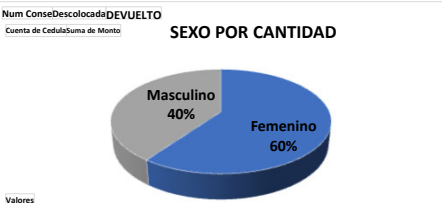
GRADO	CANTIDAD	Suma de Monto
BACHILLER	1011	€ 7 007 464 028,00
LICENCIATURA	524	€ 5 296 355 680,00
MAESTRIA	100	€ 778 259 107,00
TECNICO	89	€ 397 237 290,00
DIPLOMADO	73	€ 275 006 173,00
CURSO IDIOMA	46	€ 165 180 757,00
CURSOS	34	€ 217 397 525,00
ESPECIALIZACION	14	€ 149 806 726,00
ASISTENTE	6	€ 13 510 745,00
DOCTORADO	4	€ 39 220 563,00
CURSO	1	€ 5 534 701,00
Total general	1902	€ 14 344 973 295,00



Distribución de la colocación por Sexo

Num Conse	(Todas)
Descolocada	(Todas)
DEVUELTO	(en blanco)

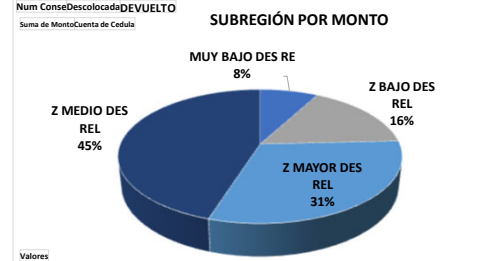
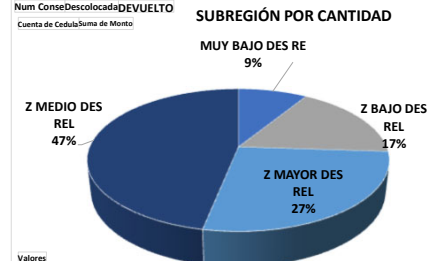
SEXO	Cuenta de Cedula	Suma de Monto
Femenino	1139	€ 8 800 161 880,00
Masculino	763	€ 5 544 811 415,00
Total general	1902	€ 14 344 973 295,00



Distribución de la colocación por Zonas de desarrollo

Num Conse	(Todas)
Descolocada	(Todas)
DEVUELTO	(en blanco)

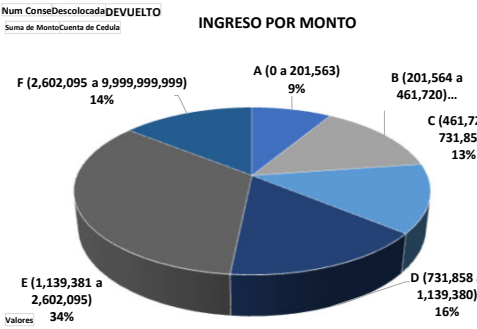
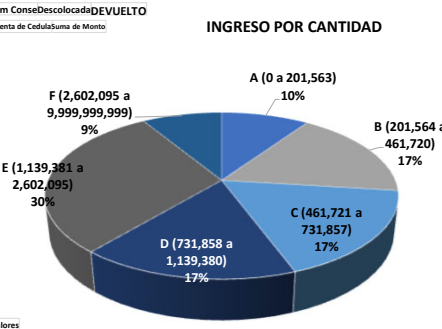
SUBREGIÓN	Cuenta de Cedula	Suma de Monto
MUY BAJO DES RE	168	€ 1 131 769 863,00
Z BAJO DES REL	327	€ 2 347 942 463,00
Z MAYOR DES REL	516	€ 4 398 655 619,00
Z MEDIO DES REL	891	€ 6 466 605 350,00
Total general	1902	€ 14 344 973 295,00



Distribución de la colocación por Clasificación de Ingreso Familiar

Num Conse	(Todas)
Descolocada	(Todas)
DEVUELTO	(en blanco)

INGRESO FAMILIAR	Cuenta de Cedula	Suma de Monto
A (0 a 201,563)	182	€ 1 237 019 640,00
B (201,564 a 461,720)	331	€ 2 021 051 530,00
C (461,721 a 731,857)	330	€ 1 898 334 897,00
D (731,858 a 1,139,38)	320	€ 2 249 275 597,00
E (1,139,381 a 2,602,095)	573	€ 4 887 958 803,00
F (2,602,095 a 9,999,999,999)	166	€ 2 051 332 828,00
Total general	1902	€ 14 344 973 295,00

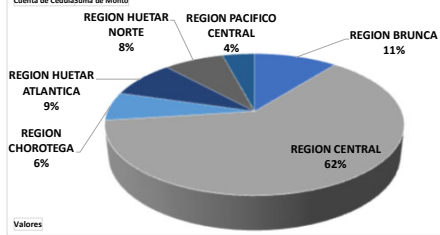


Distribución de la colocación por Región Geográfica

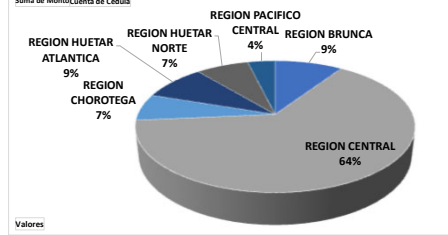
Num Conse (Todas)
Descolocada (Todas)
DEVUELTO (en blanco)

INGRESO FAMILIAR	Cuenta de Cedula	Suma de Monto
REGION BRUNCA	204	€ 1 337 946 370,00
REGION CENTRAL	1184	€ 9 216 917 452,00
REGION CHOROTEGA	124	€ 942 547 094,00
REGION HUETAR ATLA	164	€ 1 261 054 691,00
REGION HUETAR NOR'	147	€ 1 041 466 236,00
REGION PACIFICO CEN	79	€ 545 041 452,00
Total general	1902	€ 14 344 973 295,00

REGION GEOGRÁFICA POR CANTIDAD



REGION GEOGRÁFICA POR MONTO

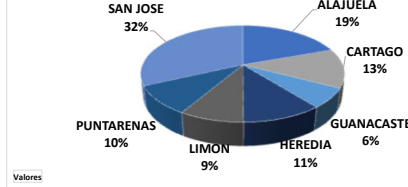


Distribución de la colocación por provincia

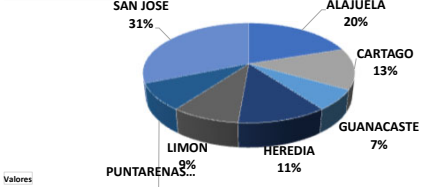
Num Conse (Todas)
Descolocada (Todas)
DEVUELTO (en blanco)

PROVINCIA	Cuenta de Cedula	Suma de Monto
ALAJUELA	370	€ 2 851 926 224,00
CARTAGO	251	€ 1 916 947 902,00
GUANACASTE	124	€ 942 547 094,00
HEREDIA	204	€ 1 652 953 025,00
LIMON	164	€ 1 261 054 691,00
PUNTARENAS	183	€ 1 243 874 564,00
SAN JOSE	606	€ 4 475 669 795,00
Total general	1902	€ 14 344 973 295,00

PROVINCIA POR CANTIDAD



PROVINCIA POR MONTO

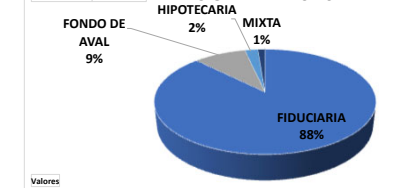


Distribución de la colocación por tipo de garantía

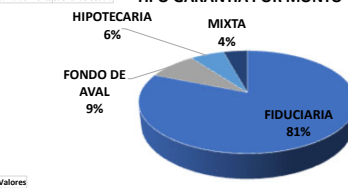
Num Conse (Todas)
Descolocada (Todas)
DEVUELTO (en blanco)

GARANTÍA	Cuenta de Cedula	Suma de Monto
FIDUCIARIA	1662	€ 11 626 219 160,00
FONDO DE AVAL	173	€ 1 243 501 283,00
HIPOTECARIA	43	€ 865 283 046,00
MIXTA	24	€ 609 969 806,00
Total general	1902	€ 14 344 973 295,00

TIPO GARANTÍA POR CANTIDAD



TIPO GARANTÍA POR MONTO



Tiempos de respuesta

PLAZOS	ENERO	FEBRERO	MARZO	ABRIL	MAYO	JUNIO
Aprobados en 30 días o menos	75%	78%	81%			
Aprobados en 45 días o menos	17%	15%	12%			
Aprobados en más de 45 días	8%	7%	6%			
	100%	100%	100%	0%	0%	0%

PLAZOS	JULIO	AGOSTO	SETIEMBRE	OCTUBRE	NOVIEMBRE	DICIEMBRE
Aprobados en 30 días o menos						
Aprobados en 45 días o menos						
Aprobados en más de 45 días						
	0%	0%	0%	0%	0%	0%