



Elaborado el:

7/1/2025

Corte de datos:

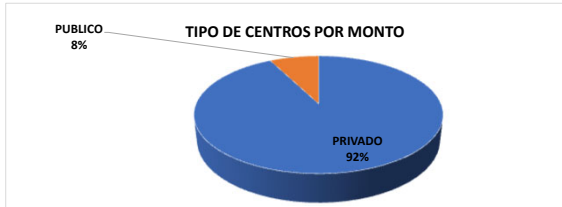
Sesión 46-2024

CONTROL DE COLOCACIONES SEGÚN NIVELES DE ESTUDIO Y TIPOS DE SOLICITUD

TIPOS DE SOLICITUD	CANTIDAD DE SOLICITUDES DE PRESTAMO				MONTO DE SOLICITUDES PRESTAMO			
	Programación anual	Realizado	% ejecución	Disponibles por colocar	Programación anual	Realizado	% ejecución	Disponible por colocar
<b>Cursos de formación en Costa Rica y el exterior</b>								
Nuevos	335	235	70%	100	€1 150 000 000,00	€1 101 841 683,00	96%	€48 158 317,00
Ampliaciones	0	4	0,00%	-4	€0,00	€11 552 951,00	0%	-€11 552 951,00
Sub total	335	239	71,34%	96	€1 150 000 000,00	€1 113 394 634,00	97%	€36 605 366,00
<b>Pregrado y Grado en Costa Rica</b>								
Nuevos	4 189	4 300	102,65%	-111	€34 444 180 000,00	€33 777 284 539,10	98%	€666 895 460,90
Ampliaciones	1 047	568	54,25%	479	€4 816 890 000,00	€2 127 712 032,00	44%	€2 689 177 968,00
Sub total	5 236	4 868	92,97%	368	€39 261 070 000,00	€35 904 996 571,10	91%	€3 356 073 428,90
<b>Pregrado y Grado en el exterior</b>								
Nuevos	26	39	150,00%	-13	€598 000 000,00	€915 532 184,00	153%	-€317 532 184,00
Ampliaciones	3	4	133,33%	-1	€23 000 000,00	€51 223 628,00	223%	-€28 223 628,00
Sub total	29	43	148,28%	-14	€621 000 000,00	€966 755 812,00	156%	-€345 755 812,00
<b>Posgrados en Costa Rica</b>								
Nuevos	314	311	99,04%	3	€2 300 000 000,00	€2 291 847 608,00	100%	€8 152 392,00
Ampliaciones	38	6	15,79%	32	€184 000 000,00	€12 982 676,00	7%	€171 017 324,00
Sub total	352	317	90,06%	35	€2 484 000 000,00	€2 304 830 284,00	93%	€179 169 716,00
<b>Posgrados en el exterior</b>								
Nuevos	146	156	106,85%	-10	€2 300 000 000,00	€2 218 494 360,00	96%	€81 505 640,00
Ampliaciones	21	3	14,29%	18	€184 000 000,00	€8 800 000,00	5%	€175 200 000,00
Sub total	167	159	95,21%	8	€2 484 000 000,00	€2 227 294 360,00	90%	€256 705 640,00
<b>TOTAL</b>	<b>6 119</b>	<b>5 626</b>	<b>91,94%</b>	<b>493</b>	<b>€46 000 070 000,00</b>	<b>€42 517 271 661,10</b>	<b>92,43%</b>	<b>€3 482 798 338,90</b>

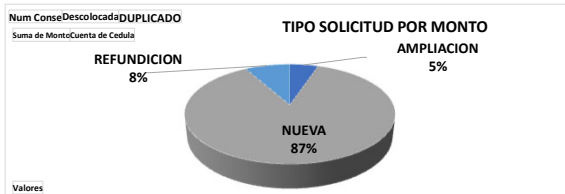
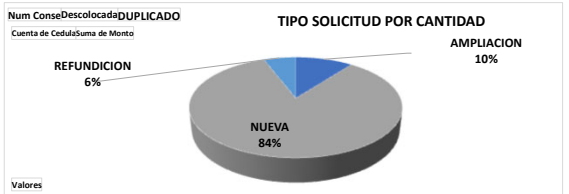
Distribución de la colocación por Tipo de Centro de Estudio

INGRESO FAMILIAR	Cuenta de Cedula	Suma de Monto
PRIVADO	5179	€ 39 726 772 946,10
PUBLICO	447	€ 2 790 498 715,00
<b>Total general</b>	<b>5626</b>	<b>€ 42 517 271 661,10</b>



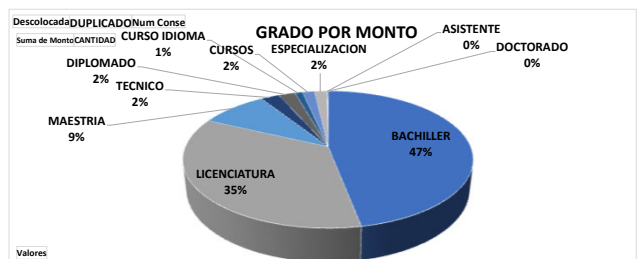
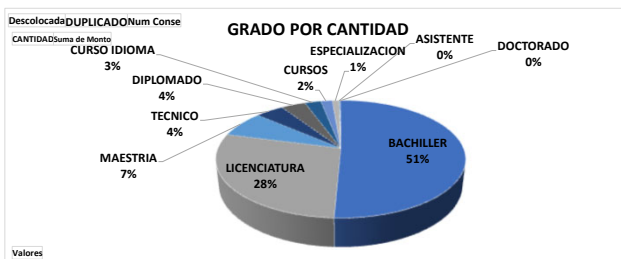
Distribución de la colocación por tipo de solicitud

TIPO SOLICITUD	Cuenta de Cedula	Suma de Monto
AMPLIACION	585	€ 2 212 271 287,00
NUEVA	4714	€ 36 807 609 380,10
REFUNDICION	327	€ 3 497 390 994,00
<b>Total general</b>	<b>5626</b>	<b>€ 42 517 271 661,10</b>



Distribución de la colocación por grado académico

GRADO	CANTIDAD	Suma de Monto
BACHILLER	2853	€ 19 961 696 313,00
LICENCIATURA	1594	€ 14 896 985 296,10
MAESTRIA	410	€ 3 793 475 536,00
TECNICO	243	€ 1 042 199 100,00
DIPLOMADO	212	€ 940 261 577,00
CURSO IDIOMA	140	€ 425 837 961,00
CURSOS	99	€ 687 556 673,00
ESPECIALIZACION	60	€ 706 993 247,00
ASISTENTE	9	€ 30 610 097,00
DOCTORADO	6	€ 31 655 861,00
<b>Total general</b>	<b>5626</b>	<b>€ 42 517 271 661,10</b>

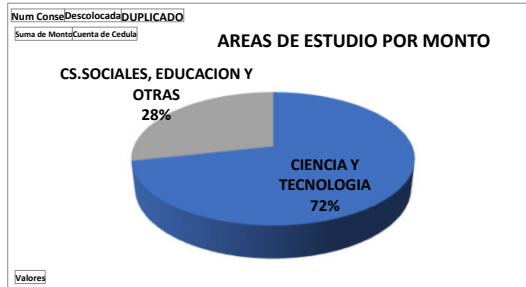


**Distribución de la colocación por Área de Estudio (Área Científica-Tecnológica y Liberales)**<sup>3</sup>

Área de Estudio	Prestatarios	Ejecutado		%	Monto	Ejecutado		%
	Programación anual	Absoluto	Porcentaje	Participación	Programación anual	Absoluto	Porcentaje	Participación
Liberales	2 509	2 176	87%	39%	18 860 028 700	12 094 715 545,00	64%	28%
Científica-Tecnológica	3 610	3 450	96%	61%	27 140 041 300	30 422 556 116,10	112%	72%
<b>Total</b>	<b>6 119</b>	<b>5 626</b>	<b>92%</b>	<b>100%</b>	<b>46 000 070 000</b>	<b>42 517 271 661</b>	<b>92%</b>	<b>100%</b>

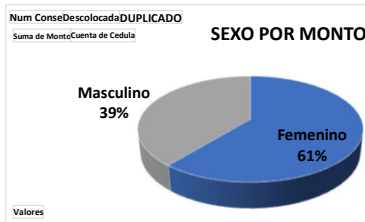
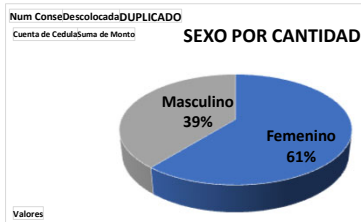
CONAPE establece como carreras pertenecientes a las Áreas Científico-Tecnológicas, las correspondientes a disciplinas y énfasis ubicadas en las siguientes áreas de estudios: Ciencias Básicas, Recursos Naturales, Ingeniería, Ciencias de la Salud y Formación Técnica.

El total de incluye créditos nuevos y ampliaciones.



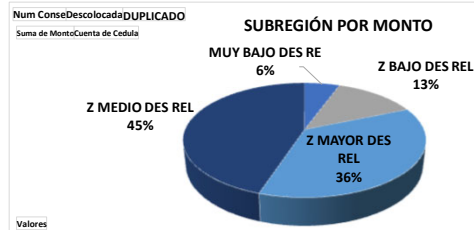
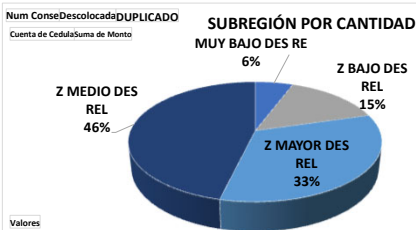
**Distribución de la colocación por Sexo**

SEXO	Cuenta de Cedula	Suma de Monto
Femenino	3427	€ 25 914 368 980,10
Masculino	2199	€ 16 602 902 681,00
<b>Total general</b>	<b>5626</b>	<b>€ 42 517 271 661,10</b>



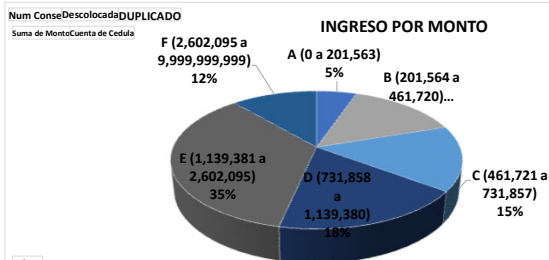
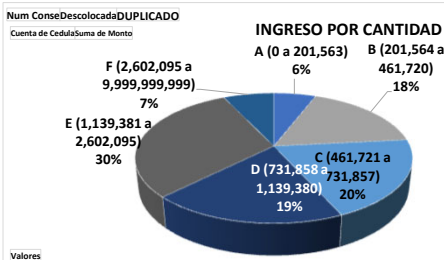
**Distribución de la colocación por Zonas de desarrollo**

SUBREGIÓN	Cuenta de Cedula	Suma de Monto
MUY BAJO DES RE	324	€ 2 370 265 317,00
Z BAJO DES REL	831	€ 5 573 279 307,00
Z MAYOR DES REL	1869	€ 15 474 309 787,00
Z MEDIO DES REL	2602	€ 19 099 417 250,10
<b>Total general</b>	<b>5626</b>	<b>€ 42 517 271 661,10</b>



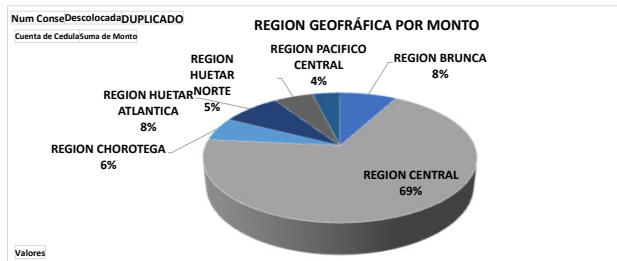
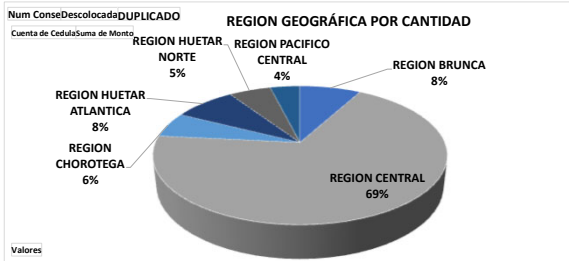
**Distribución de la colocación por Clasificación de Ingreso Familiar**

INGRESO FAMILIAR	Cuenta de Cedula	Suma de Monto
A (0 a 201,563)	329	€ 2 241 881 157,10
B (201,564 a 461,720)	985	€ 6 219 965 165,00
C (461,721 a 731,857)	1117	€ 6 475 059 274,00
D (731,858 a 1,139,380)	1086	€ 7 783 185 585,00
E (1,139,381 a 2,602,095)	1713	€ 14 978 601 200,00
F (2,602,095 a 9,999,999,999)	396	€ 4 818 579 280,00
<b>Total general</b>	<b>5626</b>	<b>€ 42 517 271 661,10</b>



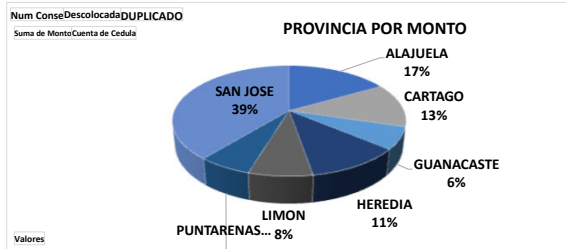
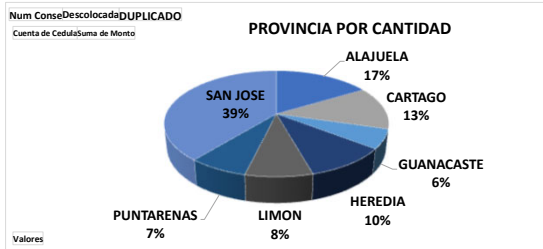
**Distribución de la colocación por Región Geográfica**

INGRESO FAMILIAR	Cuenta de Cedula	Suma de Monto
REGION BRUNCA	450	€ 2 706 463 204,10
REGION CENTRAL	3858	€ 29 943 982 537,00
REGION CHOROTEGA	329	€ 2 608 090 093,00
REGION HUETAR ATLANTICA	459	€ 3 196 757 780,00
REGION HUETAR NORTE	310	€ 2 525 421 800,00
REGION PACIFICO CENTRAL	220	€ 1 536 556 247,00
<b>Total general</b>	<b>5626</b>	<b>€ 42 517 271 661,10</b>



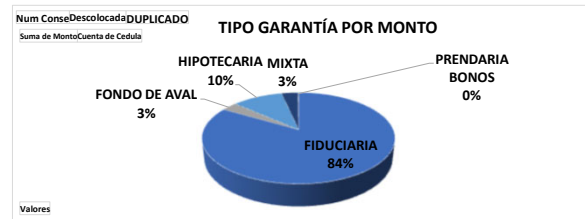
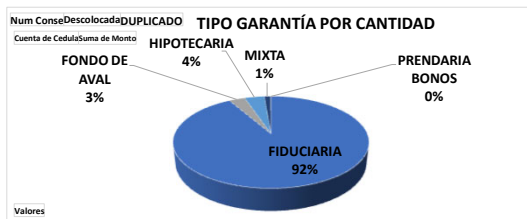
Distribución de la colocación por provincia

PROVINCIA	Cuenta de Cédula	Suma de Monto
ALAJUELA	923	€ 7 116 106 183,00
CARTAGO	739	€ 5 495 122 356,00
GUANACASTE	329	€ 2 725 981 435,00
HEREDIA	575	€ 4 755 806 554,00
LIMON	459	€ 3 172 880 626,00
PUNTARENAS	407	€ 2 673 073 903,00
SAN JOSE	2194	€ 16 578 300 604,10
<b>Total general</b>	<b>5626</b>	<b>€ 42 517 271 661,10</b>



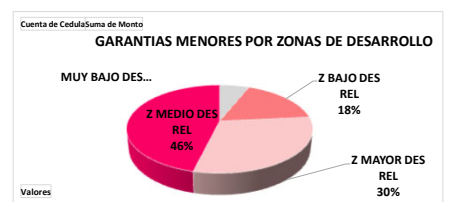
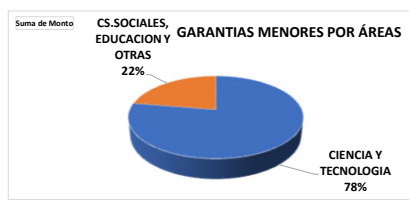
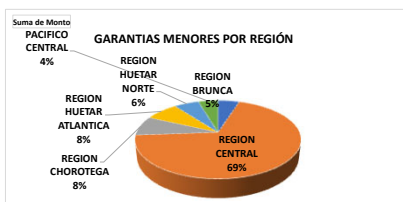
Distribución de la colocación por tipo de garantía

GARANTÍA	Cuenta de Cédula	Suma de Monto
FIDUCIARIA	5155	€ 35 449 489 637,00
FONDO DE AVAL	178	€ 1 327 766 219,00
HIPOTECARIA	220	€ 4 286 905 449,10
MIXTA	70	€ 1 408 808 210,00
PRENDARIA BONOS	3	€ 44 302 146,00
<b>Total general</b>	<b>5626</b>	<b>€ 42 517 271 661,10</b>



GARANTÍAS MENORES

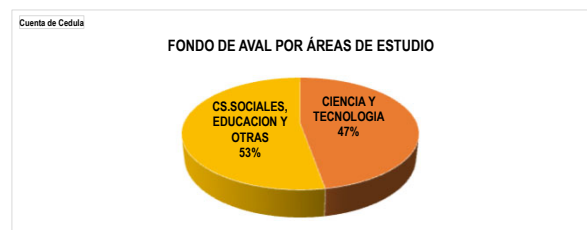
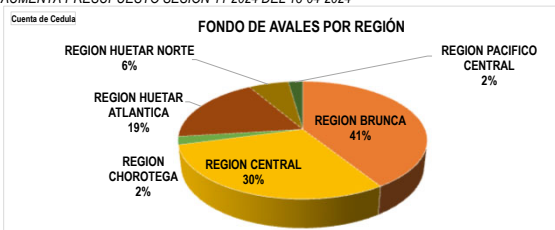
Nivel de estudio	MONTO DE SOLICITUDES PRÉSTAMO			
	Programación anual	Realizado	% ejecución	Disponibles por colocar
GARANTÍAS MENORES	11 500 017 500	11 270 190 906	98,00%	229 826 594
<b>TOTAL</b>	<b>11 500 017 500</b>	<b>11 270 190 906</b>	<b>98,00%</b>	<b>229 826 594</b>

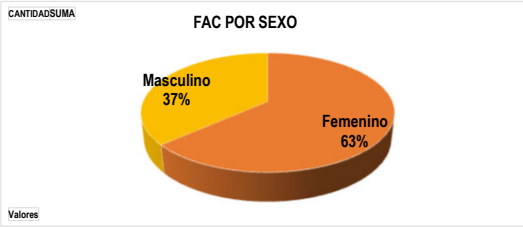


FONDO DE AVALES

TIPO DE GARANTÍA	CANTIDAD DE SOLICITUDES DE PRÉSTAMO				MONTO DE SOLICITUDES PRÉSTAMO			
	Programación anual	Realizado	% ejecución	Disponibles por colocar	Programación anual*	Realizado	% ejecución	Disponible por colocar
FONDO DE AVALES	120	178	148,33%	-58	1 860 000 000	1 858 872 707	99,94%	€ 1 127 293,40
<b>TOTAL</b>	<b>120</b>	<b>178</b>	<b>148,33%</b>	<b>-58</b>	<b>1 860 000 000</b>	<b>1 858 872 707</b>	<b>99,94%</b>	<b>€ 1 127 293,40</b>

\* SE AUMENTA PRESUPUESTO SESIÓN 11-2024 DEL 18-04-2024



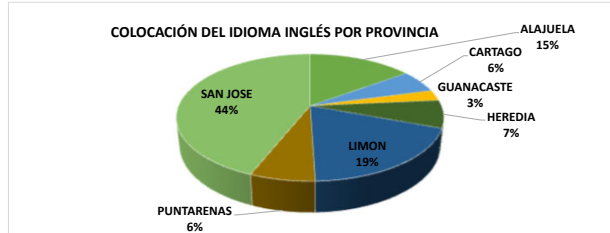
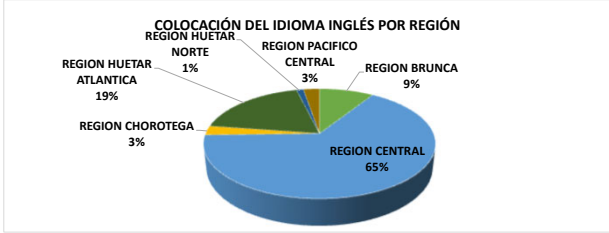


Meta PND 2024 IDIOMA INGLÉS

Meta PND 2024	CANTIDAD DE SOLICITUDES	5%
	MONTO APROBADO*	512 433 333,33

DETALLE DE RESULTADO				AVANCE
Cantidad de solicitudes aprobadas	5 626	Cantidad de solicitudes en idioma inglés	225	4,00%
Monto de solicitudes aprobadas	€42 517 271 661,10	Monto de solicitudes en idioma inglés	€814 488 952,00	158,95%

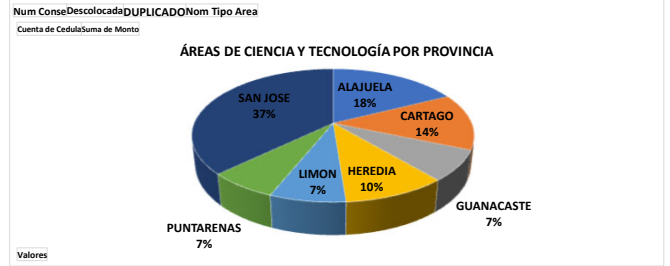
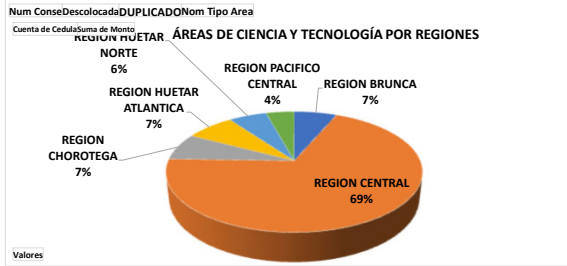
\*Monto corresponde a la colocación de préstamos estimados en el PND.



Meta PND 2024 CARRERAS STEM

Meta PND 2024	59%	CANTIDAD DE SOLICITUDES	AVANCE
	30 360 000 000,00	MONTO APROBADO*	
Logrado del mes	Cantidad de solicitudes	61%	104%
	Monto	30 422 556 116,10	100%

\*Monto corresponde a la colocación de préstamos estimados en el PND.



COMPORTAMIENTO DE LA COLOCACIÓN COMPARATIVA

