



Elaborado el:

2/12/2024

Corte de datos:

Sesión 46-2024

CONTROL DE COLOCACIONES SEGÚN NIVELES DE ESTUDIO Y TIPOS DE SOLICITUD

TIPOS DE SOLICITUD	CANTIDAD DE SOLICITUDES DE PRESTAMO				MONTO DE SOLICITUDES PRÉSTAMO			
	Programación anual	Realizado	% ejecución	Disponibles por colocar	Programación anual	Realizado	% ejecución	Disponibles por colocar
<b>Cursos de formación en Costa Rica y el exterior</b>								
Nuevos	335	212	63%	123	€1 150 000 000,00	€986 604 791,00	86%	€163 395 209,00
Ampliaciones	0	4	0,00%	-4	€0,00	€11 552 951,00	0%	€-11 552 951,00
Sub total	335	216	64,48%	119	€1 150 000 000,00	€998 157 742,00	87%	€151 842 258,00
<b>Pregrado y Grado en Costa Rica</b>								
Nuevos	4 189	4 042	96,49%	147	€34 444 180 000,00	€31 841 014 775,10	92%	€2 603 165 224,90
Ampliaciones	1 047	527	50,33%	520	€4 816 890 000,00	€1 955 923 874,00	41%	€2 860 966 126,00
Sub total	5 236	4 569	87,26%	667	€39 261 070 000,00	€33 796 938 649,10	86%	€5 464 131 350,90
<b>Pregrado y Grado en el exterior</b>								
Nuevos	26	36	138,46%	-10	€598 000 000,00	€847 703 929,00	142%	€-249 703 929,00
Ampliaciones	3	3	100,00%	0	€23 000 000,00	€17 779 378,00	77%	€5 220 622,00
Sub total	29	39	134,48%	-10	€621 000 000,00	€865 483 307,00	139%	€-244 483 307,00
<b>Posgrados en Costa Rica</b>								
Nuevos	314	288	91,72%	26	€2 300 000 000,00	€2 195 322 444,00	95%	€104 677 556,00
Ampliaciones	38	5	13,16%	33	€184 000 000,00	€12 196 558,00	7%	€171 803 442,00
Sub total	352	293	83,24%	59	€2 484 000 000,00	€2 207 519 002,00	89%	€276 480 998,00
<b>Posgrados en el exterior</b>								
Nuevos	146	148	101,37%	-2	€2 300 000 000,00	€2 093 528 950,00	91%	€206 471 050,00
Ampliaciones	21	3	14,29%	18	€184 000 000,00	€8 800 000,00	5%	€175 200 000,00
Sub total	167	151	90,42%	16	€2 484 000 000,00	€2 102 328 950,00	85%	€381 671 050,00
<b>TOTAL</b>	<b>6 119</b>	<b>5 268</b>	<b>86,09%</b>	<b>851</b>	<b>€46 000 070 000,00</b>	<b>€39 970 427 650,10</b>	<b>86,89%</b>	<b>€6 029 642 349,90</b>

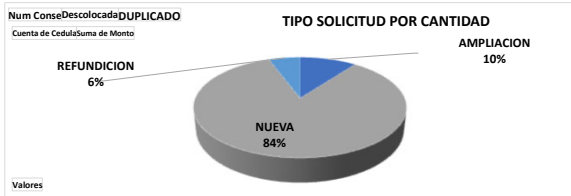
Distribución de la colocación por Tipo de Centro de Estudio

INGRESO FAMILIAR	Cuenta de Cedula	Suma de Monto
PRIVADO	4845	€ 37 255 230 048,10
PUBLICO	423	€ 2 715 197 602,00
<b>Total general</b>	<b>5268</b>	<b>€ 39 970 427 650,10</b>



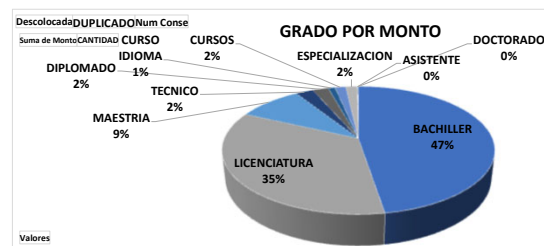
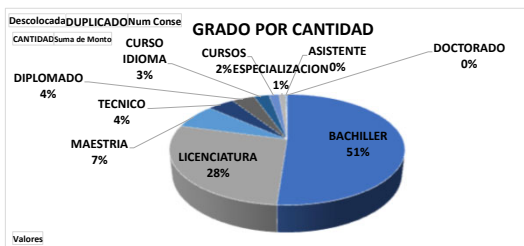
Distribución de la colocación por tipo de solicitud

TIPO SOLICITUD	Cuenta de Cedula	Suma de Monto
AMPLIACION	542	€ 2 006 252 761,00
NUEVA	4426	€ 34 729 873 994,10
REFUNDICION	300	€ 3 234 300 895,00
<b>Total general</b>	<b>5268</b>	<b>€ 39 970 427 650,10</b>



Distribución de la colocación por grado académico

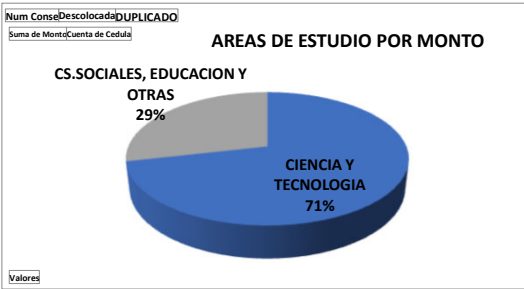
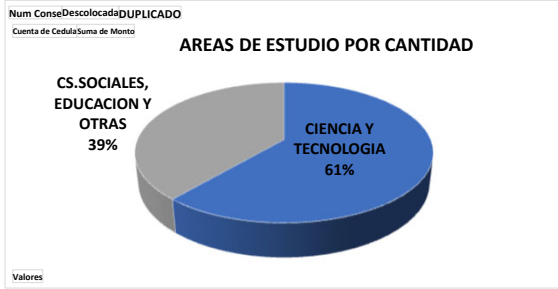
GRADO	CANTIDAD	Suma de Monto
BACHILLER	2695	€ 18 951 039 923,00
LICENCIATURA	1479	€ 13 797 053 844,10
MAESTRIA	382	€ 3 625 022 564,00
TECNICO	228	€ 993 799 452,00
DIPLOMADO	197	€ 889 918 640,00
CURSO IDIOMA	130	€ 386 032 651,00
CURSOS	86	€ 612 125 091,00
ESPECIALIZACION	56	€ 653 169 527,00
ASISTENTE	9	€ 30 610 097,00
DOCTORADO	6	€ 31 655 861,00
<b>Total general</b>	<b>5268</b>	<b>€ 39 970 427 650,10</b>



**Distribución de la colocación por Área de Estudio (Área Científica-Tecnológica y Liberales)**<sup>3</sup>

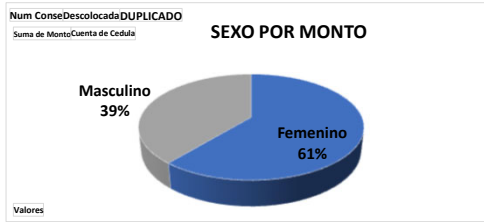
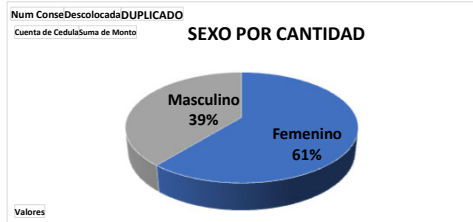
Área de Estudio	Prestatarios	Ejecutado		%	Monto	Ejecutado		%
	Programación anual	Absoluto	Porcentaje	Participación	Programación anual	Absoluto	Porcentaje	Participación
Liberales	2 509	2 037	81%	39%	18 860 028 700	11 418 836 496,00	61%	29%
Científica-Tecnológica	3 610	3 231	89%	61%	27 140 041 300	28 551 591 154,10	105%	71%
<b>Total</b>	<b>6 119</b>	<b>5 268</b>	<b>86%</b>	<b>100%</b>	<b>46 000 070 000</b>	<b>39 970 427 650</b>	<b>87%</b>	<b>100%</b>

CONAPE establece como carreras pertenecientes a las Áreas Científico-Tecnológicas, las correspondientes a disciplinas y énfasis ubicadas en las siguientes áreas de estudios: Ciencias Básicas, Recursos Naturales, Ingeniería, Ciencias de la Salud y Formación Técnica.  
El total de incluye créditos nuevos y ampliaciones.



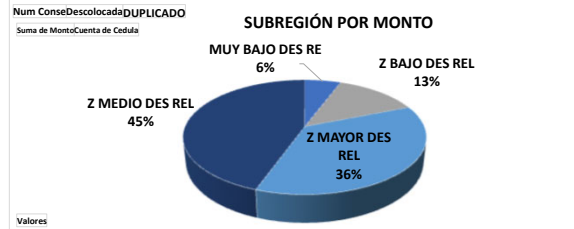
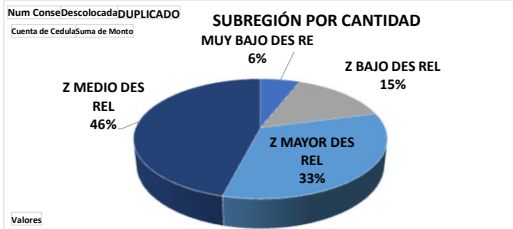
**Distribución de la colocación por Sexo**

SEXO	Cuenta de Cedula	Suma de Monto
Femenino	3213	€ 24 406 718 715,10
Masculino	2055	€ 15 563 708 935,00
<b>Total general</b>	<b>5268</b>	<b>€ 39 970 427 650,10</b>



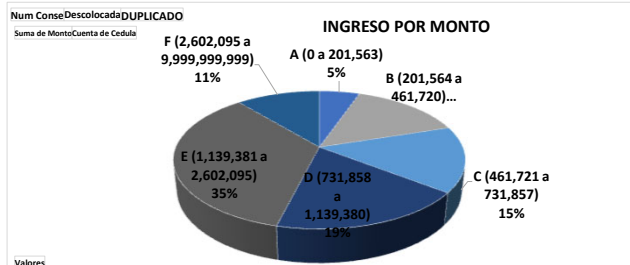
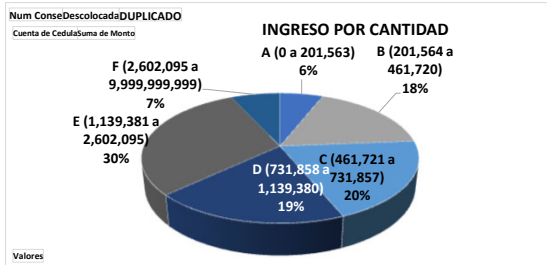
**Distribución de la colocación por Zonas de desarrollo**

SUBREGIÓN	Cuenta de Cedula	Suma de Monto
MUY BAJO DES RE	315	€ 2 282 915 007,00
Z BAJO DES REL	790	€ 5 294 476 712,00
Z MAYOR DES REL	1741	€ 14 597 017 375,00
Z MEDIO DES REL	2422	€ 17 796 018 556,10
<b>Total general</b>	<b>5268</b>	<b>€ 39 970 427 650,10</b>



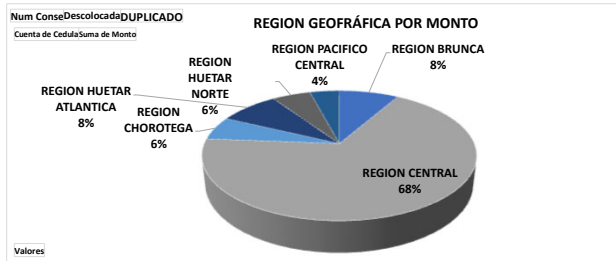
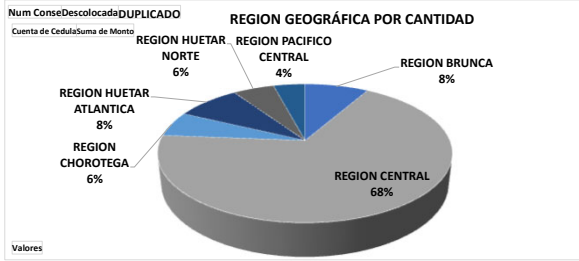
**Distribución de la colocación por Clasificación de Ingreso Familiar**

INGRESO FAMILIAR	Cuenta de Cedula	Suma de Monto
A (0 a 201,563)	315	€ 2 124 184 909,10
B (201,564 a 461,720)	934	€ 5 886 882 887,00
C (461,721 a 731,857)	1055	€ 6 154 773 950,00
D (731,858 a 1,139,380)	1018	€ 7 390 868 369,00
E (1,139,381 a 2,602,095)	1584	€ 13 996 524 006,00
F (2,602,095 a 9,999,999,999)	362	€ 4 417 193 529,00
<b>Total general</b>	<b>5268</b>	<b>€ 39 970 427 650,10</b>



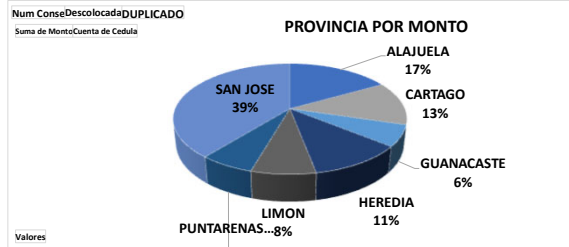
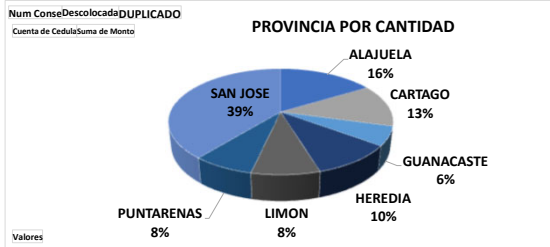
**Distribución de la colocación por Región Geográfica**

INGRESO FAMILIAR	Cuenta de Cedula	Suma de Monto
REGION BRUNCA	411	€ 2 427 280 037,10
REGION CENTRAL	3344	€ 26 285 903 712,00
REGION CHOROTEGA	289	€ 2 318 923 701,00
REGION HUETAR ATLANTICA	413	€ 2 861 949 022,00
REGION HUETAR NORTE	266	€ 2 182 343 495,00
REGION PACIFICO CENTRAL	204	€ 1 430 824 536,00
<b>Total general</b>	<b>4927</b>	<b>€ 37 507 224 503,10</b>



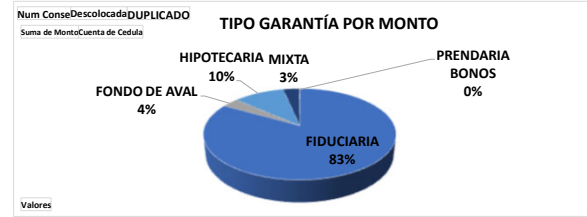
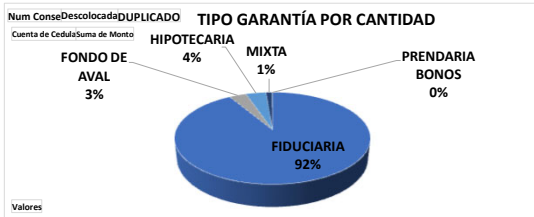
Distribución de la colocación por provincia

PROVINCIA	Cuenta de Cedula	Suma de Monto
ALAJUELA	861	€ 6 722 842 248,00
CARTAGO	682	€ 5 116 802 314,00
GUANACASTE	305	€ 2 473 000 970,00
HEREDIA	536	€ 4 469 868 103,00
LIMON	437	€ 3 005 353 645,00
PUNTARENAS	392	€ 2 550 252 707,00
SAN JOSE	2055	€ 15 632 307 663,10
<b>Total general</b>	<b>5268</b>	<b>€ 39 970 427 650,10</b>



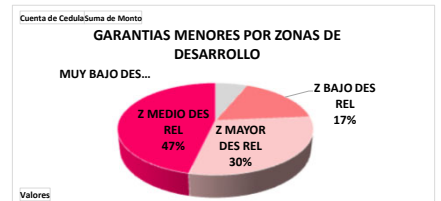
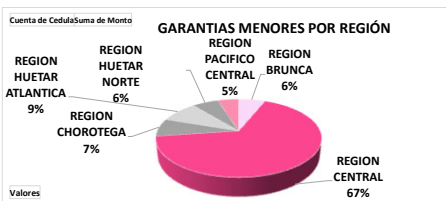
Distribución de la colocación por tipo de garantía

GARANTIA	Cuenta de Cedula	Suma de Monto
FIDUCIARIA	4814	€ 33 239 365 864,00
FONDO DE AVAL	178	€ 1 327 766 219,00
HIPOTECARIA	209	€ 4 068 908 224,10
MIXTA	64	€ 1 290 085 197,00
PRENDARIA BONOS	3	€ 44 302 146,00
<b>Total general</b>	<b>5268</b>	<b>€ 39 970 427 650,10</b>



GARANTÍAS MENORES

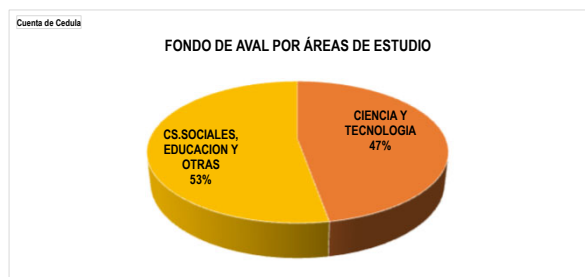
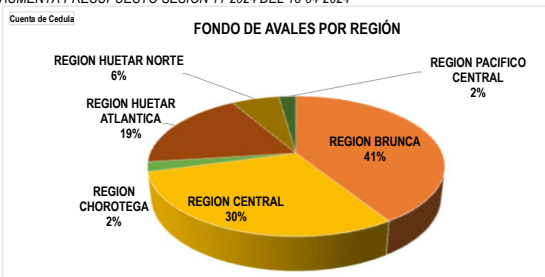
Nivel de estudio	MONTO DE SOLICITUDES PRÉSTAMO			
	Programación anual	Realizado	% ejecución	Disponibles por colocar
GARANTÍAS MENORES	11 500 017 500	11 441 121 652	99,49%	58 895 848
<b>TOTAL</b>	<b>11 500 017 500</b>	<b>11 441 121 652</b>	<b>99,49%</b>	<b>58 895 848</b>

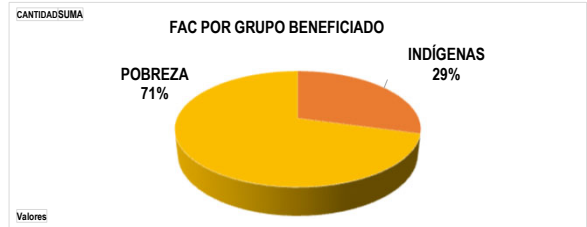
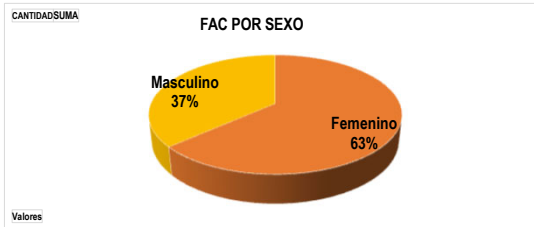


FONDO DE AVALES

TIPO DE GARANTÍA	CANTIDAD DE SOLICITUDES DE PRÉSTAMO				MONTO DE SOLICITUDES PRÉSTAMO			
	Programación anual	Realizado	% ejecución	Disponibles por colocar	Programación anual*	Realizado	% ejecución	Disponible por colocar
FONDO DE AVALES	120	178	148,33%	-58	1 860 000 000	1 858 872 707	99,94%	€1 127 293,40
<b>TOTAL</b>	<b>120</b>	<b>178</b>	<b>148,33%</b>	<b>-58</b>	<b>1 860 000 000</b>	<b>1 858 872 707</b>	<b>99,94%</b>	<b>€1 127 293,40</b>

\* SE AUMENTA PRESUPUESTO SESION 11-2024 DEL 18-04-2024



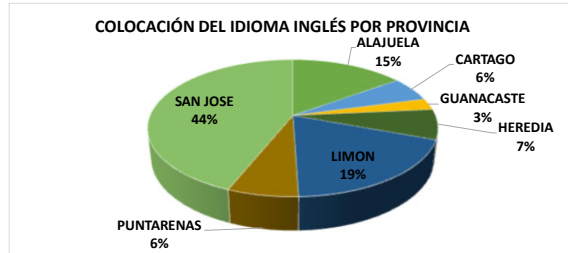
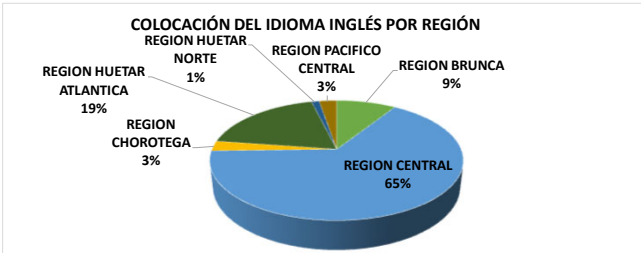


#### Meta PND 2024 IDIOMA INGLÉS

Meta PND 2024	CANTIDAD DE SOLICITUDES	5%
		MONTO APROBADO*

DETALLE DE RESULTADO				AVANCE
Cantidad de solicitudes aprobadas	5 268	Cantidad de solicitudes en idioma inglés	217	4,12%
Monto de solicitudes aprobadas	€39 970 427 650,10	Monto de solicitudes en idioma inglés	€796 910 300,00	155,51%

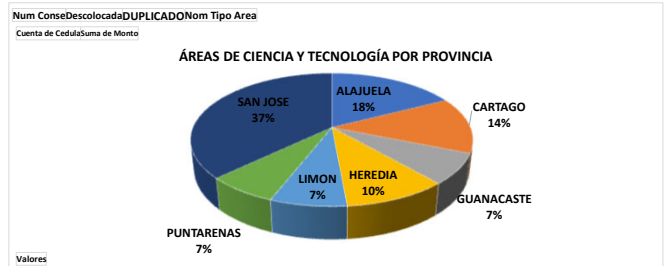
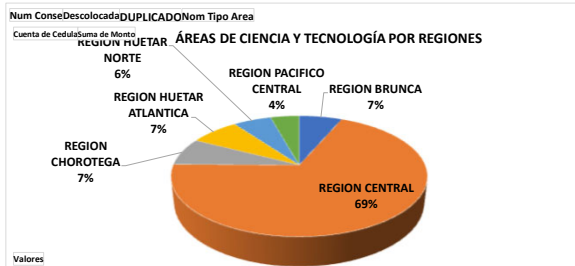
\*Monto corresponde a la colocación de préstamos estimados en el PND.



#### Meta PND 2024 CARRERAS STEM

Meta PND 2024	59%	CANTIDAD DE SOLICITUDES	AVANCE
		30 360 000 000,00	
Logrado del mes		Cantidad de solicitudes	61%
		Monto	94%
			28 551 591 154,10

\*Monto corresponde a la colocación de préstamos estimados en el PND.



### COMPORTAMIENTO DE LA COLOCACIÓN COMPARATIVA

