



Elaborado el:

2/9/2024

Corte de datos:

Sesión 37-2024

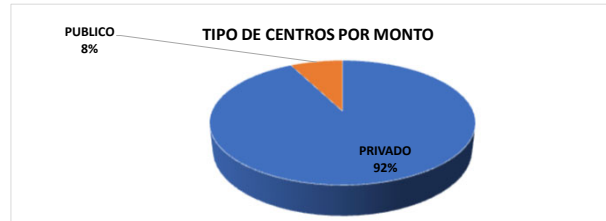
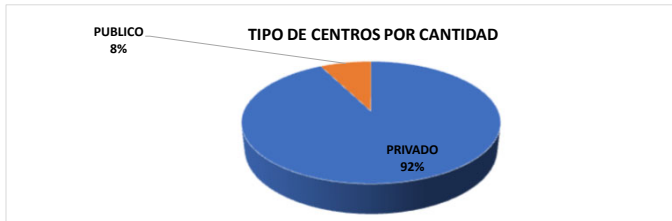
CONTROL DE COLOCACIONES SEGÚN NIVELES DE ESTUDIO Y TIPOS DE SOLICITUD

TIPOS DE SOLICITUD	CANTIDAD DE SOLICITUDES DE PRESTAMO				MONTO DE SOLICITUDES PRÉSTAMO			
	Programación anual	Realizado	% ejecución	Disponibles por colocar	Programación anual	Realizado	% ejecución	Disponible por colocar
Cursos de formación en Costa Rica y el exterior								
Nuevos	335	164	49%	171	€1 150 000 000,00	€779 503 971,00	68%	€370 496 029,00
Ampliaciones	0	2	0,00%	-2	€0,00	€9 740 000,00	0%	€9 740 000,00
Sub total	335	166	49,55%	169	€1 150 000 000,00	€789 243 971,00	69%	€380 236 029,00
Pregrado y Grado en Costa Rica								
Nuevos	4 189	3 315	79,14%	874	€34 444 180 000,00	€26 670 801 498,10	77%	€7 773 378 501,90
Ampliaciones	1 047	408	38,97%	639	€4 816 890 000,00	€1 537 809 801,00	32%	€3 279 080 199,00
Sub total	5 236	3 723	71,10%	1 513	€39 261 070 000,00	€28 208 611 299,10	72%	€11 052 458 700,90
Pregrado y Grado en el exterior								
Nuevos	26	25	96,15%	1	€598 000 000,00	€566 232 402,00	95%	€31 767 598,00
Ampliaciones	3	3	100,00%	0	€23 000 000,00	€17 779 378,00	77%	€5 220 622,00
Sub total	29	28	96,55%	1	€621 000 000,00	€584 011 780,00	94%	€36 988 220,00
Posgrados en Costa Rica								
Nuevos	314	207	65,92%	107	€2 300 000 000,00	€1 544 555 166,00	67%	€755 444 834,00
Ampliaciones	38	4	10,53%	34	€184 000 000,00	€9 556 558,00	5%	€174 443 442,00
Sub total	352	211	59,94%	141	€2 484 000 000,00	€1 554 111 724,00	63%	€929 888 276,00
Posgrados en el exterior								
Nuevos	146	103	70,55%	43	€2 300 000 000,00	€1 492 702 931,00	65%	€807 297 069,00
Ampliaciones	21	3	14,29%	18	€184 000 000,00	€8 800 000,00	5%	€175 200 000,00
Sub total	167	106	63,47%	61	€2 484 000 000,00	€1 501 502 931,00	60%	€982 497 069,00
TOTAL	6 119	4 234	69,19%	1 885	€46 000 070 000,00	€32 637 481 705,10	70,95%	€13 362 588 294,90

Distribución de la colocación por Tipo de Centro de Estudio

Num Conse (Todas)
Descolocada (Todas)
DUPLICADO (en blanco)

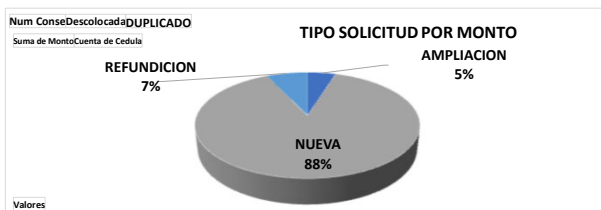
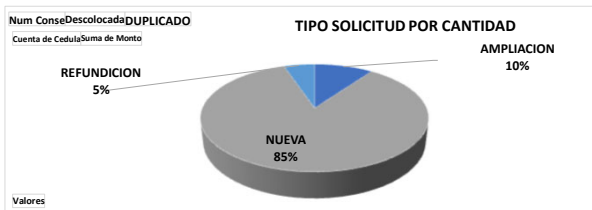
INGRESO FAMILIAR	Cuenta de Cedula	Suma de Monto
PRIVADO	3905	€ 30 559 460 473,10
PUBLICO	329	€ 2 078 021 232,00
Total general	4234	€ 32 637 481 705,10



Distribución de la colocación por tipo de solicitud

Num Conse (Todas)
Descolocada (Todas)
DUPLICADO (en blanco)

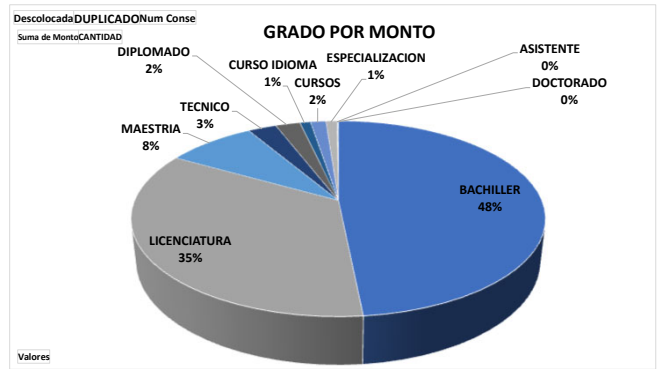
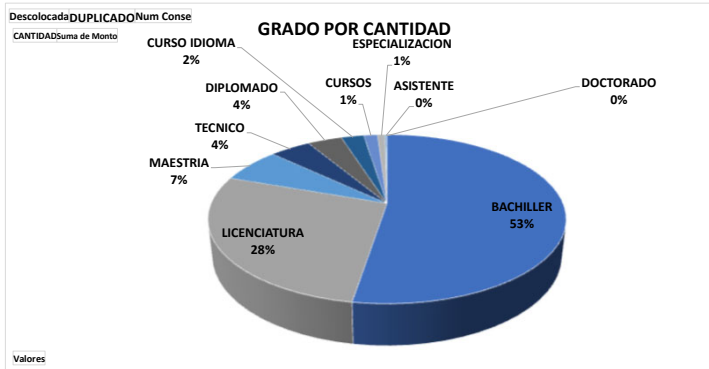
TIPO SOLICITUD	Cuenta de Cedula	Suma de Monto
AMPLIACION	420	€ 1 583 685 737,00
NUEVA	3594	€ 28 761 132 370,10
REFUNDICION	220	€ 2 292 663 598,00
Total general	4234	€ 32 637 481 705,10



Distribución de la colocación por grado académico

Descolocada (Todas)
DUPLICADO (en blanco)
Num Conse (Todas)

GRADO	CANTIDAD	Suma de Monto
BACHILLER	2227	€ 15 800 960 612,00
LICENCIATURA	1174	€ 11 353 214 745,10
MAESTRIA	280	€ 2 699 283 076,00
TECNICO	186	€ 863 969 313,00
DIPLOMADO	157	€ 749 302 380,00
CURSO IDIOMA	103	€ 319 936 085,00
CURSOS	63	€ 469 307 886,00
ESPECIALIZACION	34	€ 339 190 683,00
ASISTENTE	7	€ 25 176 029,00
DOCTORADO	3	€ 17 140 896,00
Total general	4234	€ 32 637 481 705,10

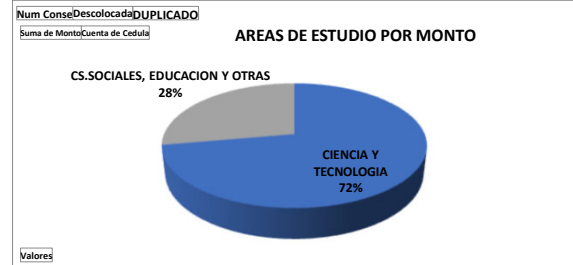
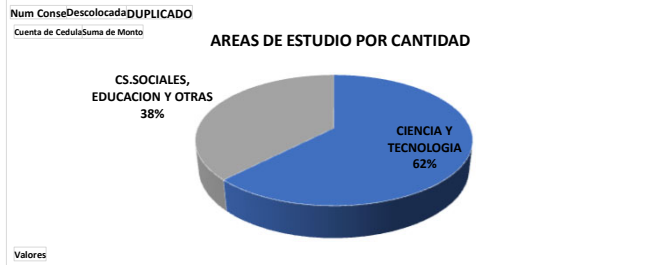


Distribución de la colocación por Área de Estudio (Área Científica-Tecnológica y Liberales)³

Área de Estudio	Prestatarios	Ejecutado		%	Monto	Ejecutado		%
	Programación anual	Absoluto	Porcentaje	Participación	Programación anual	Absoluto	Porcentaje	Participación
Liberales	2 509	1 592	63%	38%	18 860 028 700	9 063 789 780,00	48%	28%
Científica-Tecnológica	3 610	2 642	73%	62%	27 140 041 300	23 573 691 925,10	87%	72%
Total	6 119	4 234	69%	100%	46 000 070 000	32 637 481 705	71%	100%

CONAPE establece como carreras pertenecientes a las Áreas Científico-Tecnológicas, las correspondientes a disciplinas y énfasis ubicadas en las siguientes áreas de estudios: Ciencias Básicas, Recursos Naturales, Ingeniería, Ciencias de la Salud y Formación Técnica.

El total de incluye créditos nuevos y ampliaciones.



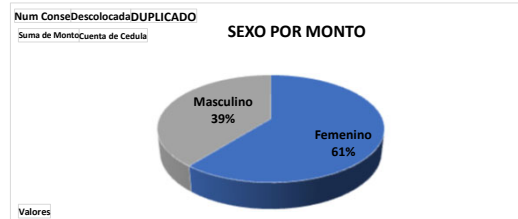
Distribución de la colocación por Sexo

Num Conse (Todas)

Descolocada (Todas)

DUPLICADO (en blanco)

SEXO	Cuenta de Cedula	Suma de Monto
Femenino	2559	19 833 978 856,10
Masculino	1675	12 803 502 849,00
Total general	4234	32 637 481 705,10



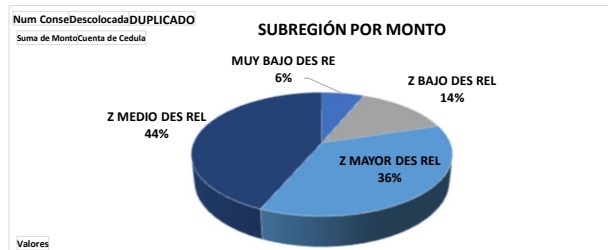
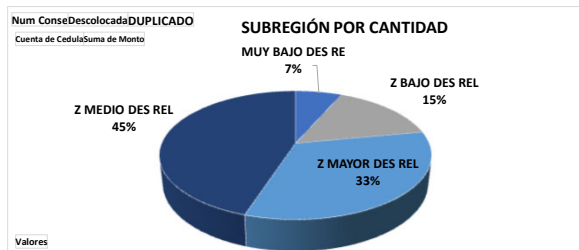
Distribución de la colocación por Zonas de desarrollo

Num Conse (Todas)

Descolocada (Todas)

DUPLICADO (en blanco)

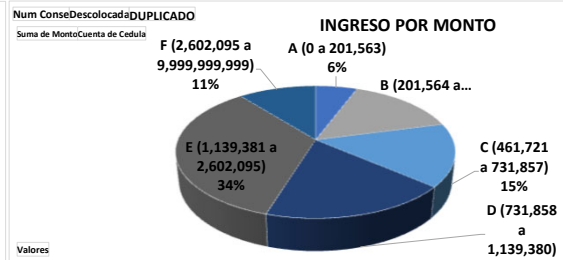
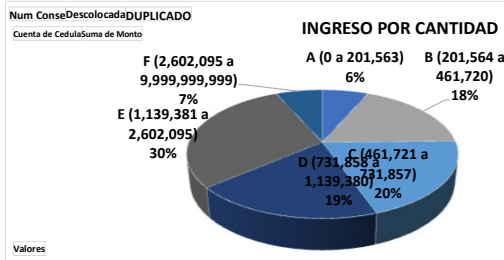
SUBREGIÓN	Cuenta de Cedula	Suma de Monto
MUY BAJO DES RE	278	2 038 380 696,00
Z BAJO DES REL	654	4 574 302 773,00
Z MAYOR DES REL	1399	11 819 126 394,00
Z MEDIO DES REL	1903	14 205 671 842,10
Total general	4234	32 637 481 705,10



Distribución de la colocación por Clasificación de Ingreso Familiar

Num Conse	(Todas)
Descolocada	(Todas)
DUPLICADO	(en blanco)

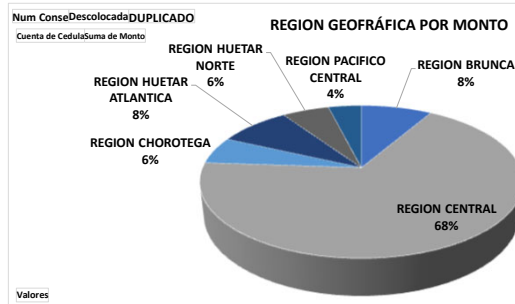
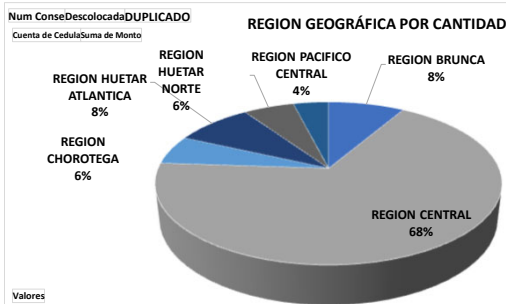
INGRESO FAMILIAR	Cuenta de Cedula	Suma de Monto
A (0 a 201,563)	277	1 870 370 429,10
B (201,564 a 461,720)	770	4 955 472 408,00
C (461,721 a 731,857)	839	5 008 403 825,00
D (731,858 a 1,139,380)	815	6 045 605 130,00
E (1,139,381 a 2,602,095)	1252	11 262 078 780,00
F (2,602,095 a 9,999,999,999)	281	3 495 551 133,00
Total general	4234	32 637 481 705,10



Distribución de la colocación por Región Geográfica

Num Conse	(Todas)
Descolocada	(Todas)
DUPLICADO	(en blanco)

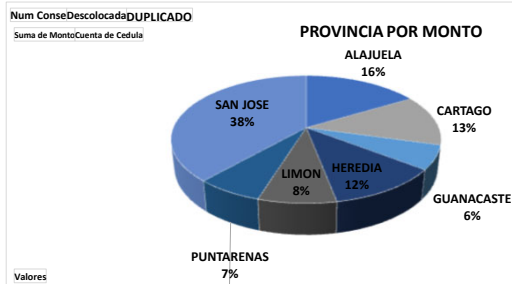
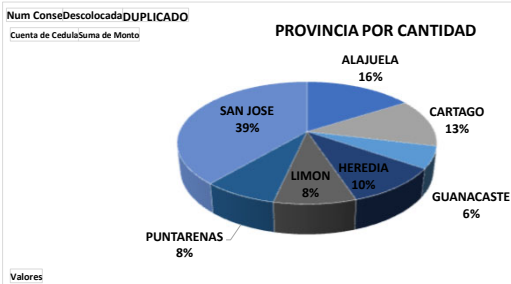
INGRESO FAMILIAR	Cuenta de Cedula	Suma de Monto
REGION BRUNCA	358	2 151 672 324,10
REGION CENTRAL	2863	22 736 842 010,00
REGION CHOROTEGA	244	1 980 931 943,00
REGION HUETAR ATLANTICA	364	2 570 519 483,00
REGION HUETAR NORTE	238	1 986 483 286,00
REGION PACIFICO CENTRAL	167	1 211 032 659,00
Total general	4234	32 637 481 705,10



Distribución de la colocación por provincia

Num Conse	(Todas)
Descolocada	(Todas)
DUPLICADO	(en blanco)

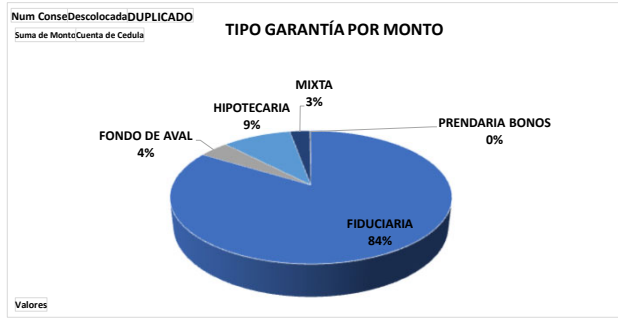
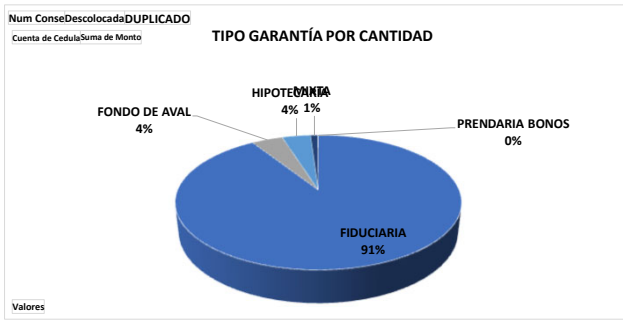
PROVINCIA	Cuenta de Cedula	Suma de Monto
ALAJUELA	677	5 370 712 970,00
CARTAGO	542	4 204 208 777,00
GUANACASTE	244	1 980 931 943,00
HEREDIA	437	3 771 145 774,00
LIMON	364	2 570 519 483,00
PUNTARENAS	330	2 202 065 445,00
SAN JOSE	1640	12 537 897 313,10
Total general	4234	32 637 481 705,10



Distribución de la colocación por tipo de garantía

Num Conse	(Todas)
Descolocada	(Todas)
DUPLICADO	(en blanco)

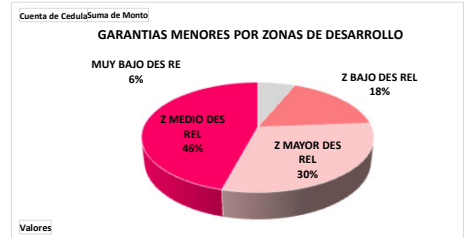
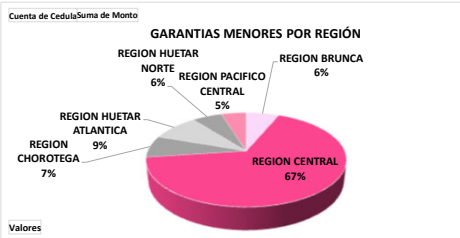
GARANTÍA	Cuenta de Cedula	Suma de Monto
FIDUCIARIA	3849	27 295 260 256,00
FONDO DE AVAL	178	1 327 766 219,00
HIPOTECARIA	163	3 076 066 413,10
MIXTA	41	894 086 671,00
PRENDARIA BONOS	3	44 302 146,00
Total general	4234	32 637 481 705,10



GARANTÍAS MENORES

Nivel de estudio	MONTO DE SOLICITUDES PRÉSTAMO			
	Programación anual	Realizado	% ejecución	Disponibles por colocar
GARANTÍAS MENORES	11 500 017 500	10 634 695 953	92,48%	865 321 547
TOTAL	11 500 017 500	10 634 695 953	92,48%	865 321 547

33%



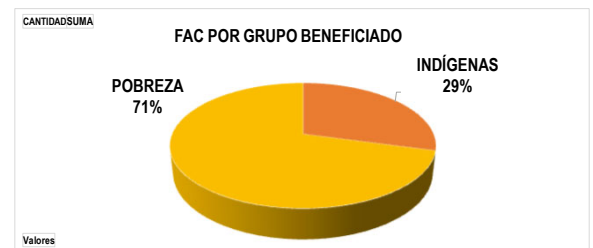
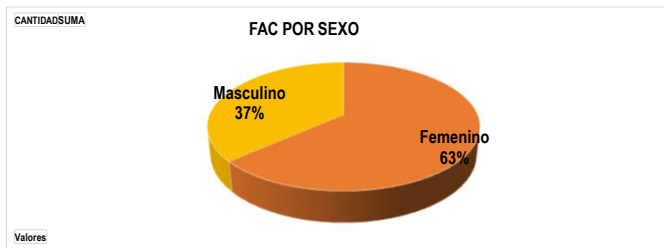
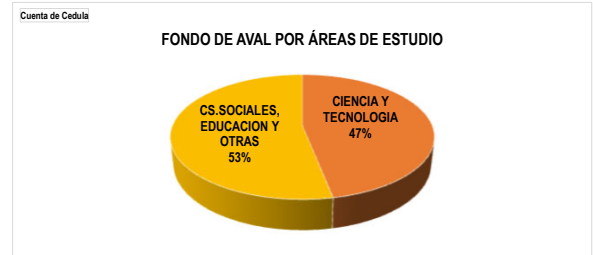
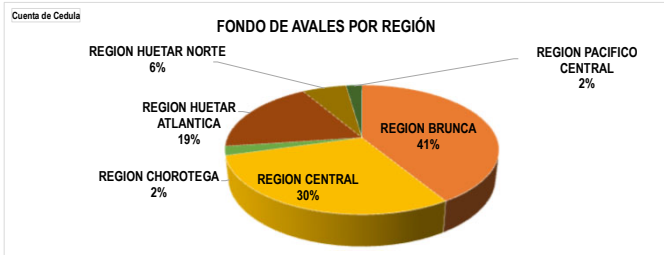
Según comportamiento de las garantías menores para este 2024, un **33%** del monto colocado a agosto, se ha requerido colocar en garantías menores, esto por motivo de que los solicitantes no logran completar el porcentaje del 20% de cobertura que se requiere para optar por el préstamo. En la estadística de julio, se incluyeron coberturas del 20%, las mismas se excluyen, ya que no forman aparte de las garantías menores y se cuenta con disponible para el mes de setiembre.

FONDO DE AVALES

TIPO DE GARANTÍA	CANTIDAD DE SOLICITUDES DE PRESTAMO				MONTO DE SOLICITUDES PRÉSTAMO			
	Programación anual	Realizado	% ejecución	Disponibles por colocar	Programación anual*	Realizado	% ejecución	Disponible por colocar
FONDO DE AVALES	120	177	147,50%	-57	1 860 000 000	1 858 872 707	99,94%	€ 1 127 293,40
TOTAL	120	177	147,50%	-57	1 860 000 000	1 858 872 707	99,94%	€ 1 127 293,40

Pregrados en Costa Rica

* SE AUMENTA PRESUPUESTO SESIÓN 11-2024 DEL 18-04-2024

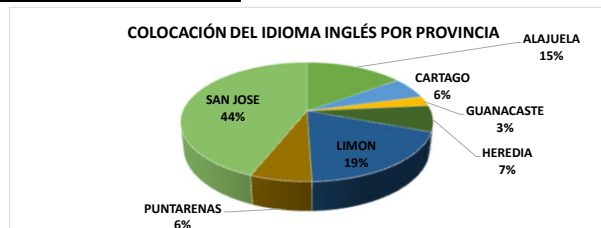



Meta PND 2024 IDIOMA INGLÉS

Meta PND 2024	CANTIDAD DE SOLICITUDES	5%
		MONTO APROBADO*

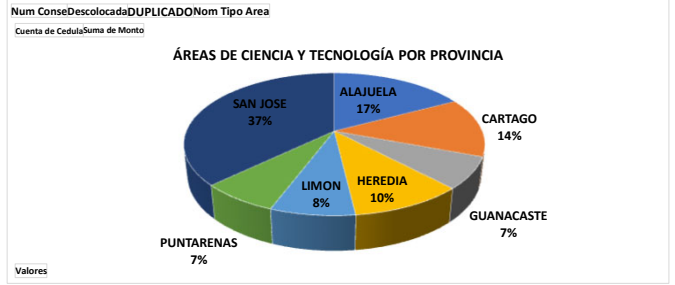
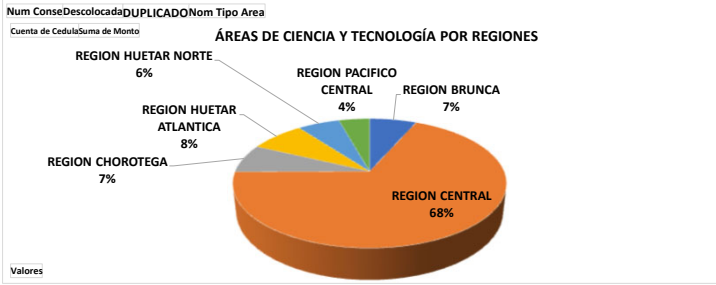
DETALLE DE RESULTADO			AVANCE	
Cantidad de solicitudes aprobadas	4 234	Cantidad de solicitudes en idioma inglés	175	4,13%
Monto de solicitudes aprobadas	€32 637 481 705,10	Monto de solicitudes en idioma inglés	€667 413 003,00	130,24%

*Monto corresponde a la colocación de préstamos estimados en el PND.



Meta PND 2024	59%	CANTIDAD DE SOLICITUDES	AVANCE
	30 360 000 000,00	MONTO APROBADO*	
Logrado del mes	Cantidad de solicitudes	62%	106%
	Monto	23 573 691 925,10	78%

*Monto corresponde a la colocación de préstamos estimados en el PND.



COMPORTAMIENTO DE LA COLOCACIÓN COMPARATIVA

