

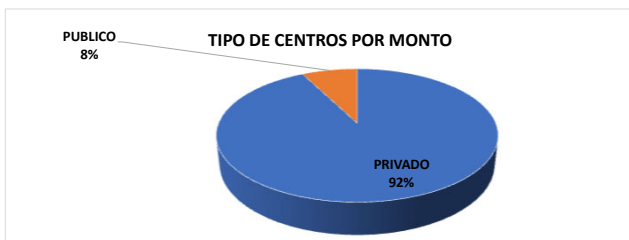
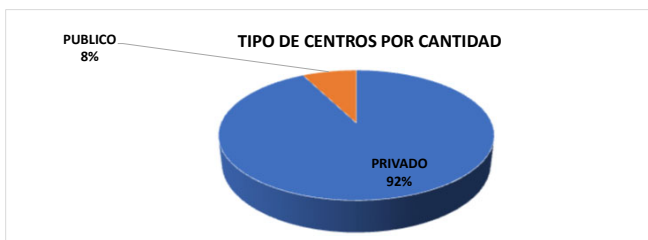
CONTROL DE COLOCACIONES SEGÚN NIVELES DE ESTUDIO Y TIPOS DE SOLICITUD

TIPOS DE SOLICITUD	CANTIDAD DE SOLICITUDES DE PRESTAMO				MONTO DE SOLICITUDES PRÉSTAMO			
	Programación anual	Realizado	% ejecución	Disponibles por colocar	Programación anual	Realizado	% ejecución	Disponible por colocar
<b>Cursos de formación en Costa Rica y el exterior</b>								
Nuevos	335	141	42%	194	€1 150 000 000,00	€700 622 635,00	61%	€449 377 365,00
Ampliaciones	0	2	0,00%	-2	€0,00	€9 740 000,00	0%	-€9 740 000,00
Sub total	335	143	42,69%	192	€1 150 000 000,00	€710 362 635,00	62%	€439 637 365,00
<b>Pregrado y Grado en Costa Rica</b>								
Nuevos	4 189	2 952	70,47%	1 237	€34 444 180 000,00	€24 320 194 617,10	71%	€10 123 985 382,90
Ampliaciones	1 047	353	33,72%	694	€4 816 890 000,00	€1 326 854 098,00	28%	€3 490 035 902,00
Sub total	5 236	3 305	63,12%	1 931	€39 261 070 000,00	€25 647 048 715,10	65%	€13 614 021 284,90
<b>Pregrado y Grado en el exterior</b>								
Nuevos	26	16	61,54%	10	€598 000 000,00	€347 730 051,00	58%	€250 269 949,00
Ampliaciones	3	3	100,00%	0	€23 000 000,00	€17 779 378,00	77%	€5 220 622,00
Sub total	29	19	65,52%	10	€621 000 000,00	€365 509 429,00	59%	€255 490 571,00
<b>Posgrados en Costa Rica</b>								
Nuevos	314	178	56,69%	136	€2 300 000 000,00	€1 380 319 712,00	60%	€919 680 288,00
Ampliaciones	38	3	7,89%	35	€184 000 000,00	€8 556 558,00	5%	€175 443 442,00
Sub total	352	181	51,42%	171	€2 484 000 000,00	€1 388 876 270,00	56%	€1 095 123 730,00
<b>Posgrados en el exterior</b>								
Nuevos	146	78	53,42%	68	€2 300 000 000,00	€1 121 413 993,00	49%	€1 178 586 007,00
Ampliaciones	21	3	14,29%	18	€184 000 000,00	€8 800 000,00	5%	€175 200 000,00
Sub total	167	81	48,50%	86	€2 484 000 000,00	€1 130 213 993,00	45%	€1 353 786 007,00
<b>TOTAL</b>	<b>6 119</b>	<b>3 729</b>	<b>60,94%</b>	<b>2 390</b>	<b>€46 000 070 000,00</b>	<b>€29 242 011 042,10</b>	<b>63,57%</b>	<b>€16 758 058 957,90</b>

Distribución de la colocación por Tipo de Centro de Estudio

Num Conse (Todas)  
Descolocada (Todas)  
DUPLICADO (en blanco)

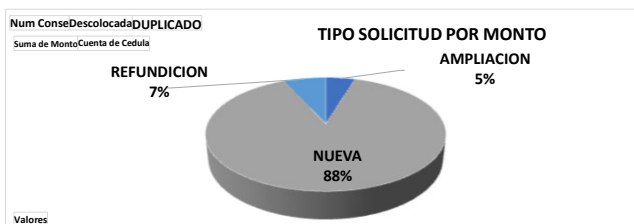
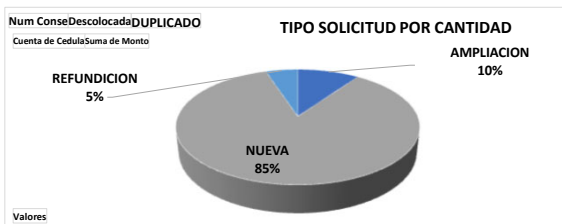
INGRESO FAMILIAR	Cuenta de Cedula	Suma de Monto
PRIVADO	3445	€ 27 453 891 090,10
PUBLICO	284	€ 1 788 119 952,00
<b>Total general</b>	<b>3729</b>	<b>€ 29 242 011 042,10</b>



Distribución de la colocación por tipo de solicitud

Num Conse (Todas)  
Descolocada (Todas)  
DUPLICADO (en blanco)

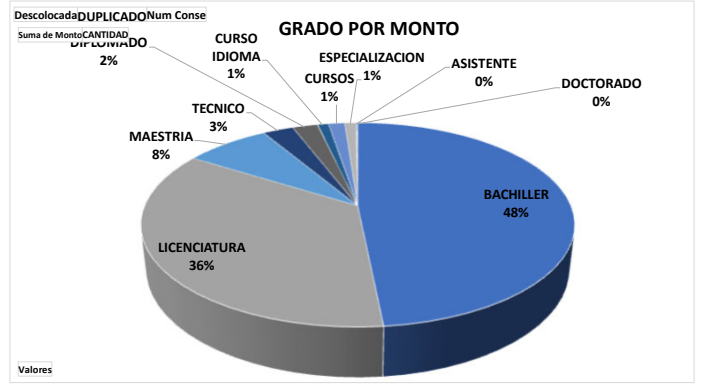
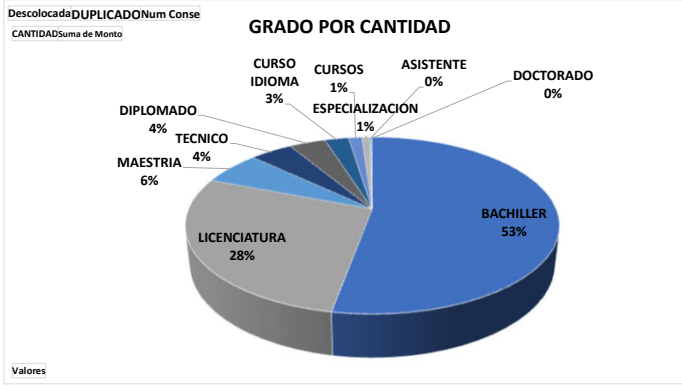
TIPO SOLICITUD	Cuenta de Cedula	Suma de Monto
AMPLIACION	364	€ 1 371 730 034,00
NUEVA	3176	€ 25 875 551 371,10
REFUNDICION	189	€ 1 994 729 637,00
<b>Total general</b>	<b>3729</b>	<b>€ 29 242 011 042,10</b>



Distribución de la colocación por grado académico

Descolocada (Todas)  
DUPLICADO (en blanco)  
Num Conse (Todas)

GRADO	CANTIDAD	Suma de Monto
BACHILLER	1973	€ 14 159 186 640,00
LICENCIATURA	1041	€ 10 378 720 972,10
MAESTRIA	229	€ 2 205 561 384,00
TECNICO	163	€ 794 784 576,00
DIPLOMADO	140	€ 654 689 927,00
CURSO IDIOMA	91	€ 287 172 419,00
CURSOS	52	€ 423 190 216,00
ESPECIALIZACION	30	€ 296 387 983,00
ASISTENTE	7	€ 25 176 029,00
DOCTORADO	3	€ 17 140 896,00
<b>Total general</b>	<b>3729</b>	<b>€ 29 242 011 042,10</b>

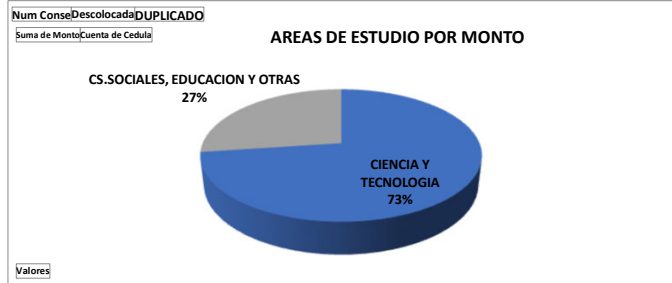
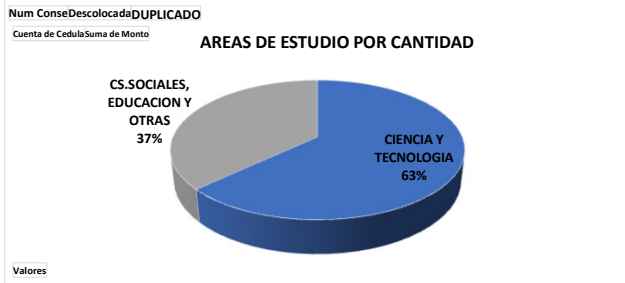


#### Distribución de la colocación por Área de Estudio (Área Científico-Tecnológica y Liberales) <sup>3</sup>

Área de Estudio	Prestatarios	Ejecutado		%	Monto	Ejecutado		%
	Programación anual	Absoluto	Porcentaje	Participación	Programación anual	Absoluto	Porcentaje	Participación
Liberales	2 509	1 377	55%	37%	18 860 028 700	7 934 659 572,00	42%	27%
Tecnológica	3 610	2 352	65%	63%	27 140 041 300	21 307 351 470,10	79%	73%
<b>Total</b>	<b>6 119</b>	<b>3 729</b>	<b>61%</b>	<b>100%</b>	<b>46 000 070 000</b>	<b>29 242 011 042</b>	<b>64%</b>	<b>100%</b>

CONAPE establece como carreras pertenecientes a las Áreas Científico-Tecnológicas, las correspondientes a disciplinas y énfasis ubicadas en las siguientes áreas de estudios: Ciencias Básicas, Recursos Naturales, Ingeniería, Ciencias de la Salud y Formación Técnica.

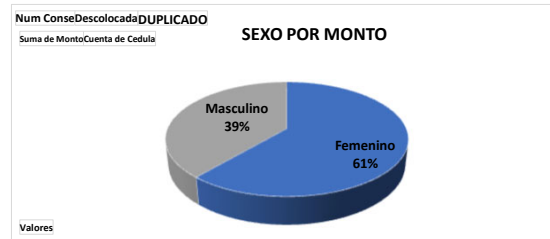
El total de incluye créditos nuevos y ampliaciones.



#### Distribución de la colocación por Sexo

Num Conse (Todas)  
Descolocada (Todas)  
DUPLICADO (en blanco)

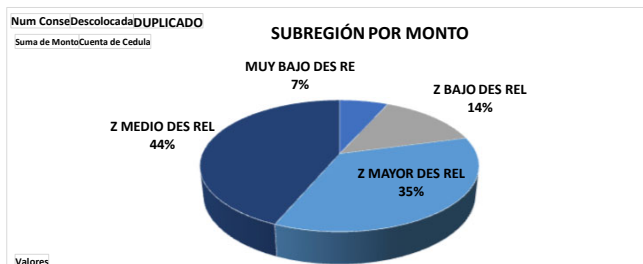
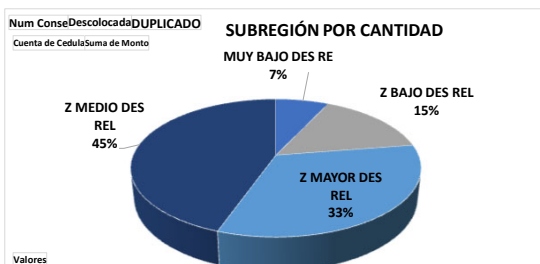
SEXO	Cuenta de Cédula	Suma de Monto
Femenino	2275	€ 17 928 452 189,10
Masculino	1454	€ 11 313 558 853,00
<b>Total general</b>	<b>3729</b>	<b>€ 29 242 011 042,10</b>



#### Distribución de la colocación por Zonas de desarrollo

Num Conse (Todas)  
Descolocada (Todas)  
DUPLICADO (en blanco)

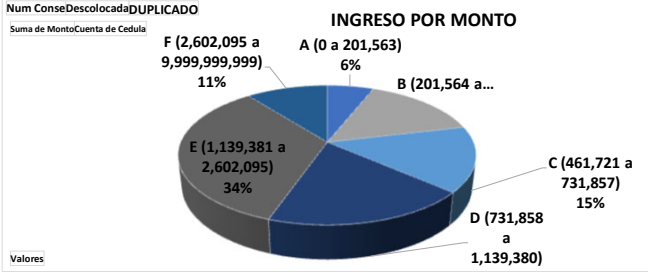
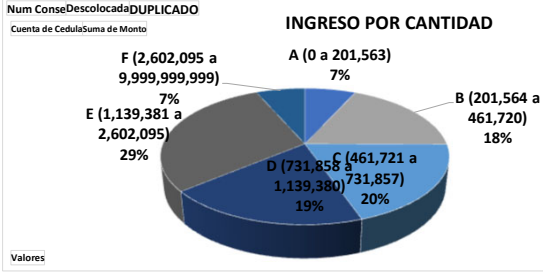
SUBREGIÓN	Cuenta de Cédula	Suma de Monto
MUY BAJO DES RE	263	€ 1 971 055 312,00
Z BAJO DES REL	577	€ 4 133 360 544,00
Z MAYOR DES REL	1228	€ 10 384 259 548,00
Z MEDIO DES REL	1661	€ 12 753 335 638,10
<b>Total general</b>	<b>3729</b>	<b>€ 29 242 011 042,10</b>



**Distribución de la colocación por Clasificación de Ingreso Familiar**

Num Conse	(Todas)
Descolocada	(Todas)
DUPLICADO	(en blanco)

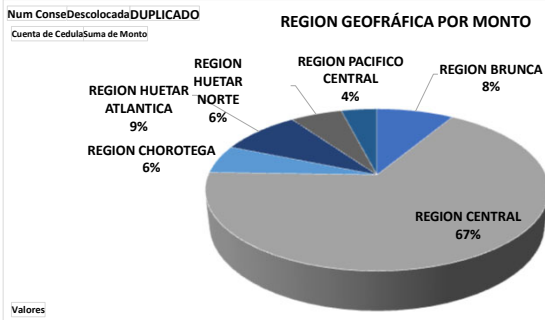
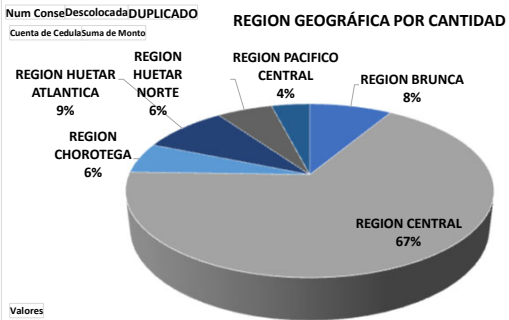
INGRESO FAMILIAR	Cuenta de Cedula	Suma de Monto
A (0 a 201,563)	254	€ 1 755 028 988,10
B (201,564 a 461,720)	682	€ 4 469 185 670,00
C (461,721 a 731,857)	728	€ 4 419 093 090,00
D (731,858 a 1,139,380)	721	€ 5 543 056 275,00
E (1,139,381 a 2,602,09)	1100	€ 9 964 509 399,00
F (2,602,095 a 9,999,99)	244	€ 3 091 137 620,00
<b>Total general</b>	<b>3729</b>	<b>€ 29 242 011 042,10</b>



**Distribución de la colocación por Región Geográfica**

Num Conse	(Todas)
Descolocada	(Todas)
DUPLICADO	(en blanco)

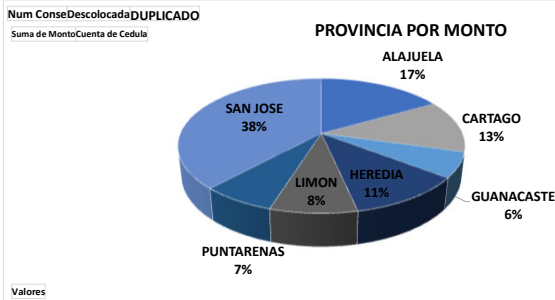
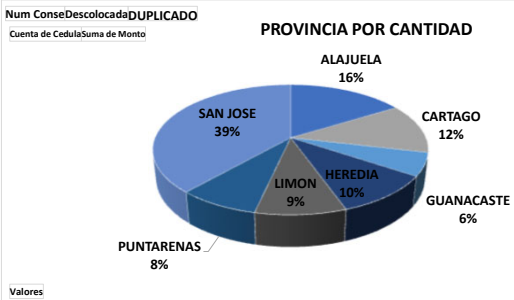
INGRESO FAMILIAR	Cuenta de Cedula	Suma de Monto
REGION BRUNCA	322	€ 2 018 019 730,10
REGION CENTRAL	2493	€ 20 091 209 971,00
REGION CHOROTEGA	212	€ 1 763 624 368,00
REGION HUETAR ATLAI	335	€ 2 422 229 490,00
REGION HUETAR NORT	217	€ 1 851 340 199,00
REGION PACIFICO CEN	150	€ 1 095 587 284,00
<b>Total general</b>	<b>3729</b>	<b>€ 29 242 011 042,10</b>



**Distribución de la colocación por provincia**

Num Conse	(Todas)
Descolocada	(Todas)
DUPLICADO	(en blanco)

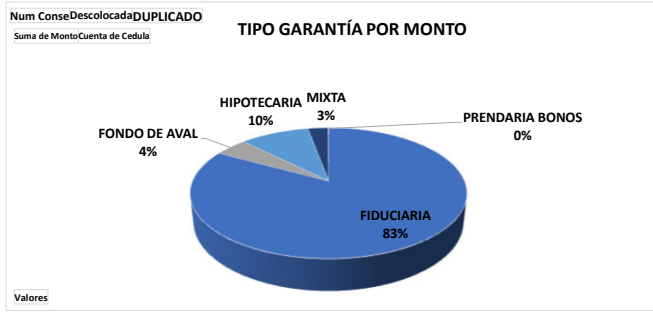
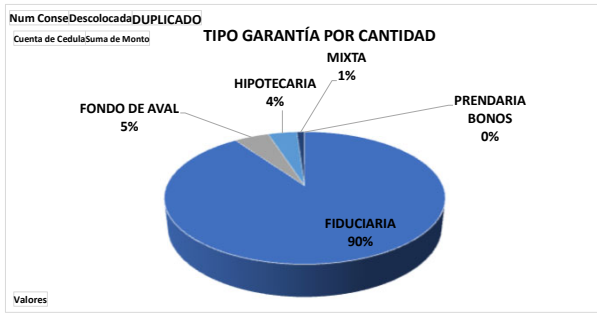
PROVINCIA	Cuenta de Cedula	Suma de Monto
ALAJUELA	606	€ 4 898 536 554,00
CARTAGO	462	€ 3 688 840 336,00
GUANACASTE	212	€ 1 763 624 368,00
HEREDIA	380	€ 3 275 964 762,00
LIMON	335	€ 2 422 229 490,00
PUNTARENAS	300	€ 2 064 871 483,00
SAN JOSE	1434	€ 11 127 944 049,10
<b>Total general</b>	<b>3729</b>	<b>€ 29 242 011 042,10</b>



**Distribución de la colocación por tipo de garantía**

Num Conse	(Todas)
Descolocada	(Todas)
DUPLICADO	(en blanco)

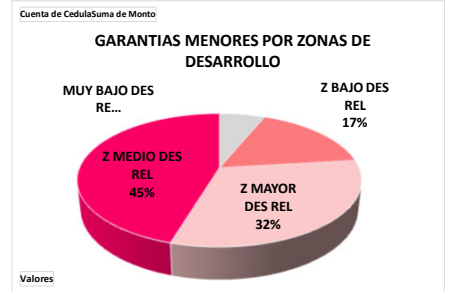
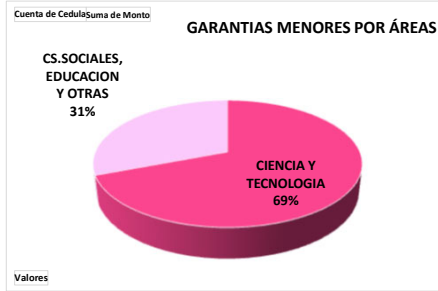
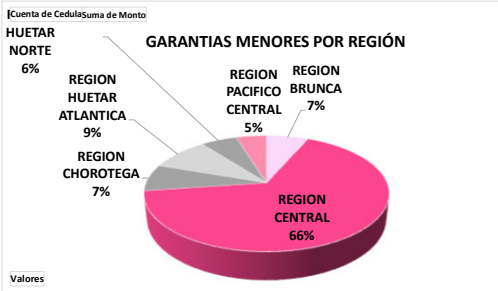
GARANTÍA	Cuenta de Cedula	Suma de Monto
FIDUCIARIA	3363	€ 24 253 696 484,00
FONDO DE AVAL	178	€ 1 327 766 219,00
HIPOTECARIA	148	€ 2 812 654 496,10
MIXTA	38	€ 828 442 957,00
PRENDARIA BONOS	2	€ 19 450 886,00
<b>Total general</b>	<b>3729</b>	<b>€ 29 242 011 042,10</b>



## GARANTÍAS MENORES

Nivel de estudio	MONTO DE SOLICITUDES PRÉSTAMO			
	Programación anual	Realizado	% ejecución	Disponibles por colocar
GARANTÍAS MENORE	11 500 017 500	10 663 467 931	92,73%	836 549 569
<b>TOTAL</b>	<b>#####</b>	<b>10 663 467 931</b>	<b>92,73%</b>	<b>836 549 569</b>

**36%**



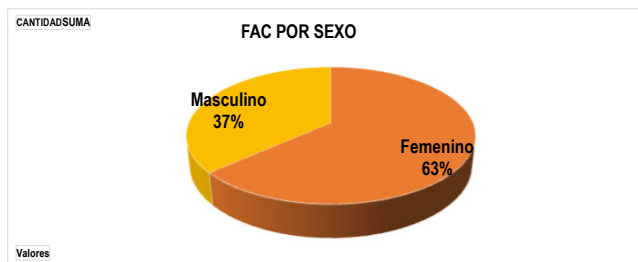
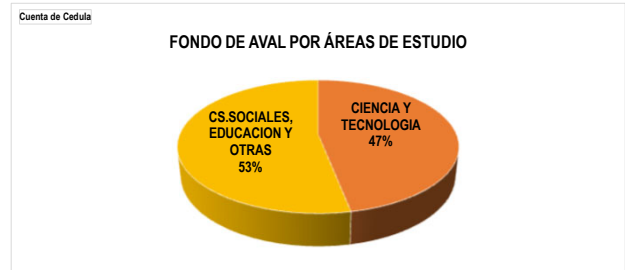
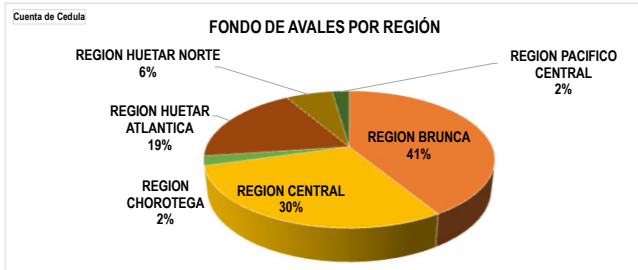
Según comportamiento de las garantías menores para este 2024, un **36%** del monto colocado a julio, se ha requerido colocar en garantías menores, esto por motivo de que los solicitantes no logran completar el porcentaje del 20% de cobertura que se requiere para optar por el préstamo. Por tal motivo, se proyecta que el presupuesto de Garantía Menor programado para este año, se agotará en el mes de agosto 2024.

## FONDO DE AVALES

TIPO DE GARANTÍA	CANTIDAD DE SOLICITUDES DE PRÉSTAMO				MONTO DE SOLICITUDES PRÉSTAMO			
	Programación anual	Realizado	% ejecución	Disponibles por colocar	Programación anual*	Realizado	% ejecución	Disponible por colocar
FONDO DE AVALES	120	177	147,50%	-57	1 860 000 000	1 858 872 707	99,94%	€1 127 293,40
<b>TOTAL</b>	<b>120</b>	<b>177</b>	<b>147,50%</b>	<b>-57</b>	<b>1 860 000 000</b>	<b>1 858 872 707</b>	<b>99,94%</b>	<b>€1 127 293,40</b>

*Pregrados en Costa Rica*

\* SE AUMENTA PRESUPUESTO SESIÓN 11-2024 DEL 18-04-2024

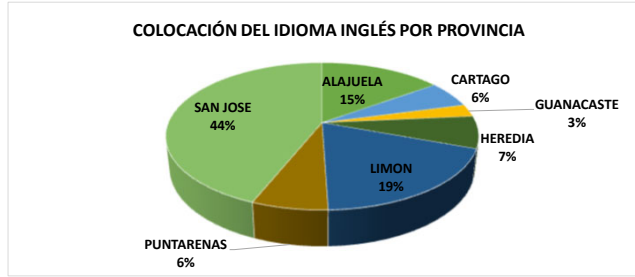
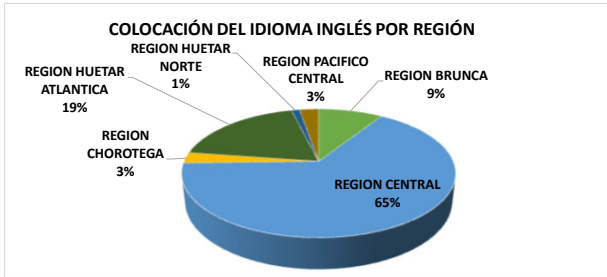


Meta PND 2024 IDIOMA INGLÉS

Meta PND 2024	CANTIDAD DE SOLICITUDES	5%
	MONTO APROBADO*	512 433 333,33

DETALLE DE RESULTADO				AVANCE
Cantidad de solicitudes aprobadas	3 729	Cantidad de solicitudes en idioma inglés	176	4,72%
MONTO de solicitudes aprobadas	€29 242 011 042,10	MONTO de solicitudes en idioma inglés	€723 055 420,00	141,10%

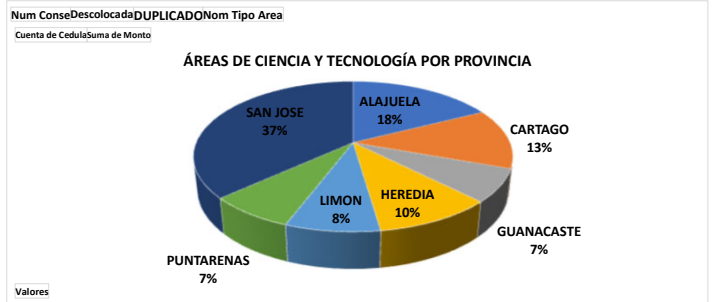
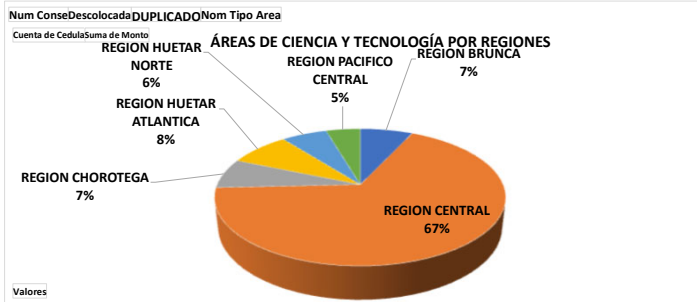
\*Monto corresponde a la colocación de préstamos estimados en el PND.



Meta PND 2024 CARRERAS STEM

Meta PND 2024	59%	CANTIDAD DE SOLICITUDES	AVANCE
	30 360 000 000,00	MONTO APROBADO*	
Logrado del mes	Cantidad de solicitudes	63%	107%
	MONTO	21 307 351 470,10	70%

\*Monto corresponde a la colocación de préstamos estimados en el PND.



COMPORTAMIENTO DE LA COLOCACIÓN COMPARATIVA

