



Elaborado el:

3/6/2024

Corte de datos:

Sesión 24-2024

CONTROL DE COLOCACIONES SEGÚN NIVELES DE ESTUDIO Y TIPOS DE SOLICITUD

TIPOS DE SOLICITUD	CANTIDAD DE SOLICITUDES DE PRESTAMO			Disponibles por colocar	MONTO DE SOLICITUDES PRÉSTAMO			
	Programación anual	Realizado	% ejecución		Programación anual	Realizado	% ejecución	Disponible por colocar
Cursos de formación en Costa Rica y el exterior								
Nuevos	335	104	31%	231	€1 150 000 000,00	€531 572 726,00	46%	€618 427 274,00
Ampliaciones	0	1	0,00%	-1	€0,00	€1 340 000,00	0%	-€1 340 000,00
Sub total	335	105	31,34%	230	€1 150 000 000,00	€532 912 726,00	46%	€617 087 274,00
Pregrado y Grado en Costa Rica								
Nuevos	4 189	2 363	56,41%	1 826	€34 444 180 000,00	€19 508 107 768,10	57%	€14 936 072 231,90
Ampliaciones	1 047	264	25,21%	783	€4 816 890 000,00	€1 002 954 987,00	21%	€3 813 935 013,00
Sub total	5 236	2 627	50,17%	2 609	€39 261 070 000,00	€20 511 062 755,10	52%	€18 750 007 244,90
Pregrado y Grado en el exterior								
Nuevos	26	7	26,92%	19	€598 000 000,00	€147 189 679,00	25%	€450 810 321,00
Ampliaciones	3	3	100,00%	0	€23 000 000,00	€17 779 378,00	77%	€5 220 622,00
Sub total	29	10	34,48%	19	€621 000 000,00	€164 969 057,00	27%	€456 030 943,00
Posgrados en Costa Rica								
Nuevos	314	137	43,63%	177	€2 300 000 000,00	€1 143 025 925,00	50%	€1 156 974 075,00
Ampliaciones	38	2	5,26%	36	€184 000 000,00	€6 737 058,00	4%	€177 262 942,00
Sub total	352	139	39,49%	213	€2 484 000 000,00	€1 149 762 983,00	46%	€1 334 237 017,00
Posgrados en el exterior								
Nuevos	146	35	23,97%	111	€2 300 000 000,00	€465 143 912,00	20%	€1 834 856 088,00
Ampliaciones	21	1	4,76%	20	€184 000 000,00	€800 000,00	0%	€183 200 000,00
Sub total	167	36	21,56%	131	€2 484 000 000,00	€465 943 912,00	19%	€2 018 056 088,00
TOTAL	6 119	2 917	47,67%	3 202	€46 000 070 000,00	€22 824 651 433,10	49,62%	€23 175 418 566,90

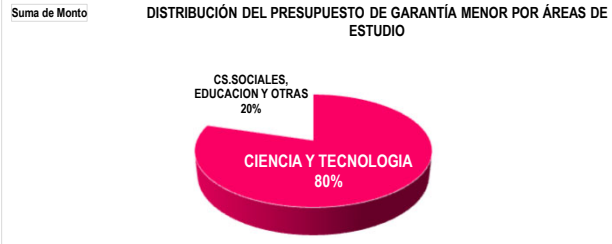
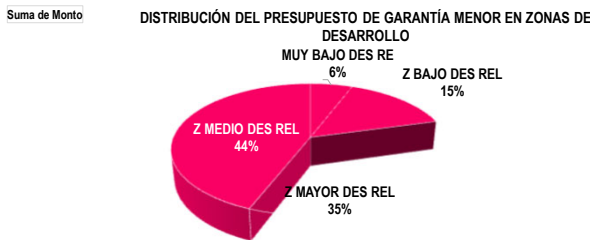
COLOCACIÓN FONDO DE AVALES

TIPO DE GARANTÍA	CANTIDAD DE SOLICITUDES DE PRESTAMO			Disponibles por colocar	MONTO DE SOLICITUDES PRÉSTAMO			
	Programación anual	Realizado	% ejecución		Programación anual*	Realizado	% ejecución	Disponible por colocar
Pregrados en Costa Rica								
FONDO DE AVALES	120	176	146,67%	-56	1 860 000 000	1 845 957 035	99,25%	€14 042 965,40
TOTAL	120	176	146,67%	-56	1 860 000 000	1 845 957 035	99,25%	€14 042 965,40

* SE AUMENTA PRESUPUESTO SESIÓN 11-2024 DEL 18-04-2024.

RESUMEN PRESUPUESTO DE GARANTÍAS MENORES

Nivel de estudio	MONTO DE SOLICITUDES PRÉSTAMO			Disponibles por colocar
	Programación anual	Realizado	% ejecución	
GARANTÍAS MENORES	11 500 017 500	8 555 711 411	74,40%	2 944 306 089
TOTAL	11 500 017 500	8 555 711 411	74,40%	2 944 306 089

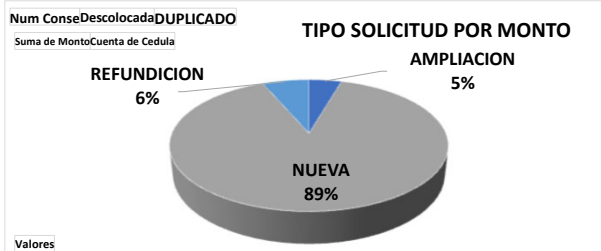
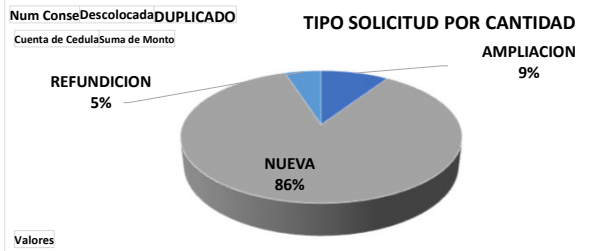


Nota: Se proyecta que el presupuesto de Garantía Menor programado para este año, se agotará en el mes de julio 2024.

Distribución de la colocación por tipo de solicitud

Num Conse	(Todas)
Descolocada	(Todas)
DUPLICADO	(en blanco)

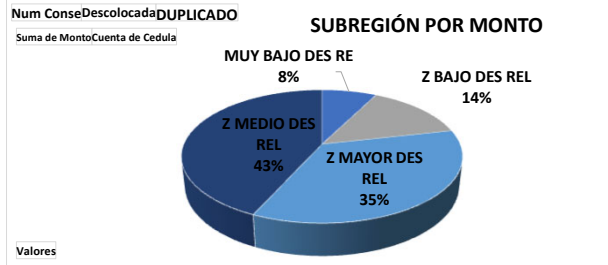
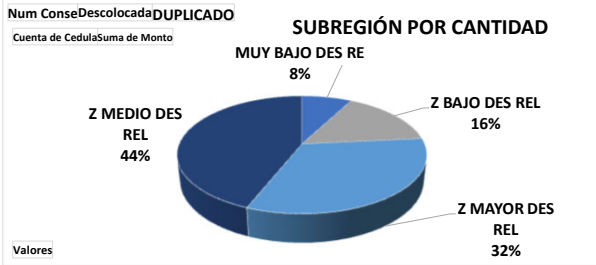
TIPO SOLICITUD	Cuenta de Cedula	Suma de Monto
AMPLIACION	271	€ 1 029 611 423,00
NUEVA	2500	€ 20 318 546 849,10
REFUNDICION	146	€ 1 476 493 161,00
Total general	2917	€ 22 824 651 433,10



Distribución de la colocación por Subregión

Num Conse	(Todas)
Descolocada	(Todas)
DUPLICADO	(en blanco)

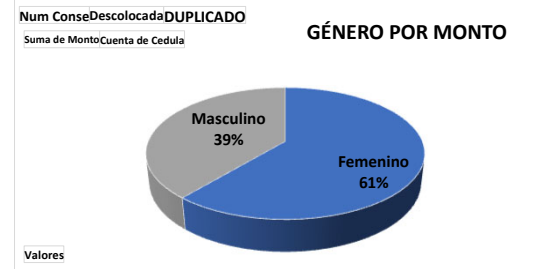
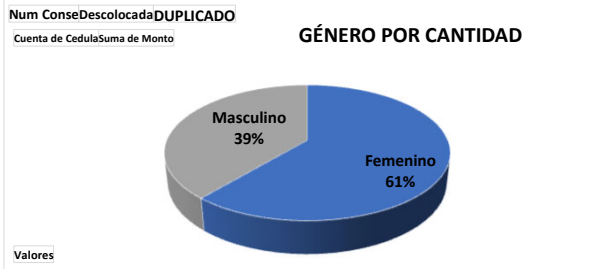
SUBREGIÓN	Cuenta de Cedula	Suma de Monto
MUY BAJO DES RE	225	€ 1 715 022 246,00
Z BAJO DES REL	459	€ 3 193 671 568,00
Z MAYOR DES REL	951	€ 8 050 437 093,00
Z MEDIO DES REL	1282	€ 9 865 520 526,10
Total general	2917	€ 22 824 651 433,10



Distribución de la colocación por género

Num Conse (Todas)
Descolocada (Todas)
DUPLICADO (en blanco)

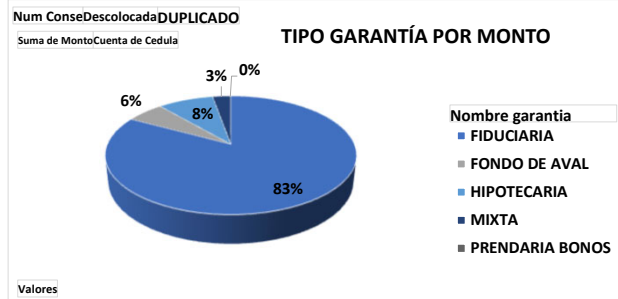
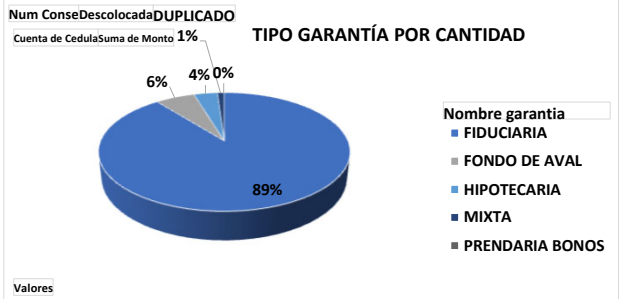
GÉNERO	Cuenta de Cedula	Suma de Monto
Femenino	1786	€ 13 955 632 232,10
Masculino	1131	€ 8 869 019 201,00
Total general	2917	€ 22 824 651 433,10



Distribución de la colocación por tipo de garantía

Num Conse (Todas)
Descolocada (Todas)
DUPLICADO (en blanco)

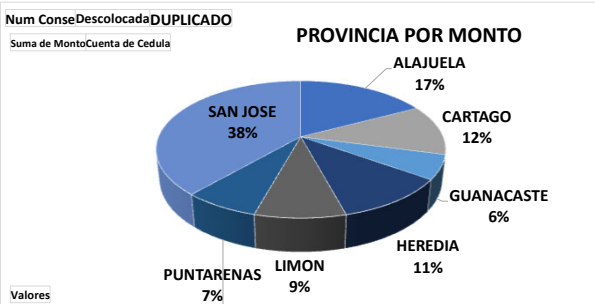
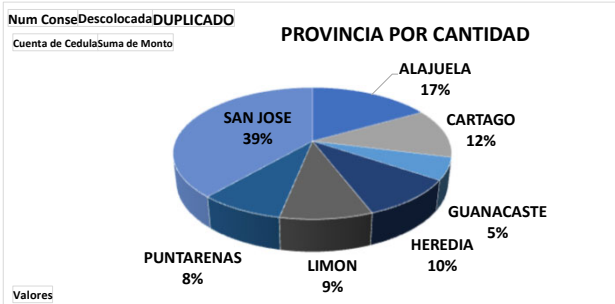
GARANTÍA	Cuenta de Cedula	Suma de Monto
FIDUCIARIA	2605	€ 18 921 567 169,00
FONDO DE AVAL	176	€ 1 318 540 739,00
HIPOTECARIA	106	€ 1 944 614 940,10
MIXTA	29	€ 633 014 410,00
PRENDARIA BONOS	1	€ 6 914 175,00
Total general	2917	€ 22 824 651 433,10



Distribución de la colocación por provincia

Num Conse (Todas)
Descolocada (Todas)
DUPLICADO (en blanco)

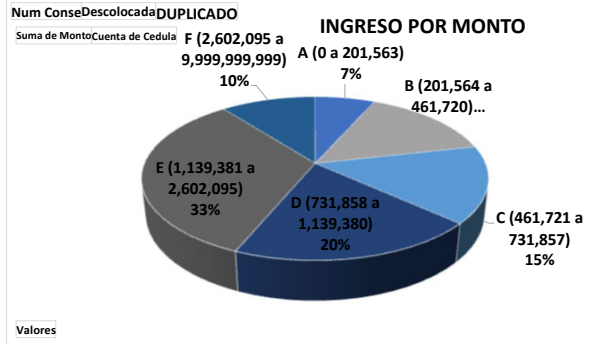
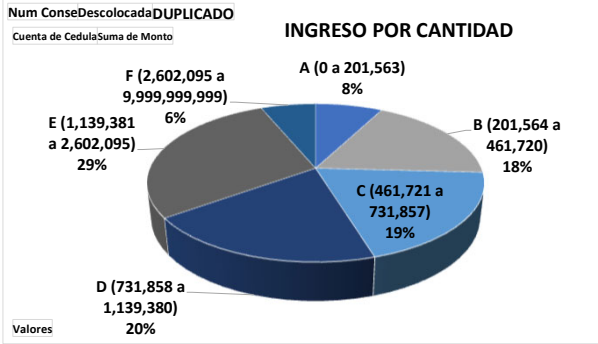
PROVINCIA	Cuenta de Cedula	Suma de Monto
ALAJUELA	489	€ 3 939 658 190,00
CARTAGO	354	€ 2 713 139 938,00
GUANACASTE	158	€ 1 299 808 580,00
HEREDIA	286	€ 2 498 078 584,00
LIMON	264	€ 1 949 835 755,00
PUNTARENAS	241	€ 1 631 634 182,00
SAN JOSE	1125	€ 8 792 496 204,10
Total general	2917	€ 22 824 651 433,10



Distribución de la colocación por Clasificación de Ingreso Familiar

Num Conse	(Todas)
Descolocada	(Todas)
DUPLICADO	(en blanco)

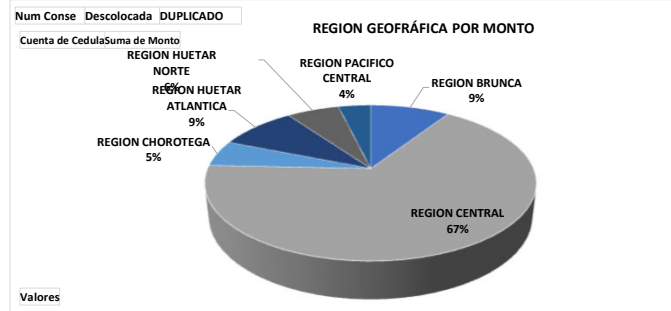
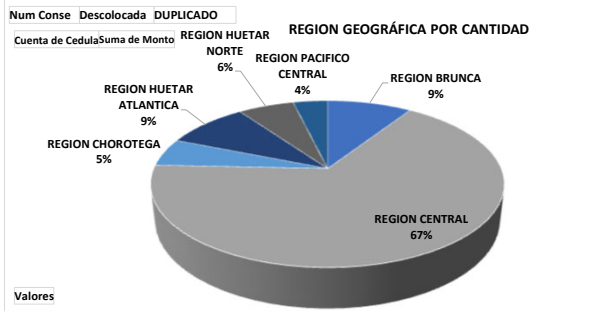
INGRESO FAMILIAR	Cuenta de Cedula	Suma de Monto
A (0 a 201,563)	224	€ 1 519 005 881,10
B (201,564 a 461,720)	530	€ 3 388 021 495,00
C (461,721 a 731,857)	566	€ 3 459 619 607,00
D (731,858 a 1,139,380)	578	€ 4 486 292 699,00
E (1,139,381 a 2,602,095)	836	€ 7 566 690 693,00
F (2,602,095 a 9,999,999,999)	183	€ 2 405 021 058,00
Total general	2917	€ 22 824 651 433,10



Distribución de la colocación por Región Geográfica

Num Conse	(Todas)
Descolocada	(Todas)
DUPLICADO	(en blanco)

INGRESO FAMILIAR	Cuenta de Cedula	Suma de Monto
REGION BRUNCA	269	€ 1 666 786 293,10
REGION CENTRAL	1938	€ 15 554 133 265,00
REGION CHOROTEGA	158	€ 1 299 808 580,00
REGION HUETAR ATLANTICA	264	€ 1 949 835 755,00
REGION HUETAR NORTE	178	€ 1 551 134 050,00
REGION PACIFICO CENTRAL	110	€ 802 953 490,00
Total general	2917	€ 22 824 651 433,10



Meta PND 2024 IDIOMA INGLÉS

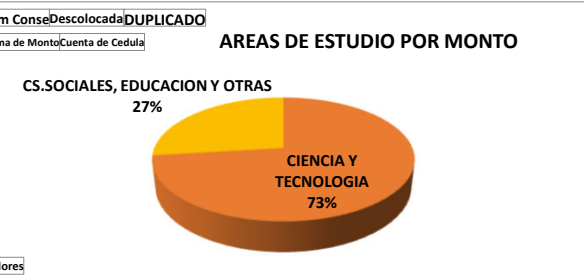
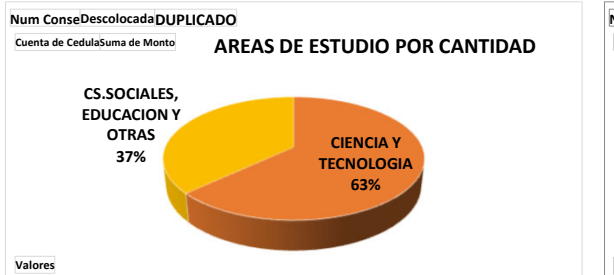
Meta PND 2024	CANTIDAD DE SOLICITUDES	5%
	MONTO APROBADO*	512 433 333,33

DETALLE DE RESULTADO				AVANCE
Cantidad de solicitudes aprobadas	2 917	Cantidad de solicitudes en idioma inglés	122	4,18%
Monto de solicitudes aprobadas	€22 824 651 433,10	Monto de solicitudes en idioma inglés	€475 727 765,00	92,84%

*Monto corresponde a la colocación de préstamos estimados en el PND.

Distribución de la colocación por Área de Estudio (Área Científica-Tecnológica y Liberales)³

Área de Estudio	Prestatarios	Ejecutado		%	Monto	Ejecutado		%
		Programación anual	Absoluto			Porcentaje	Programación anual	
Liberales	2 509	848	34%	37%	18 860 028 700	4 814 228 818,00	26%	27%
Científica-Tecnológica	3 610	1 449	40%	63%	27 140 041 300	13 064 005 109,10	48%	73%
Total	6 119	2 297	38%	100%	46 000 070 000	17 878 233 927	39%	100%



CONAPE establece como carreras pertenecientes a las Áreas Científico-Tecnológicas, las correspondientes a disciplinas y énfasis ubicadas en las siguientes áreas de estudios: Ciencias Básicas, Recursos Naturales, Ingeniería, Ciencias de la Salud y Formación Técnica. El total de incluye créditos nuevos y ampliaciones.

Meta PND 2024	59%	CANTIDAD DE SOLICITUDES	AVANCE
	30 360 000 000,00	MONTO APROBADO*	
Logrado del mes	Cantidad de solicitudes	63%	107%
	Monto	13 064 005 109,10	43%

*Monto corresponde a la colocación de préstamos estimados en el PND.

COMPORTAMIENTO DE LA COLOCACIÓN COMPARATIVA

