



Elaborado el:

21/2/2023

Corte de datos:

Sesión 06-2023

CONTROL DE COLOCACIONES SEGÚN NIVELES DE ESTUDIO Y TIPOS DE SOLICITUD

TIPOS DE SOLICITUD	CANTIDAD DE SOLICITUDES DE PRESTAMO				MONTO DE SOLICITUDES PRÉSTAMO			
	Programación anual	Realizado	% ejecución	Disponibles por colocar	Programación anual	Realizado	% ejecución	Disponible por colocar
Cursos Pregrado en Costa Rica y el exterior								
Nuevos	600	0	0%	600	€800 000 000,00	€0,00	0%	€800 000 000,00
Ampliaciones	0	0	0,00%	0	€0,00	€0,00	0%	€0,00
Sub total	600	0	0,00%	600	€800 000 000,00	€0,00	0%	€800 000 000,00
Pregrado y Grado en Costa Rica								
Nuevos	3 808	194	5,09%	3 614	€29 459 500 000,00	€1 516 176 383,00	5%	€27 943 323 617,00
Ampliaciones	932	47	5,04%	885	€4 188 600 000,00	€198 008 242,00	5%	€3 990 591 758,00
Sub total	4 740	241	5,08%	4 499	€33 648 100 000,00	€1 714 184 625,00	5%	€31 933 915 375,00
Pregrado y Grado en el exterior								
Nuevos	35	2	5,71%	33	€800 000 000,00	€30 542 000,00	4%	€769 458 000,00
Ampliaciones	3	0	0,00%	3	€32 000 000,00	€0,00	0%	€32 000 000,00
Sub total	38	2	5,26%	36	€832 000 000,00	€30 542 000,00	4%	€801 458 000,00
Posgrados en Costa Rica								
Nuevos	283	16	5,65%	267	€2 160 000 000,00	€86 133 202,00	4%	€2 073 866 798,00
Ampliaciones	46	1	2,17%	45	€160 000 000,00	€2 746 650,00	2%	€157 253 350,00
Sub total	329	17	5,17%	312	€2 320 000 000,00	€88 879 852,00	4%	€2 231 120 148,00
Posgrados en el exterior								
Nuevos	164	6	3,66%	158	€2 240 000 000,00	€115 927 168,00	5%	€2 124 072 832,00
Ampliaciones	19	0	0,00%	19	€160 000 000,00	€0,00	0%	€160 000 000,00
Sub total	183	6	3,28%	177	€2 400 000 000,00	€115 927 168,00	5%	€2 284 072 832,00
TOTAL	5 890	266	4,52%	5 624	€40 000 100 000,00	€1 949 533 645,00	4,87%	€38 050 566 355,00

COLOCACIÓN FONDO DE AVALES

TIPO DE GARANTÍA	CANTIDAD DE SOLICITUDES DE PRESTAMO				MONTO DE SOLICITUDES PRÉSTAMO			
	Programación anual	Realizado	% ejecución	Disponibles por colocar	Programación anual	Realizado	% ejecución	Disponible por colocar
Pregrados en Costa Rica								
FONDO DE AVALES	142	10	7,04%	-132	1 459 500 000	67 946 310	5%	1 391 553 690
TOTAL	142	10	7,04%	-132	1 459 500 000	67 946 310	4,66%	1 391 553 690

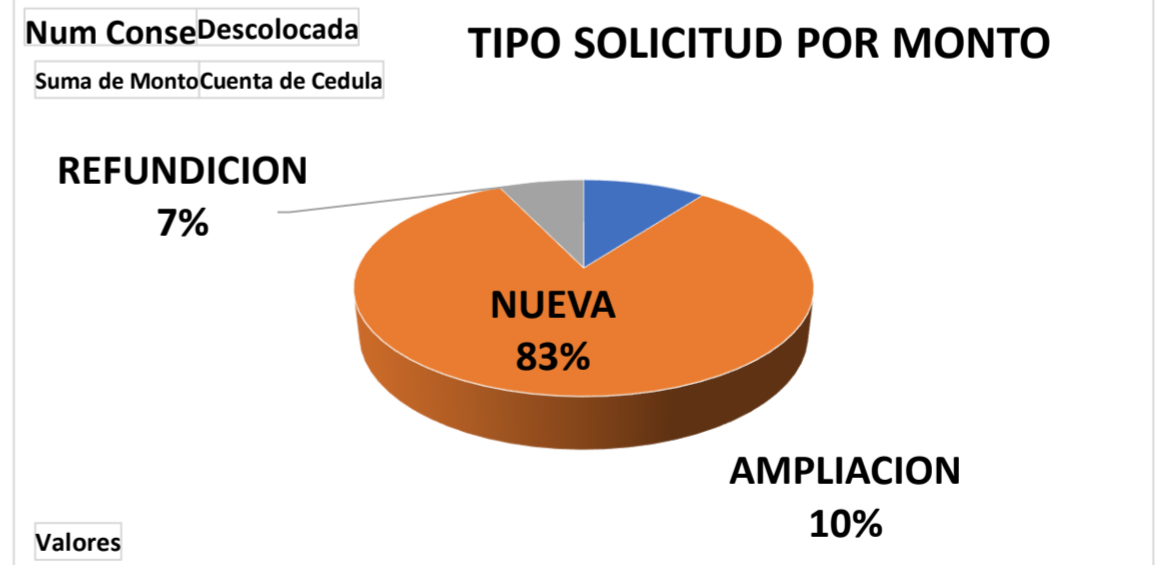
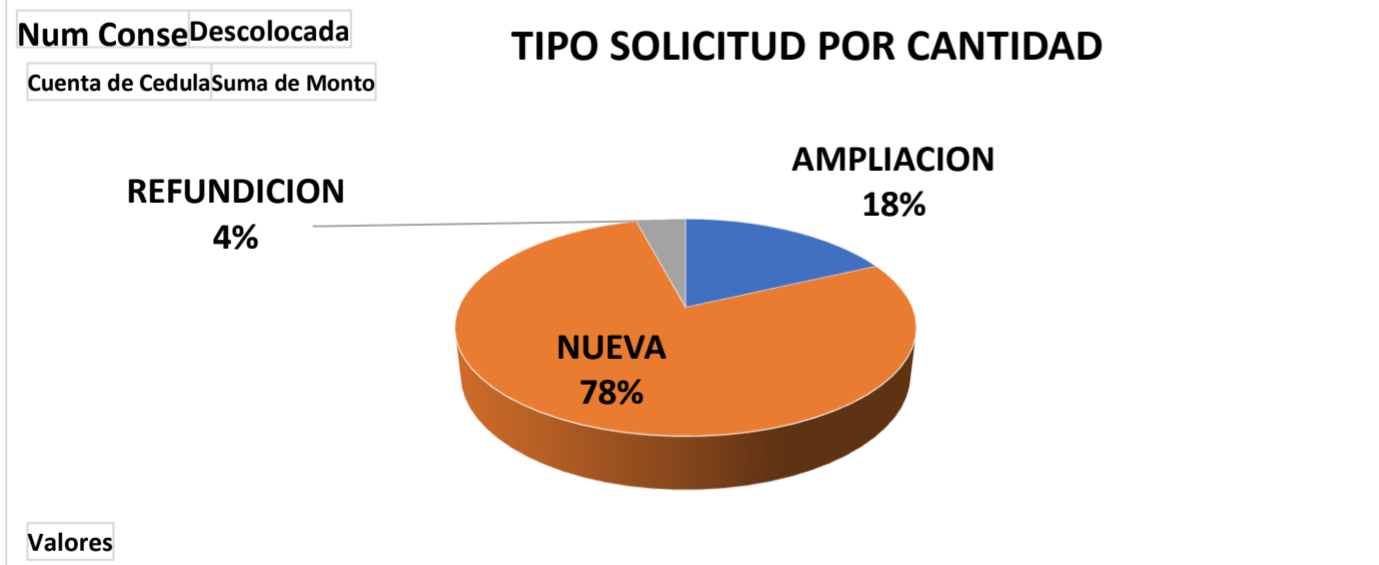
RESUMEN PRESUPUESTO DE GARANTÍAS MENORES

Nivel de estudio	MONTO DE SOLICITUDES PRÉSTAMO			
	Programación anual	Realizado	% ejecución	Disponibles por colocar
GARANTÍAS MENORES	2 000 000 000	178 913 930	8,95%	1 821 086 070
TOTAL	2 000 000 000	178 913 930	8,95%	1 821 086 070

Distribución de la colocación por tipo de solicitud

Num Conse (Varios elementos)
Descolocada N

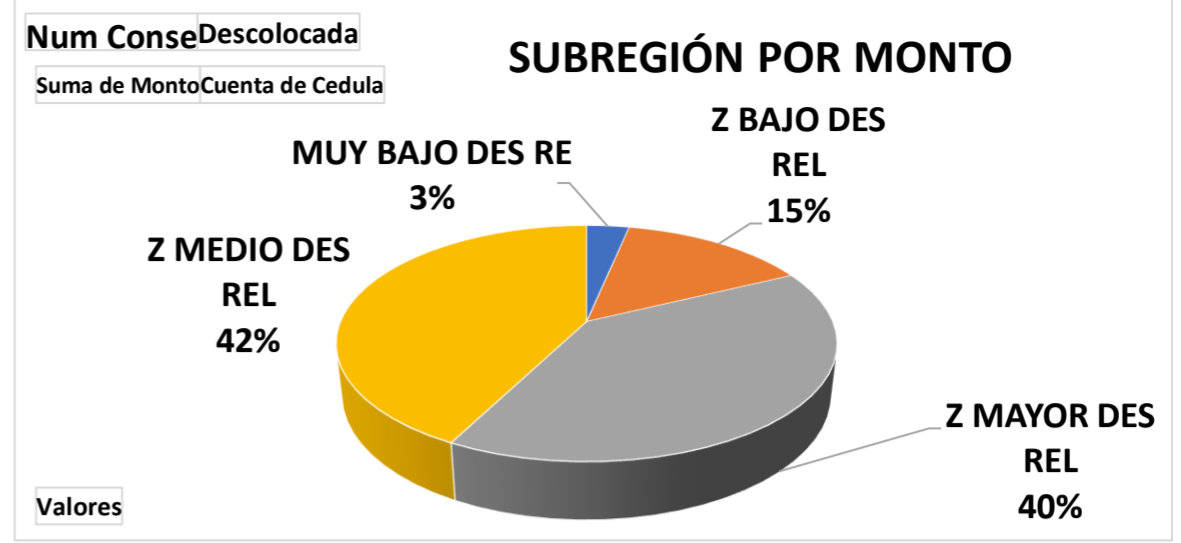
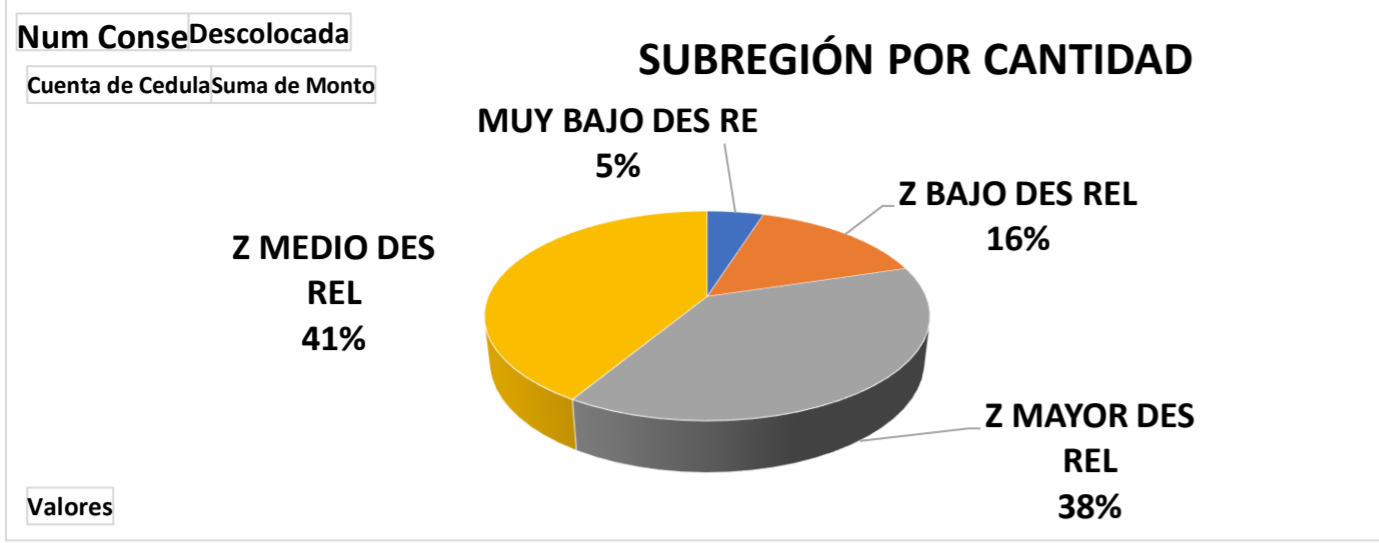
TIPO SOLICITUD	Cuenta de Cedula	Suma de Monto
AMPLIACION	48	€ 200 754 892,00
NUEVA	207	€ 1 609 360 775,00
REFUNDICION	11	€ 139 417 978,00
Total general	266	€ 1 949 533 645,00



Distribución de la colocación por Subregión

Num Conse (Varios elementos)
Descolocada N

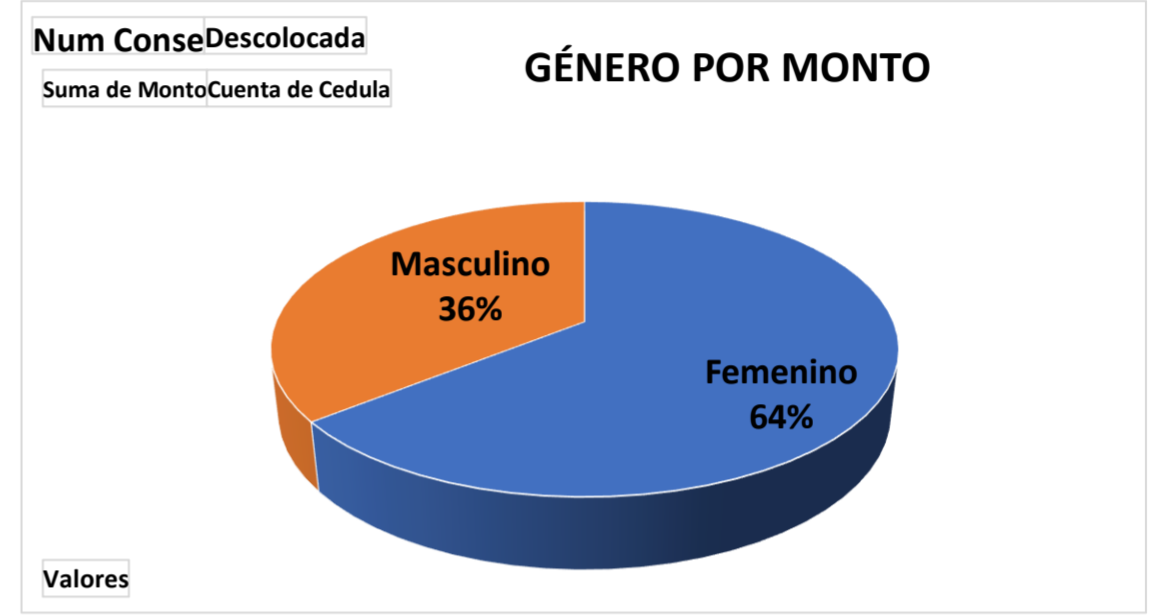
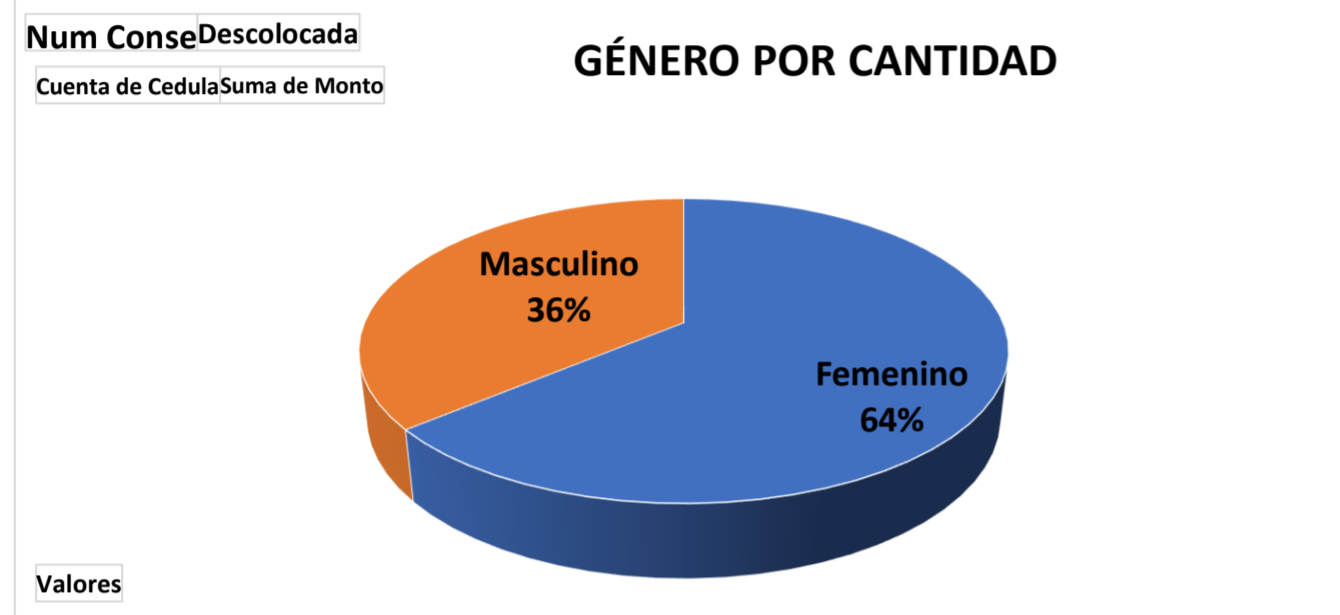
SUBREGIÓN	Cuenta de Cedula	Suma de Monto
MUY BAJO DES RE	13	€ 63 872 710,00
Z BAJO DES REL	41	€ 282 894 847,00
Z MAYOR DES REL	102	€ 776 101 087,00
Z MEDIO DES REL	110	€ 826 665 001,00
Total general	266	€ 1 949 533 645,00



Distribución de la colocación por género

Num Conse (Varios elementos)
Descolocada N

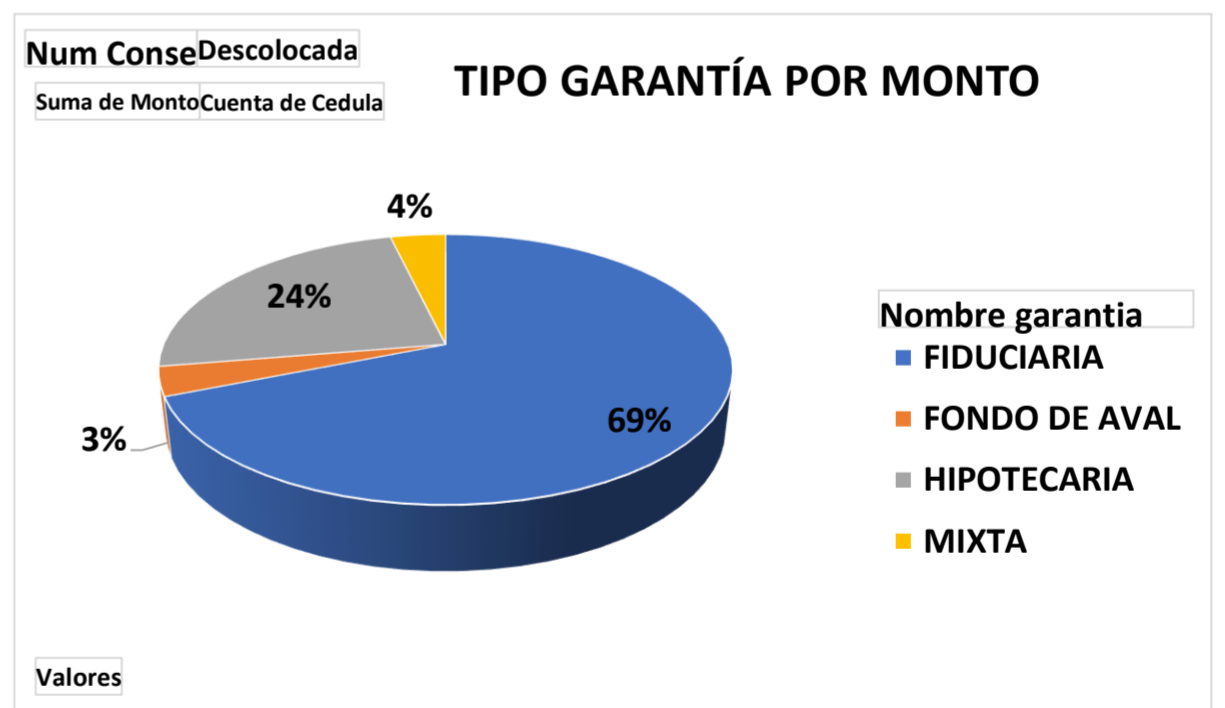
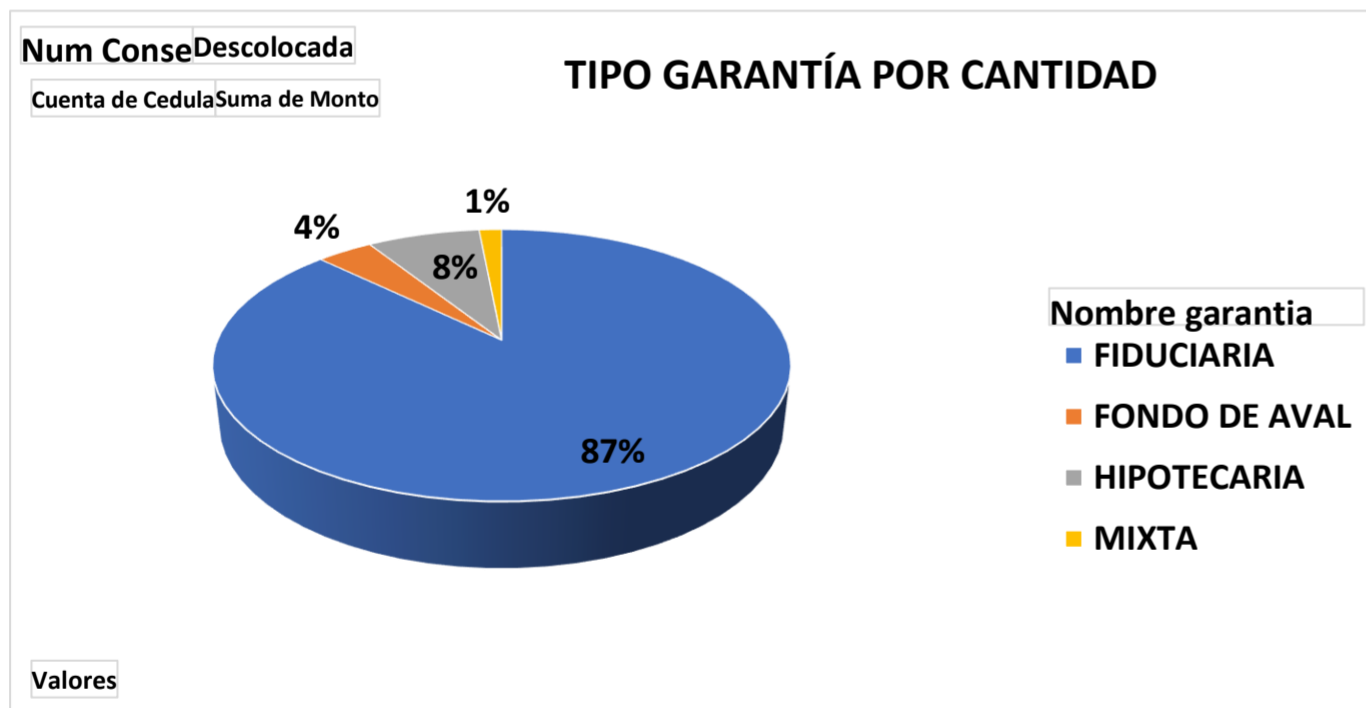
GÉNERO	Cuenta de Cedula	Suma de Monto
Femenino	170	₡ 1 253 615 137,00
Masculino	96	₡ 695 918 508,00
Total general	266	₡ 1 949 533 645,00



Distribución de la colocación por tipo de garantía

Num Conse (Varios elementos)
Descolocada N

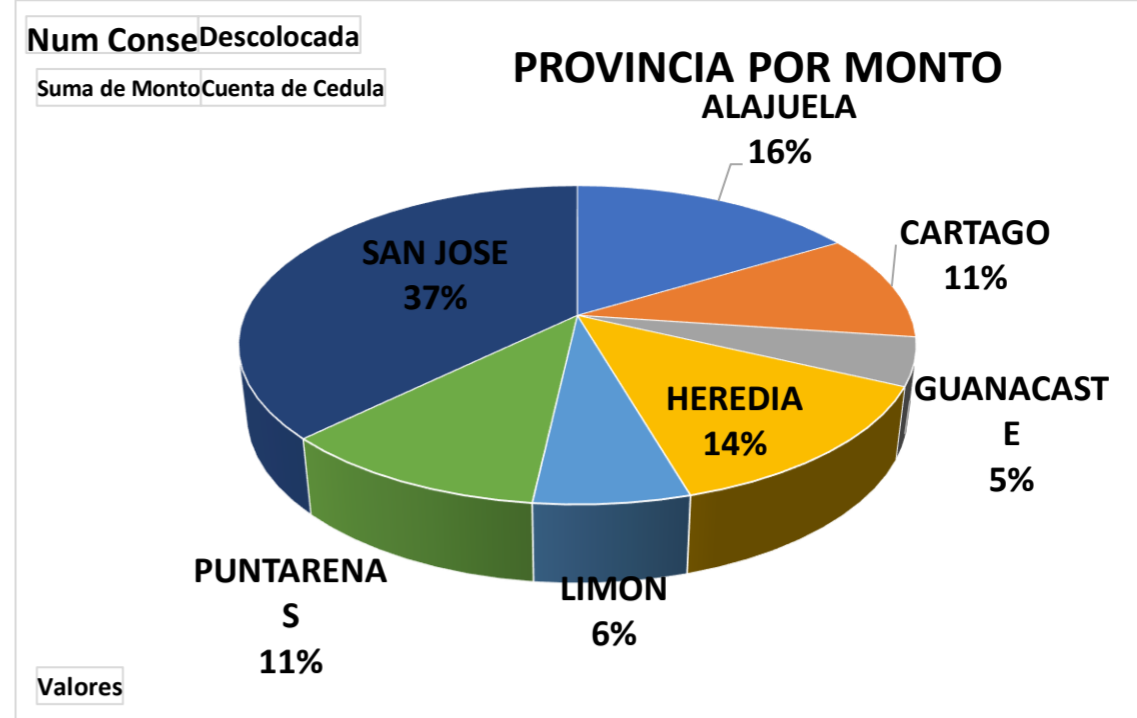
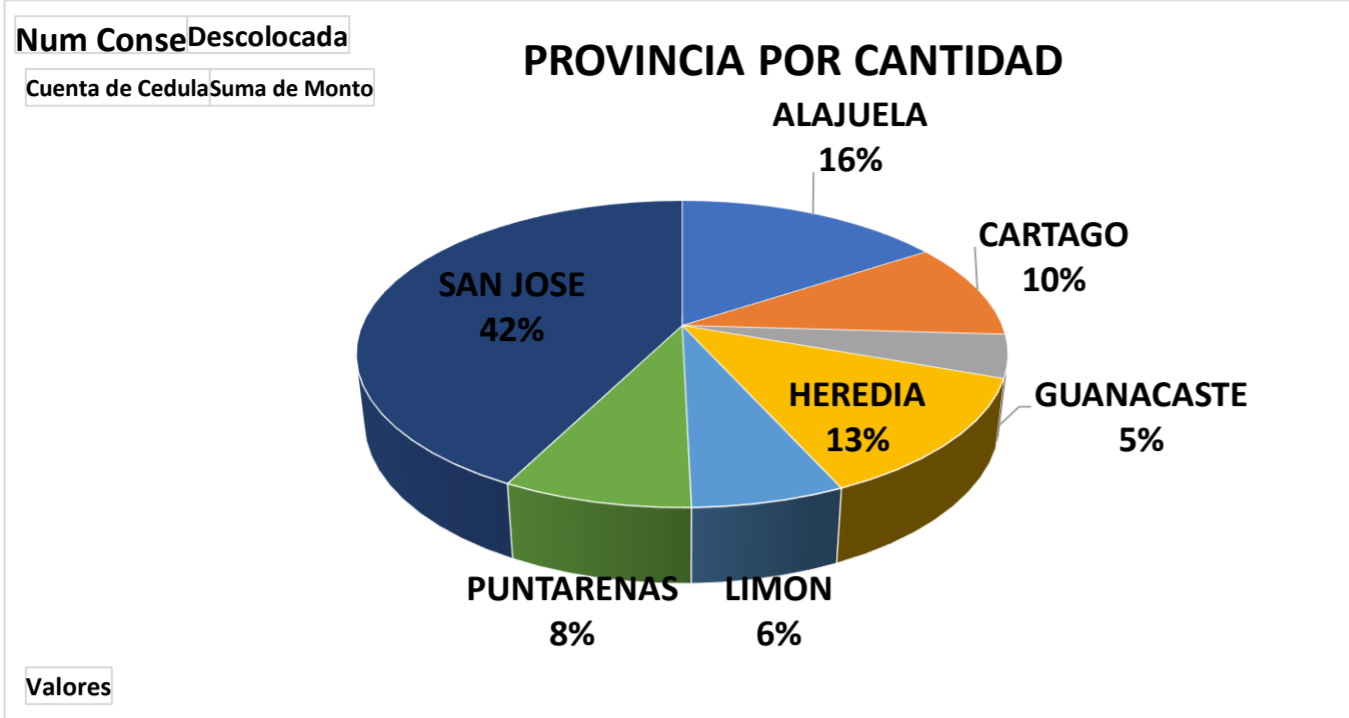
GARANTÍA	Cuenta de Cedula	Suma de Monto
FIDUCIARIA	232	₡ 1 343 478 761,00
FONDO DE AVAL	10	₡ 67 946 310,00
HIPOTECARIA	20	₡ 465 607 446,00
MIXTA	4	₡ 72 501 128,00
Total general	266	₡ 1 949 533 645,00



Distribución de la colocación por provincia

Num Conse (Varios elementos)
Descolocada N

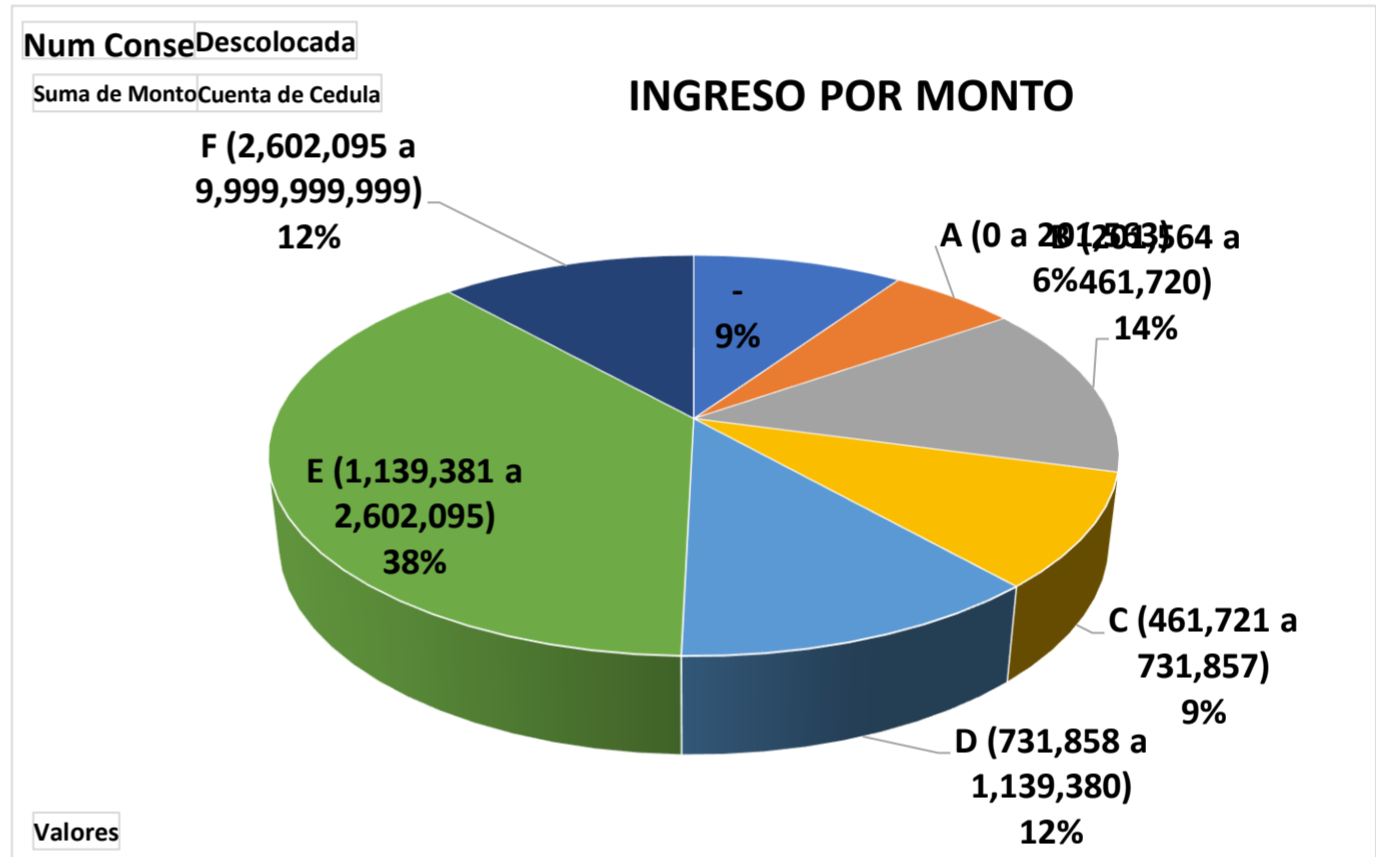
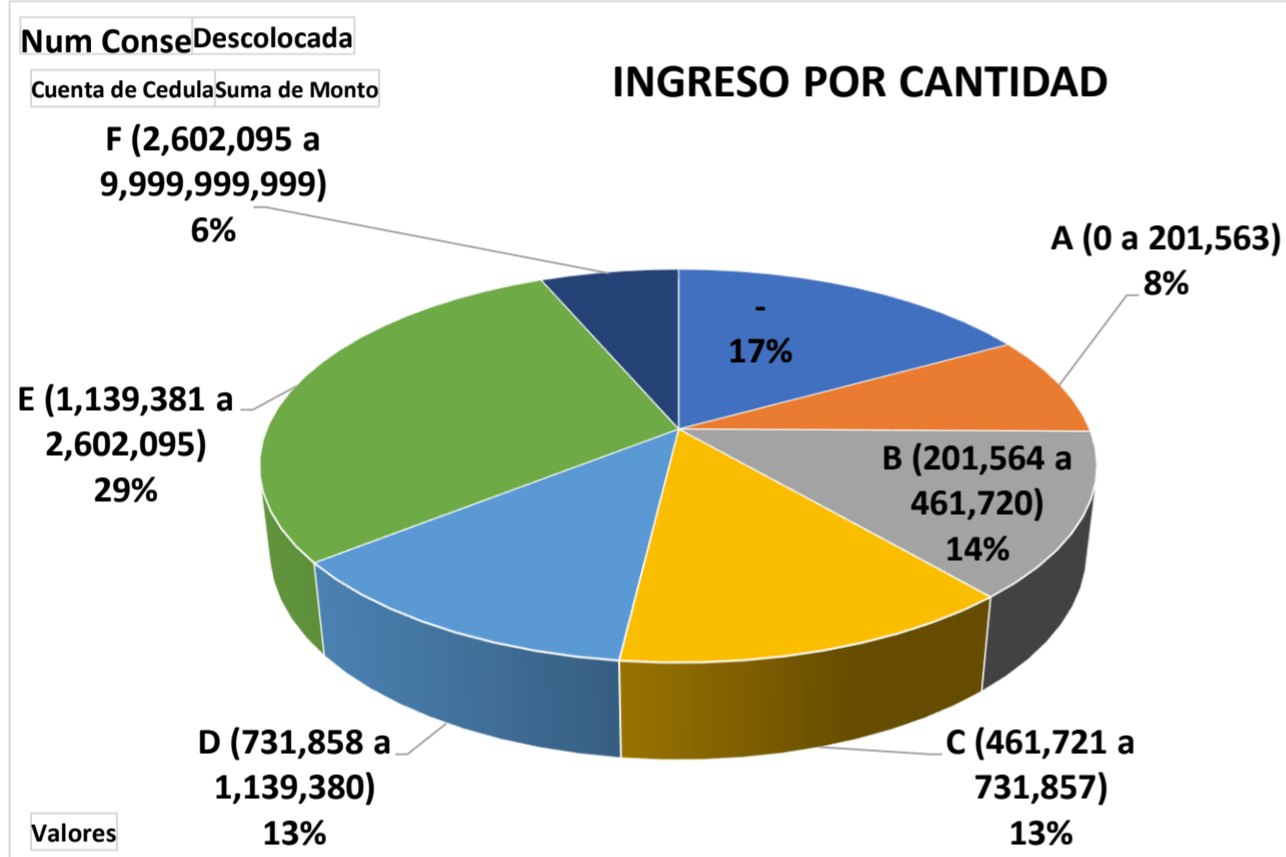
PROVINCIA	Cuenta de Cedula	Suma de Monto
ALAJUELA	42	₡ 319 078 057,00
CARTAGO	27	₡ 210 961 913,00
GUANACASTE	12	₡ 94 476 636,00
HEREDIA	34	₡ 262 650 253,00
LIMON	17	₡ 121 953 192,00
PUNTARENAS	21	₡ 213 133 807,00
SAN JOSE	113	₡ 727 279 787,00
Total general	266	₡ 1 949 533 645,00



Distribución de la colocación por Clasificación de Ingreso Familiar

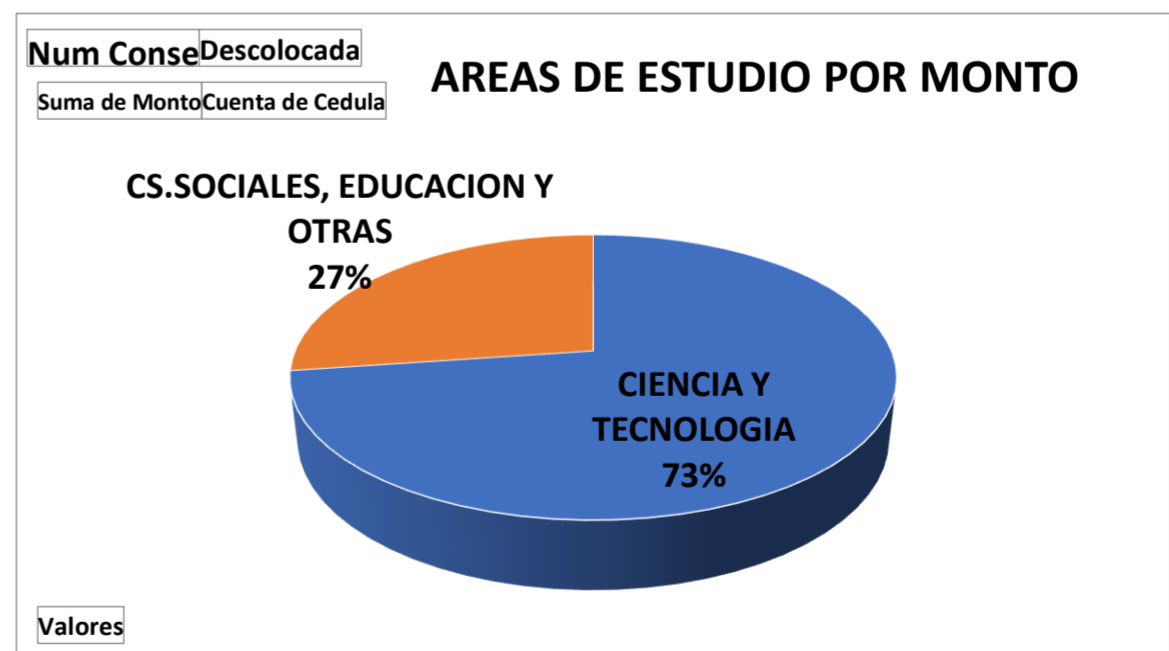
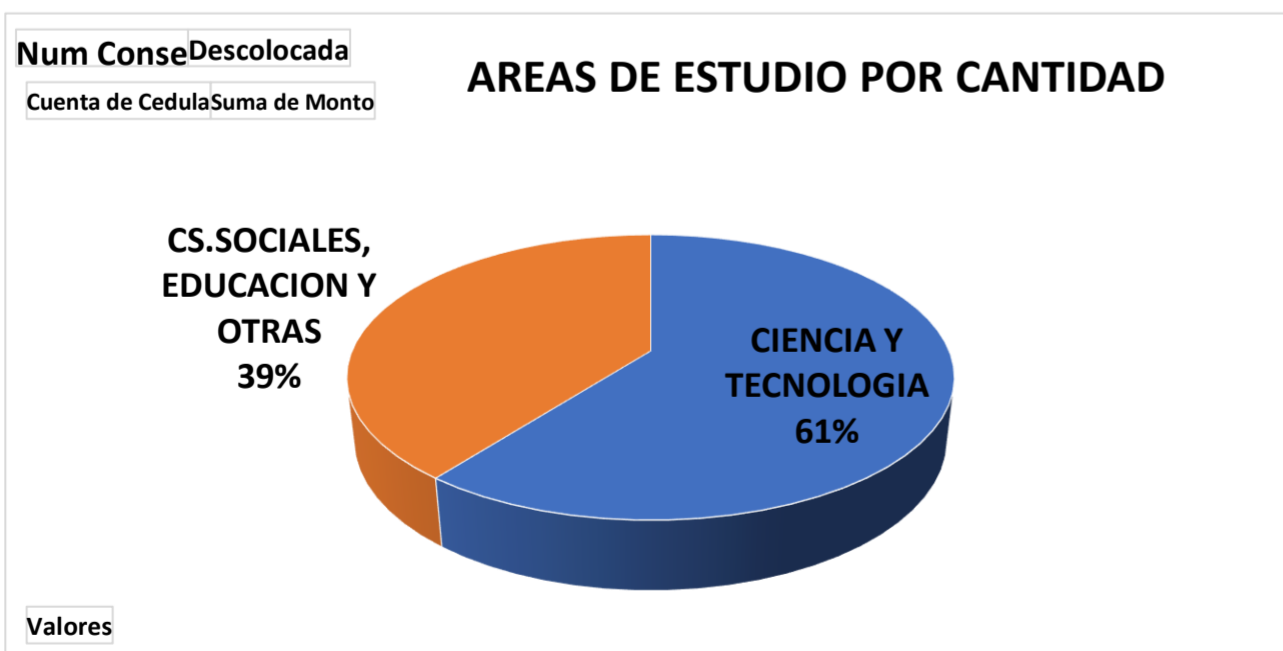
Num Conse Descolocada (Varios elementos)
 Cuenta de Cedula Suma de Monto N

INGRESO FAMILIAR	Cuenta de Cedula	Suma de Monto
-	45	₡ 186 072 492,00
A (0 a 201,563)	22	₡ 112 409 140,00
B (201,564 a 461,720)	36	₡ 271 751 702,00
C (461,721 a 731,857)	35	₡ 179 287 914,00
D (731,858 a 1,139,380)	33	₡ 232 767 958,00
E (1,139,381 a 2,602,095)	78	₡ 740 528 608,00
F (2,602,095 a 9,999,999,999)	17	₡ 226 715 831,00
Total general	266	₡ 1 949 533 645,00



Distribución de la colocación por Área de Estudio (Área Científica-Tecnológica y Liberales)³

Área de Estudio	Prestatarios	Ejecutado		%	Monto	Ejecutado		%
	Programación anual	Absoluto	Porcentaje	Participación		Programación anual	Absoluto	Porcentaje
Liberales	2 238	105	5%	39%	12 800 032 000	530 853 167,00	4%	27%
Científica-Tecnológica	3 652	161	4%	61%	27 200 068 000	1 418 680 478,00	5%	73%
Total	5 890	266	5%	100%	40 000 100 000	1 949 533 645	5%	100%



^{1/} Esta información responde al Plan Anual de gestión de Crédito 2022.

^{2/} Esta información responde a la Matriz de Propuesta Sectorial del PND del Plan Anual de Gestión de Crédito 2022.

^{3/} CONAPE establece como carreras pertenecientes a las Áreas Científico-Tecnológicas, las correspondientes a disciplinas y énfasis ubicadas en las siguientes áreas de estudios : Ciencias Básicas, Recursos Naturales, Ingeniería, Ciencias de la Salud y Formación Técnica. El total de incluye créditos nuevos y ampliaciones.

COMPORTAMIENTO DE LA COLOCACIÓN COMPARATIVA

