



Elaborado el: 6/11/2023 Corte de datos: Sesión 35-2023

CONTROL DE COLOCACIONES SEGÚN NIVELES DE ESTUDIO Y TIPOS DE SOLICITUD

TIPOS DE SOLICITUD	CANTIDAD DE SOLICITUDES DE PRESTAMO			MONTO DE SOLICITUDES PRÉSTAMO				
	Programación anual	Realizado	% ejecución	Disponibles por colocar	Programación anual	Realizado	% ejecución	Disponible por colocar
Cursos de formación en Costa Rica y el exterior								
Nuevos	600	131	22%	469	€800 000 000,00	€496 631 907,00	62%	€303 368 093,00
Ampliaciones	0	2	0,00%	-2	€0,00	€8 814 478,00	0%	€8 814 478,00
Sub total	600	133	22,17%	467	€800 000 000,00	€505 446 385,00	63%	€294 553 615,00
Pregrado y Grado en Costa Rica								
Nuevos	3 808	3 502	91,96%	306	€23 459 500 000,00	€26 402 364 421,95	90%	€3 057 135 578,05
Ampliaciones	932	500	53,65%	432	€4 188 600 000,00	€2 030 863 527,52	48%	€2 157 736 472,48
Sub total	4 740	4 002	84,43%	738	€33 648 100 000,00	€28 433 227 949,47	85%	€5 214 872 050,53
Pregrado y Grado en el exterior								
Nuevos	35	34	97,14%	1	€800 000 000,00	€653 458 497,06	82%	€146 541 502,94
Ampliaciones	3	1	33,33%	2	€32 000 000,00	€5 851 000,00	18%	€26 149 000,00
Sub total	38	35	92,11%	3	€832 000 000,00	€659 309 497,06	79%	€172 690 502,94
Posgrados en Costa Rica								
Nuevos	283	278	98,23%	5	€2 160 000 000,00	€1 964 019 118,00	91%	€195 980 882,00
Ampliaciones	46	9	19,57%	37	€160 000 000,00	€39 045 390,00	24%	€120 954 610,00
Sub total	329	287	87,23%	42	€2 320 000 000,00	€2 003 064 508,00	86%	€316 935 492,00
Posgrados en el exterior								
Nuevos	164	136	82,93%	28	€2 240 000 000,00	€1 812 752 640,00	81%	€427 247 360,00
Ampliaciones	19	7	36,84%	12	€160 000 000,00	€35 246 226,00	22%	€124 753 774,00
Sub total	183	143	78,14%	40	€2 400 000 000,00	€1 847 998 866,00	77%	€552 001 134,00
TOTAL	5 890	4 600	78,10%	1 290	€40 000 100 000,00	€33 449 047 205,53	83,62%	€6 551 052 794,47

COLOCACIÓN FONDO DE AVALES

TIPO DE GARANTÍA	CANTIDAD DE SOLICITUDES DE PRESTAMO			MONTO DE SOLICITUDES PRÉSTAMO				
	Programación anual	Realizado	% ejecución	Disponibles por colocar	Programación anual	Realizado	% ejecución	Disponible por colocar
Pregrados en Costa Rica								
FONDO DE AVALES	200	178	89,00%	22	2 059 500 000	1 659 099 967	80,56%	400 400 033
TOTAL	200	178	89,00%	22	2 059 500 000	1 659 099 967	80,56%	400 400 033

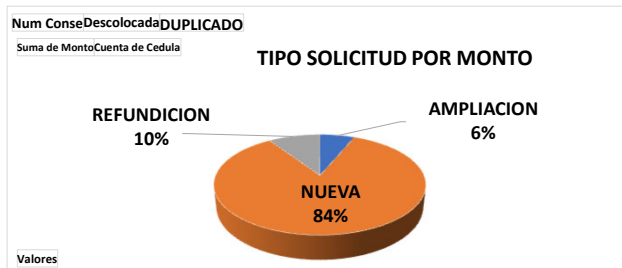
RESUMEN PRESUPUESTO DE GARANTÍAS MENORES

Nivel de estudio	MONTO DE SOLICITUDES PRÉSTAMO			
	Programación anual	Realizado	% ejecución	Disponibles por colocar
GARANTÍAS MENORES	10 000 000 000	8 023 111 564	80,23%	1 976 888 436
TOTAL	10 000 000 000	8 023 111 564	80,23%	1 976 888 436

Distribución de la colocación por tipo de solicitud

Num Conse (Todas)
Descolocada (Todas)
DUPLICADO (en blanco)

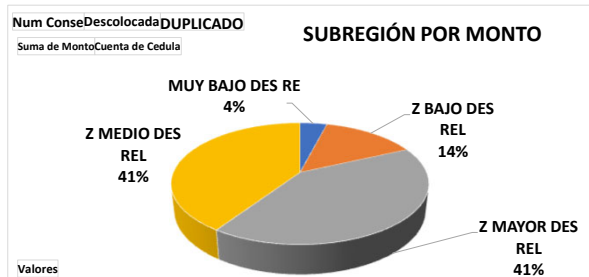
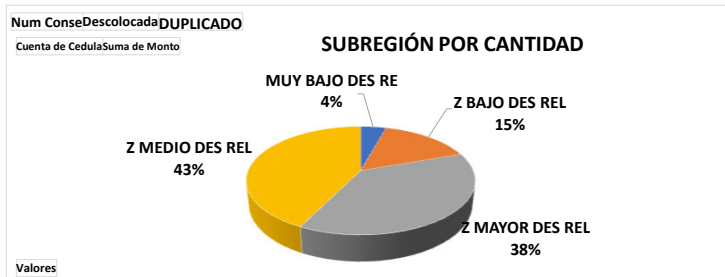
TIPO SOLICITUD	Cuenta de Cedula	Suma de Monto
AMPLIACION	519	€ 2 119 820 621,52
NUEVA	3783	€ 28 176 196 816,63
REFUNDICION	298	€ 3 153 029 767,38
Total general	4600	€ 33 449 047 205,53



Distribución de la colocación por Subregión

Num Conse (Todas)
Descolocada (Todas)
DUPLICADO (en blanco)

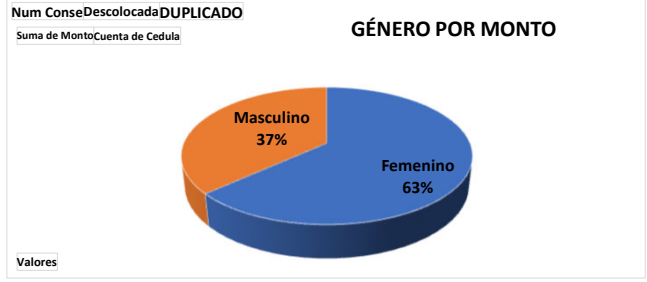
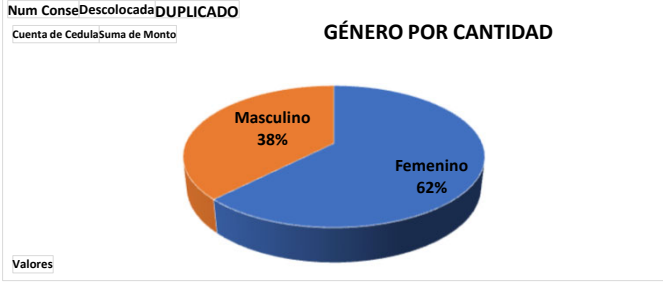
SUBREGIÓN	Cuenta de Cedula	Suma de Monto
MUY BAJO DES RE	197	€ 1 347 576 041,57
Z BAJO DES REL	705	€ 4 724 656 341,00
Z MAYOR DES REL	1737	€ 13 798 496 654,07
Z MEDIO DES REL	1961	€ 13 578 318 168,89
Total general	4600	€ 33 449 047 205,53



Distribución de la colocación por género

Num Conse	(Todas)
Descolocada	(Todas)
DUPLICADO	(en blanco)

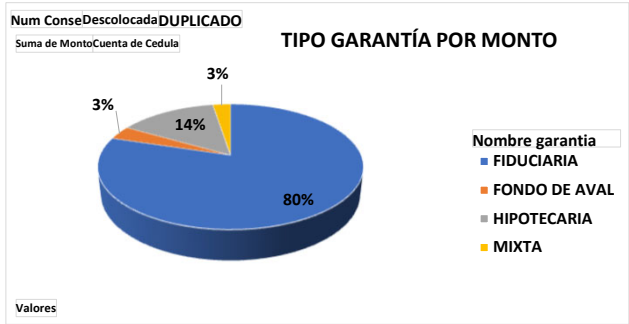
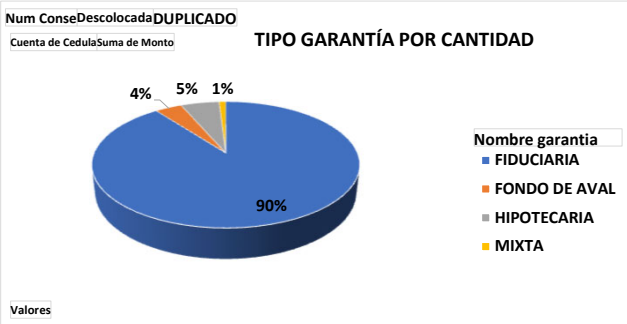
GÉNERO	Cuenta de Cédula	Suma de Monto
Femenino	2871	₡ 21 180 077 648,98
Masculino	1729	₡ 12 268 969 556,55
Total general	4600	₡ 33 449 047 205,53



Distribución de la colocación por tipo de garantía

Num Conse	(Todas)
Descolocada	(Todas)
DUPLICADO	(en blanco)

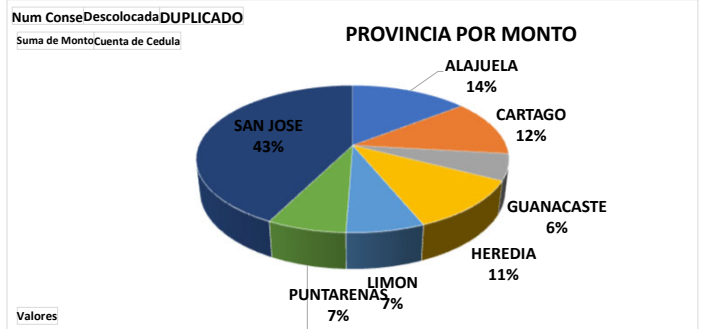
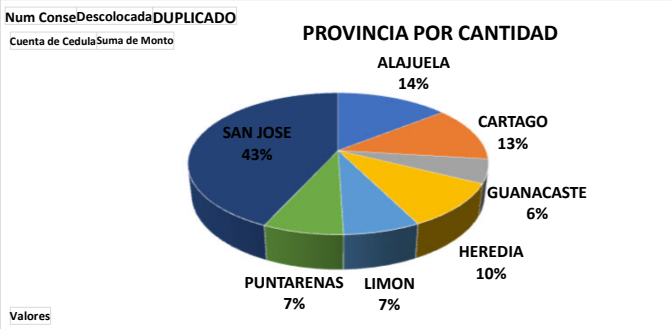
GARANTÍA	Cuenta de Cédula	Suma de Monto
FIDUCIARIA	4123	₡ 26 670 889 890,00
FONDO DE AVAL	178	₡ 1 185 071 405,00
HIPOTECARIA	255	₡ 4 731 002 326,53
MIXTA	44	₡ 862 083 584,00
Total general	4600	₡ 33 449 047 205,53



Distribución de la colocación por provincia

Num Conse	(Todas)
Descolocada	(Todas)
DUPLICADO	(en blanco)

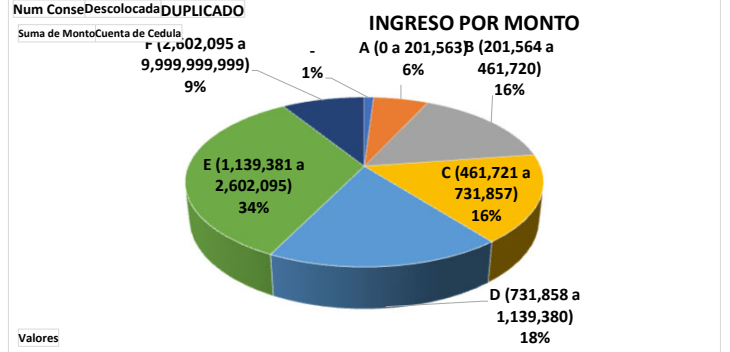
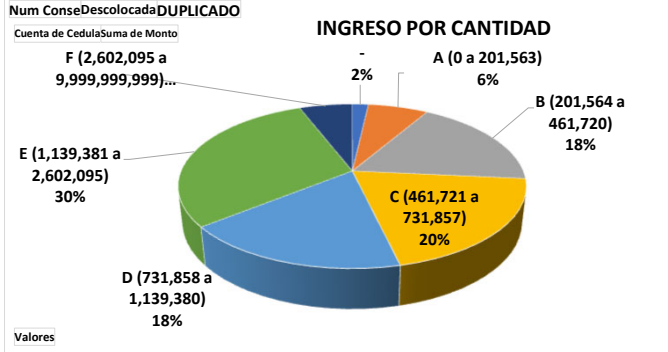
PROVINCIA	Cuenta de Cédula	Suma de Monto
ALAJUELA	660	₡ 4 828 065 906,00
CARTAGO	578	₡ 4 141 204 682,00
GUANACASTE	251	₡ 1 924 407 643,89
HEREDIA	469	₡ 3 746 546 304,06
LIMON	320	₡ 2 274 593 888,00
PUNTARENAS	335	₡ 2 303 556 648,00
SAN JOSE	1987	₡ 14 230 672 133,58
Total general	4600	₡ 33 449 047 205,53



Distribución de la colocación por Clasificación de Ingreso Familiar

Num Conse	(Todas)
Descolocada	(Todas)
DUPLICADO	(en blanco)

INGRESO FAMILIAR	Cuenta de Cedula	Suma de Monto
-	82	€ 337 300 540,00
A (0 a 201,563)	307	€ 1 971 724 902,00
B (201,564 a 461,720)	830	€ 5 283 324 639,89
C (461,721 a 731,857)	911	€ 5 589 414 722,00
D (731,858 a 1,139,380)	825	€ 5 987 847 785,52
E (1,139,381 a 2,602,095)	1375	€ 11 295 169 669,12
F (2,602,095 a 9,999,999,999)	270	€ 2 984 264 947,00
Total general	4600	€ 33 449 047 205,53



Colocación en idioma inglés

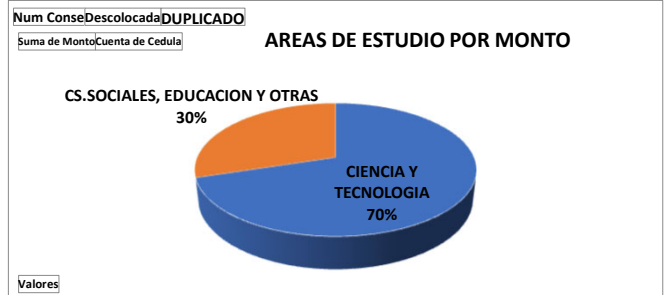
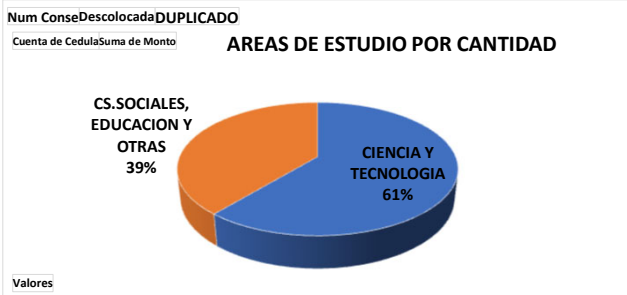
CARRERA O CURSO	CANTIDAD	Suma de Monto
DESARROLLO SOFTWARE CON INGLES	5	€11 627 979,00
DIDACTICA INGLES Y EST AMERICA	1	€12 664 892,00
ENSEÑANZA DEL INGLES	36	€171 218 517,00
ENSEÑANZA INGLES PRESENCIAL	3	€20 808 678,00
ESTUDIOS INGLES AVANZADOS	1	€5 046 528,00
INGLES	24	€116 939 016,00
INGLES CONVERSACIONAL	5	€12 487 167,00
INGLES INTENSIVO ADULTOS	20	€49 003 302,00
INGLES INT VIRTUAL	6	€11 034 592,00
INGLES SEMI INTENSIVO ADULTOS	18	€54 230 606,00
INGLES INTENSIVO	15	€54 492 798,00
INGLES SEMI-INTENSIVO	9	€26 658 683,00
INGLES AVANZADO	2	€8 699 545,00
INGLES INTENSIVO PROFESIONALES	2	€8 447 350,00
ENS INGLES PARA III CICLO	1	€4 765 467,00
INGLES INTENSIVO VIRTUAL	2	€3 078 400,00
Total general	150	€571 203 520,00

CARRERA O CURSO BILINGÜE	CANTIDAD	Suma de Monto
BACH BILINGUE RELACIONES INTER	4	€27 078 472,00
BILINGUE EN AD. DE NEGOCIOS	1	€9 201 001,00
CS EDUC PREESCOLAR BILINGUE	1	€7 431 158,00
CS. EDUC. PREESC BILINGUE	1	€1 605 500,00
Total general	7	€45 316 131,00

3,41%

Distribución de la colocación por Área de Estudio (Área Científica-Tecnológica y Liberales) ³

Área de Estudio	Prestatarios	Ejecutado		%	Monto	Ejecutado		%
	Programación anual	Absoluto	Porcentaje	Participación	Programación anual	Absoluto	Porcentaje	Participación
Liberales	2 238	1 789	80%	39%	12 800 032 000	9 981 137 241,47	78%	30%
Científica-Tecnológica	3 652	2 811	77%	61%	27 200 068 000	23 467 909 964,06	86%	70%
Total	5 890	4 600	78%	100%	40 000 100 000	33 449 047 206	84%	100%



CONAPE establece como carreras pertenecientes a las Áreas Científico-Tecnológicas, las correspondientes a disciplinas y énfasis ubicadas en las siguientes áreas de estudios: Ciencias Básicas, Recursos Naturales, Ingeniería, Ciencias de la Salud y Formación Técnica. El total de incluye créditos nuevos y ampliaciones.

COMPORTAMIENTO DE LA COLOCACIÓN COMPARATIVA

