



Elaborado el:

7/12/2023

Corte de datos:

Sesión 39-2023

CONTROL DE COLOCACIONES SEGÚN NIVELES DE ESTUDIO Y TIPOS DE SOLICITUD

TIPOS DE SOLICITUD	CANTIDAD DE SOLICITUDES DE PRESTAMO				MONTO DE SOLICITUDES PRESTAMO			
	Programación anual	Realizado	% ejecución	Disponibles por colocar	Programación anual	Realizado	% ejecución	Disponible por colocar
Cursos de formación en Costa Rica y el exterior								
Nuevos	600	147	25%	453	€800 000 000,00	€562 597 176,00	70%	€237 402 824,00
Ampliaciones	0	2	0,00%	-2	€0,00	€8 814 478,00	0%	-€8 814 478,00
Sub total	600	149	24,83%	451	€800 000 000,00	€571 411 654,00	71%	€228 588 346,00
Pregrado y Grado en Costa Rica								
Nuevos	3 808	3 782	99,32%	26	€29 459 500 000,00	€28 654 014 567,62	97%	€805 485 432,38
Ampliaciones	932	569	61,05%	363	€4 188 600 000,00	€2 317 046 983,98	55%	€1 871 553 016,02
Sub total	4 740	4 351	91,79%	389	€33 648 100 000,00	€30 971 061 551,60	92%	€2 677 038 448,40
Pregrado y Grado en el exterior								
Nuevos	35	39	111,43%	-4	€800 000 000,00	€830 900 878,15	104%	-€30 900 878,15
Ampliaciones	3	1	33,33%	2	€32 000 000,00	€5 851 000,00	18%	€26 149 000,00
Sub total	38	40	105,26%	-2	€832 000 000,00	€836 751 878,15	101%	-€4 751 878,15
Posgrados en Costa Rica								
Nuevos	283	308	108,83%	-25	€2 160 000 000,00	€2 152 901 777,00	100%	€7 098 223,00
Ampliaciones	46	10	21,74%	36	€160 000 000,00	€39 847 986,00	25%	€120 152 014,00
Sub total	329	318	96,66%	11	€2 320 000 000,00	€2 192 749 763,00	95%	€127 250 237,00
Posgrados en el exterior								
Nuevos	164	154	93,90%	10	€2 240 000 000,00	€1 977 620 555,00	88%	€262 379 445,00
Ampliaciones	19	8	42,11%	11	€160 000 000,00	€39 246 226,00	25%	€120 753 774,00
Sub total	183	162	88,52%	21	€2 400 000 000,00	€2 016 866 781,00	84%	€383 133 219,00
TOTAL	5 890	5 020	85,23%	870	€40 000 100 000,00	€36 588 841 627,75	91,47%	€3 411 258 372,25

COLOCACIÓN FONDO DE AVALES

TIPO DE GARANTÍA	CANTIDAD DE SOLICITUDES DE PRESTAMO				MONTO DE SOLICITUDES PRESTAMO			
	Programación anual	Realizado	% ejecución	Disponibles por colocar	Programación anual	Realizado	% ejecución	Disponible por colocar
Pregrados en Costa Rica								
FONDO DE AVALES	200	185	92,50%	15	2 059 500 000	1 717 855 373	83,41%	341 644 627
TOTAL	200	185	92,50%	15	2 059 500 000	1 717 855 373	83,41%	341 644 627

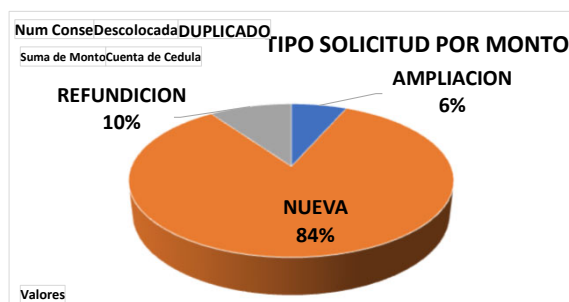
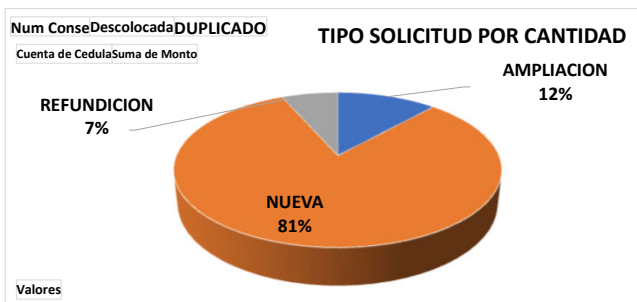
RESUMEN PRESUPUESTO DE GARANTÍAS MENORES

Nivel de estudio	MONTO DE SOLICITUDES PRESTAMO			
	Programación anual	Realizado	% ejecución	Disponibles por colocar
GARANTÍAS MENORES	10 000 000 000	9 830 964 478	98,31%	169 035 522
TOTAL	10 000 000 000	9 830 964 478	98,31%	169 035 522

Distribución de la colocación por tipo de solicitud

Num Conse (Todas)
Descolocada (Todas)
DUPLICADO (en blanco)

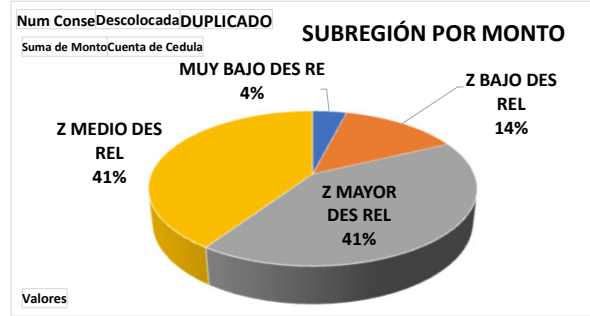
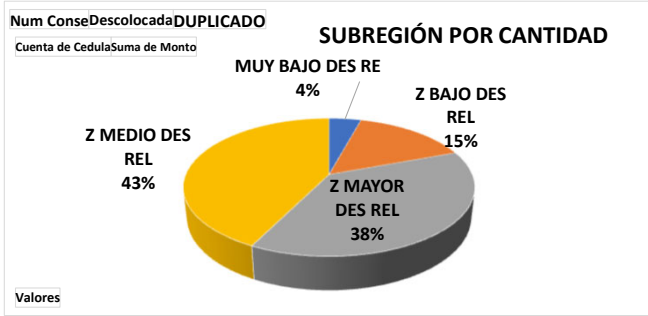
TIPO SOLICITUD	Cuenta de Cedula	Suma de Monto
AMPLIACION	590	€ 2 410 806 673,98
NUEVA	4097	€ 30 595 044 957,39
REFUNDICION	333	€ 3 582 989 996,38
Total general	5020	€ 36 588 841 627,75



Distribución de la colocación por Subregión

Num Conse (Todas)
Descolocada (Todas)
DUPLICADO (en blanco)

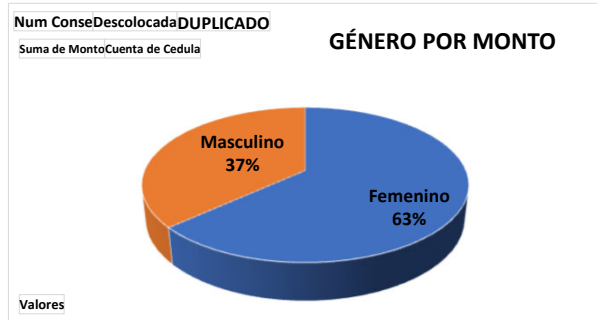
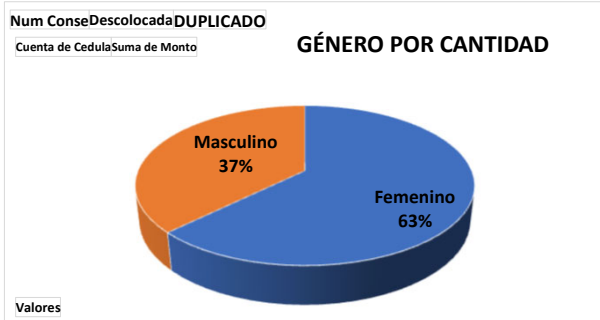
SUBREGIÓN	Cuenta de Cedula	Suma de Monto
MUY BAJO DES RE	213	€ 1 460 234 219,57
Z BAJO DES REL	759	€ 5 093 835 692,00
Z MAYOR DES REL	1910	€ 15 200 251 349,86
Z MEDIO DES REL	2138	€ 14 834 520 366,32
Total general	5020	€ 36 588 841 627,75



Distribución de la colocación por género

Num Conse (Todas)
Descolocada (Todas)
DUPLICADO (en blanco)

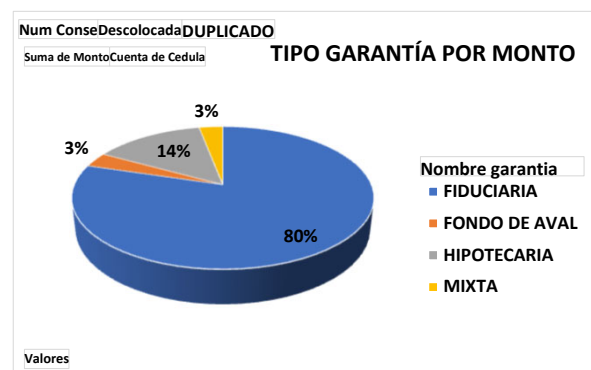
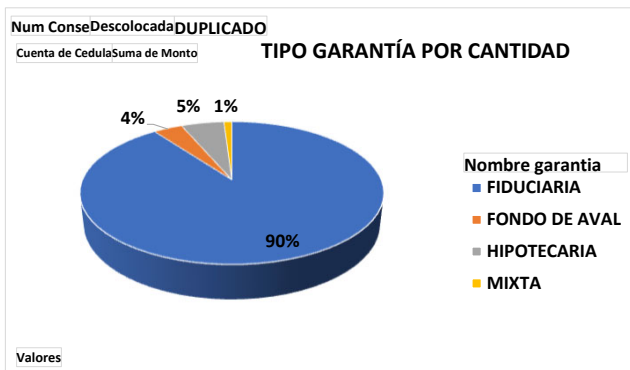
GÉNERO	Cuenta de Cedula	Suma de Monto
Femenino	3147	₡ 23 175 972 792,11
Masculino	1873	₡ 13 412 868 835,64
Total general	5020	₡ 36 588 841 627,75



Distribución de la colocación por tipo de garantía

Num Conse (Todas)
Descolocada (Todas)
DUPLICADO (en blanco)

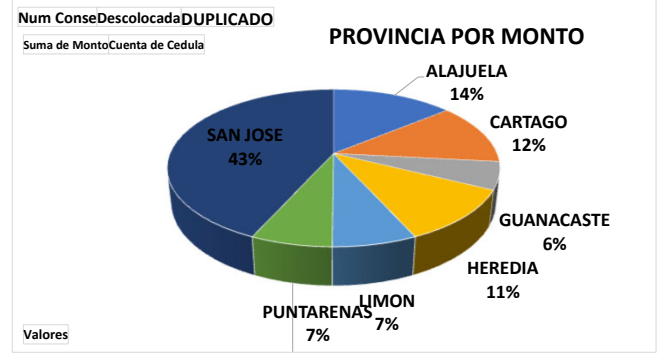
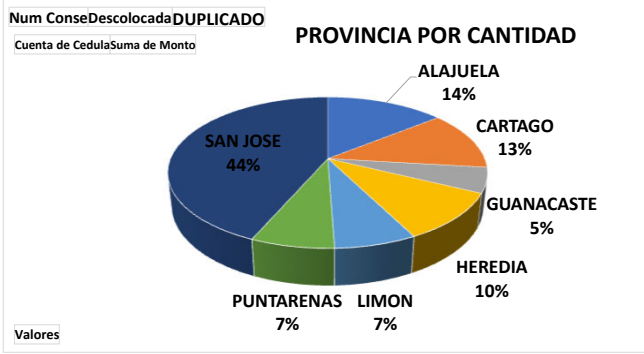
GARANTÍA	Cuenta de Cedula	Suma de Monto
FIDUCIARIA	4511	₡ 29 141 628 719,00
FONDO DE AVAL	185	₡ 1 227 039 552,00
HIPOTECARIA	273	₡ 5 113 122 174,05
MIXTA	51	₡ 1 107 051 182,70
Total general	5020	₡ 36 588 841 627,75



Distribución de la colocación por provincia

Num Conse (Todas)
Descolocada (Todas)
DUPLICADO (en blanco)

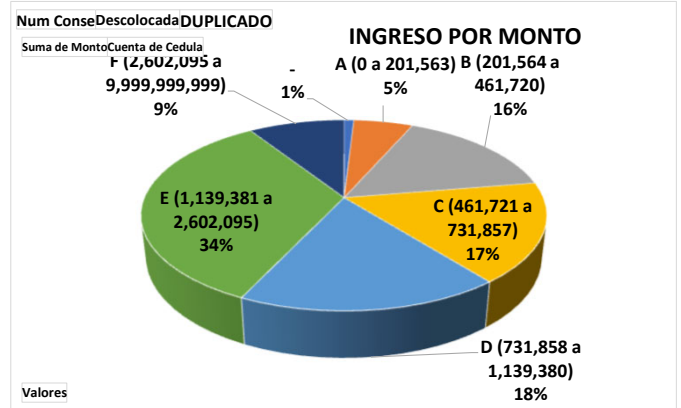
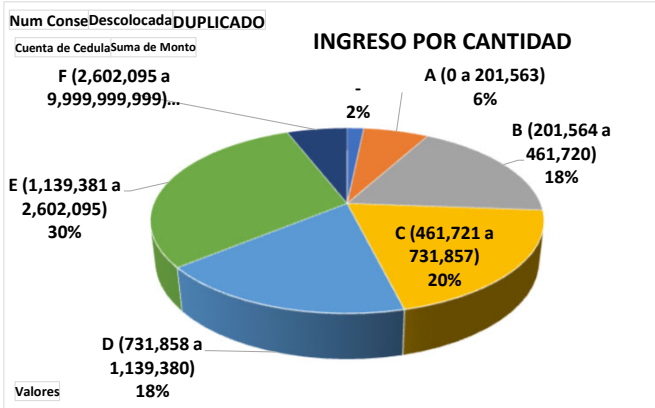
PROVINCIA	Cuenta de Cedula	Suma de Monto
ALAJUELA	715	₡ 5 150 272 392,43
CARTAGO	633	₡ 4 607 548 234,00
GUANACASTE	269	₡ 2 066 239 470,89
HEREDIA	513	₡ 3 980 180 290,06
LIMON	352	₡ 2 529 902 210,00
PUNTARENAS	357	₡ 2 435 904 788,00
SAN JOSE	2181	₡ 15 818 794 242,37
Total general	5020	₡ 36 588 841 627,75



Distribución de la colocación por Clasificación de Ingreso Familiar

Num Conse	(Todas)
Descolocada	(Todas)
DUPLICADO	(en blanco)

INGRESO FAMILIAR	Cuenta de Cedula	Suma de Monto
-	82	₡ 337 300 540,00
A (0 a 201,563)	321	₡ 2 067 148 188,97
B (201,564 a 461,720)	911	₡ 5 787 726 851,89
C (461,721 a 731,857)	1000	₡ 6 179 966 490,00
D (731,858 a 1,139,380)	903	₡ 6 495 909 362,22
E (1,139,381 a 2,602,095)	1506	₡ 12 387 661 390,12
F (2,602,095 a 9,999,999,99)	297	₡ 3 333 128 804,55
Total general	5020	₡ 36 588 841 627,75



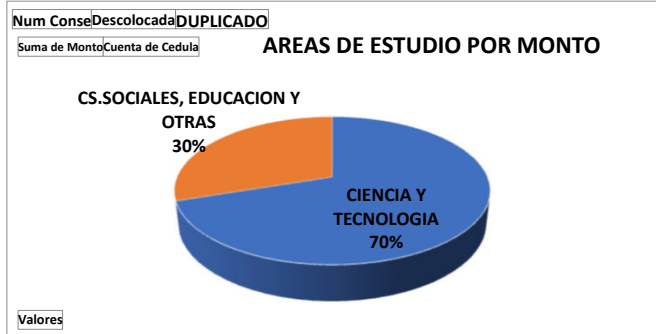
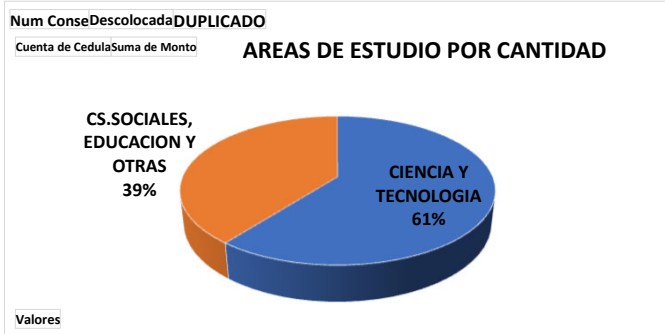
Colocación en idioma inglés

CARRERA O CURSO	CANTIDAD	Suma de Monto	CARRERA O CURSO BILINGÜE	CANTIDAD	Suma de Monto	ÉNFASIS	CANTIDAD	Suma de Monto
DESARROLLO SOFTWARE C	5	₡11 627 979,00	BACH BILINGUE RELACIONES INTEF	4	₡27 078 472,00	BILINGUE	2	₡7 619 500,00
DIDACTICA INGLES Y EST AI	1	₡12 664 892,00	BILINGUE EN AD. DE NEGOCIOS	1	₡9 201 001,00	EDUCACION PREESCOLAR BILINGUE	1	₡5 286 390,00
ENSEÑANZA DEL INGLES	40	₡184 788 883,00	CS EDUC PREESCOLAR BILINGUE	1	₡7 431 158,00	EDUCACION PREESCOLAR BILINGUE	1	₡6 487 800,00
ENSEÑANZA INGLES PRESE	3	₡20 808 678,00	CS. EDUC. PREESC BILINGUE	1	₡1 605 500,00	I Y II CICLO BILINGUE	1	₡2 120 400,00
ESTUDIOS INGLES AVAN:	1	₡5 046 528,00	Total general	7	₡45 316 131,00	I Y II CICLOS BILINGUE	1	₡6 376 900,00
INGLES	27	₡122 805 133,00				Total general	6	₡27 890 990,00
INGLES CONVERSACIONAL	5	₡12 487 167,00						
INGLES INTENSIVO ADULTC	22	₡53 344 427,00						
INGLES INT VIRTUAL	6	₡11 034 592,00						
INGLES SEMI INTENSIVO AI	21	₡65 487 054,00						
INGLES INTENSIVO	15	₡54 492 798,00						
INGLES SEMI-INTENSIVO	9	₡26 658 683,00						
INGLES AVANZADO	2	₡8 699 545,00						
INGLES INTENSIVO PROFES	3	₡13 245 340,00						
ENS INGLES PARA III CICLO	1	₡4 765 467,00						
INGLES INTENSIVO VIRTUA	2	₡3 078 400,00						
Total general	163	₡611 035 566,00						

4%

Distribución de la colocación por Área de Estudio (Área Científica-Tecnológica y Liberales)³

Área de Estudio	Prestatarios	Ejecutado		%	Monto	Ejecutado	
	Programación anual	Absoluto	Porcentaje	Participación	Programación anual	Absoluto	Porcentaje
Liberales	2 238	1 978	88%	39%	12 800 032 000	11 024 735 390,17	86%
Científica-Tecnológica	3 652	3 042	83%	61%	27 200 068 000	25 564 106 237,58	94%
Total	5 890	5 020	85%	100%	40 000 100 000	36 588 841 628	91%



CONAPE establece como carreras pertenecientes a las Áreas Científico-Tecnológicas, las correspondientes a disciplinas y énfasis ubicadas en las siguientes áreas de estudios : Ciencias Básicas, Recursos Naturales, Ingeniería, Ciencias de la Salud y Formación Técnica. El total de incluye créditos nuevos y ampliaciones.

COMPORTAMIENTO DE LA COLOCACIÓN COMPARATIVA

