



Elaborado el:

5/6/2023

Corte de datos:

Sesión 18-2023

CONTROL DE COLOCACIONES SEGÚN NIVELES DE ESTUDIO Y TIPOS DE SOLICITUD

TIPOS DE SOLICITUD	CANTIDAD DE SOLICITUDES DE PRESTAMO				MONTO DE SOLICITUDES PRÉSTAMO			
	Programación anual	Realizado	% ejecución	Disponibles por colocar	Programación anual	Realizado	% ejecución	Disponible por colocar
<b>Cursos Pregrado en Costa Rica y el exterior</b>								
Nuevos	600	43	7%	557	€800 000 000,00	€122 238 593,00	15%	€677 761 407,00
Ampliaciones	0	1	0,00%	-1	€0,00	€7 188 096,00	0%	-€7 188 096,00
<b>Sub total</b>	<b>600</b>	<b>44</b>	<b>7,33%</b>	<b>556</b>	<b>€800 000 000,00</b>	<b>€129 426 689,00</b>	<b>16%</b>	<b>€670 573 311,00</b>
<b>Pregrado y Grado en Costa Rica</b>								
Nuevos	3 808	1 729	45,40%	2 079	€29 459 500 000,00	€13 248 303 356,00	45%	€16 211 196 644,00
Ampliaciones	932	252	27,04%	680	€4 188 600 000,00	€1 020 930 286,00	24%	€3 167 669 714,00
<b>Sub total</b>	<b>4 740</b>	<b>1 981</b>	<b>41,79%</b>	<b>2 759</b>	<b>€33 648 100 000,00</b>	<b>€14 269 233 642,00</b>	<b>42%</b>	<b>€19 378 866 358,00</b>
<b>Pregrado y Grado en el exterior</b>								
Nuevos	35	7	20,00%	28	€800 000 000,00	€129 397 474,00	16%	€670 602 526,00
Ampliaciones	3	1	33,33%	2	€32 000 000,00	€5 851 000,00	18%	€26 149 000,00
<b>Sub total</b>	<b>38</b>	<b>8</b>	<b>21,05%</b>	<b>30</b>	<b>€832 000 000,00</b>	<b>€135 248 474,00</b>	<b>16%</b>	<b>€696 751 526,00</b>
<b>Posgrados en Costa Rica</b>								
Nuevos	283	111	39,22%	172	€2 160 000 000,00	€703 708 185,00	33%	€1 456 291 815,00
Ampliaciones	46	6	13,04%	40	€160 000 000,00	€27 513 650,00	17%	€132 486 350,00
<b>Sub total</b>	<b>329</b>	<b>117</b>	<b>35,56%</b>	<b>212</b>	<b>€2 320 000 000,00</b>	<b>€731 221 835,00</b>	<b>32%</b>	<b>€1 588 778 165,00</b>
<b>Posgrados en el exterior</b>								
Nuevos	164	29	17,68%	135	€2 240 000 000,00	€408 653 780,00	18%	€1 831 346 220,00
Ampliaciones	19	1	5,26%	18	€160 000 000,00	€12 000 000,00	8%	€148 000 000,00
<b>Sub total</b>	<b>183</b>	<b>30</b>	<b>16,39%</b>	<b>153</b>	<b>€2 400 000 000,00</b>	<b>€420 653 780,00</b>	<b>18%</b>	<b>€1 979 346 220,00</b>
<b>TOTAL</b>	<b>5 890</b>	<b>2 180</b>	<b>37,01%</b>	<b>3 710</b>	<b>€40 000 100 000,00</b>	<b>€15 685 784 420,00</b>	<b>39,21%</b>	<b>€24 314 315 580,00</b>

COLOCACIÓN FONDO DE AVALES

TIPO DE GARANTÍA	CANTIDAD DE SOLICITUDES DE PRESTAMO				MONTO DE SOLICITUDES PRÉSTAMO			
	Programación anual	Realizado	% ejecución	Disponibles por colocar	Programación anual	Realizado	% ejecución	Disponible por colocar
<b>Pregrados en Costa Rica</b>								
FONDO DE AVALES	200	121	60,50%	79	2 059 500 000	1 181 592 591	57%	877 907 409
<b>TOTAL</b>	<b>200</b>	<b>121</b>	<b>60,50%</b>	<b>79</b>	<b>2 059 500 000</b>	<b>1 181 592 591</b>	<b>57,37%</b>	<b>877 907 409</b>

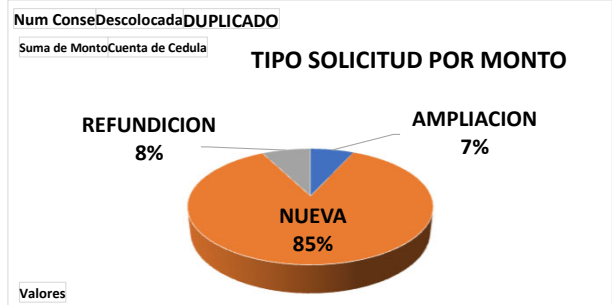
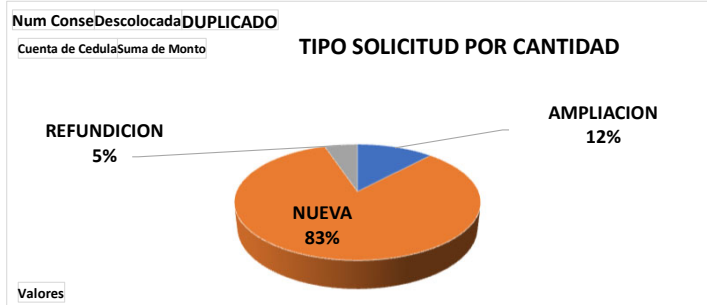
RESUMEN PRESUPUESTO DE GARANTÍAS MENORES

Nivel de estudio	MONTO DE SOLICITUDES PRÉSTAMO			
	Programación anual	Realizado	% ejecución	Disponibles por colocar
GARANTÍAS MENORES	6 000 000 000	3 612 866 790	60,21%	2 387 133 210
<b>TOTAL</b>	<b>6 000 000 000</b>	<b>3 612 866 790</b>	<b>60,21%</b>	<b>2 387 133 210</b>

Distribución de la colocación por tipo de solicitud

Num Conse (Todas)  
Descolocada (Todas)  
DUPLICADO (en blanco)

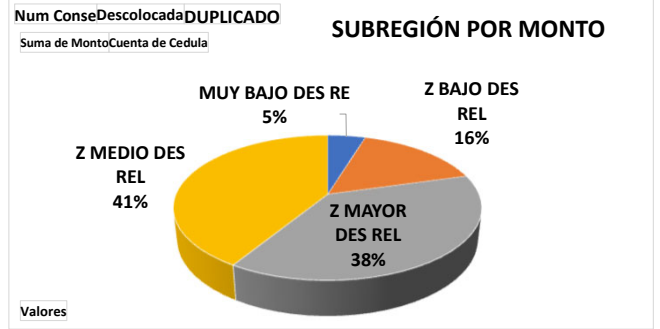
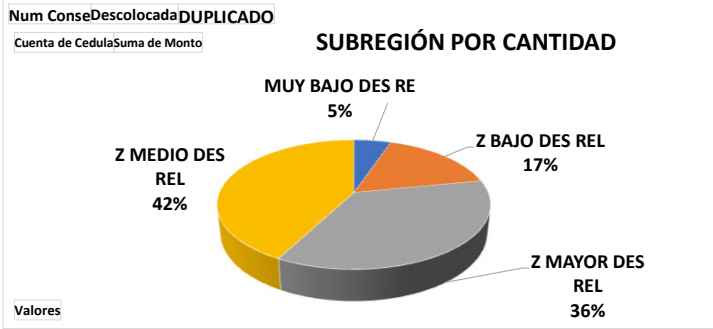
TIPO SOLICITUD	Cuenta de Cedula	Suma de Monto
AMPLIACION	261	€ 1 073 483 032,00
NUEVA	1806	€ 13 413 270 269,00
REFUNDICION	113	€ 1 199 031 119,00
<b>Total general</b>	<b>2180</b>	<b>€ 15 685 784 420,00</b>



Distribución de la colocación por Subregión

Num Conse (Todas)  
Descolocada (Todas)  
DUPLICADO (en blanco)

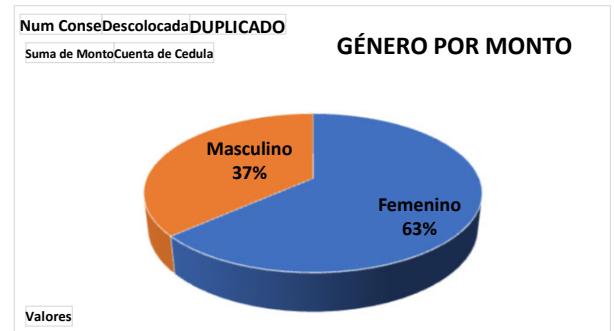
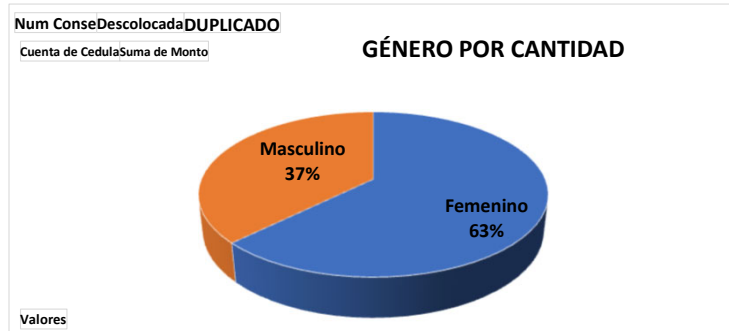
SUBREGIÓN	Cuenta de Cedula	Suma de Monto
MUY BAJO DES RE	114	€ 742 077 250,00
Z BAJO DES REL	363	€ 2 488 872 755,00
Z MAYOR DES REL	782	€ 5 990 217 237,00
Z MEDIO DES REL	921	€ 6 464 617 178,00
<b>Total general</b>	<b>2180</b>	<b>€ 15 685 784 420,00</b>



#### Distribución de la colocación por género

Num Conse (Todas)  
Descolocada (Todas)  
DUPLICADO (en blanco)

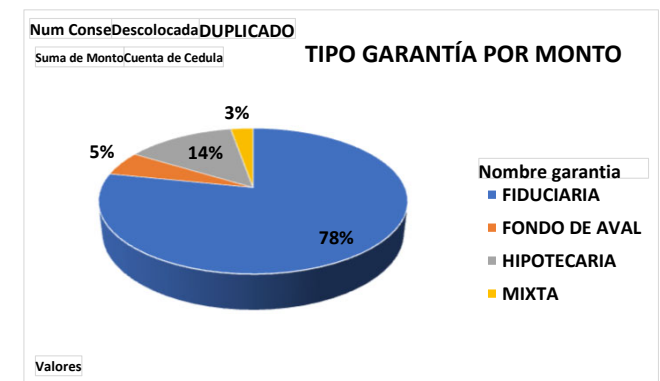
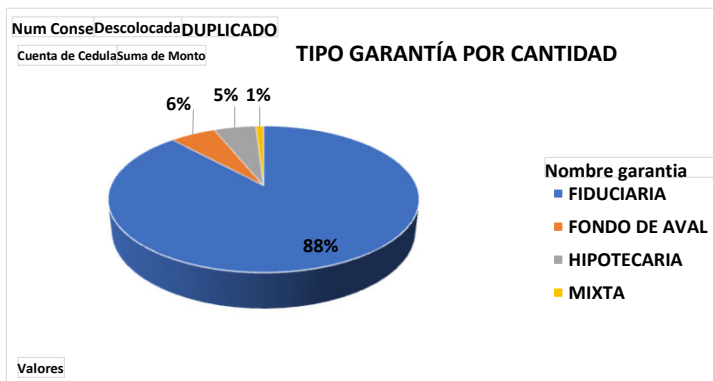
GÉNERO	Cuenta de Cedula	Suma de Monto
Femenino	1367	₡ 9 955 168 546,00
Masculino	813	₡ 5 730 615 874,00
<b>Total general</b>	<b>2180</b>	<b>₡ 15 685 784 420,00</b>



#### Distribución de la colocación por tipo de garantía

Num Conse (Todas)  
Descolocada (Todas)  
DUPLICADO (en blanco)

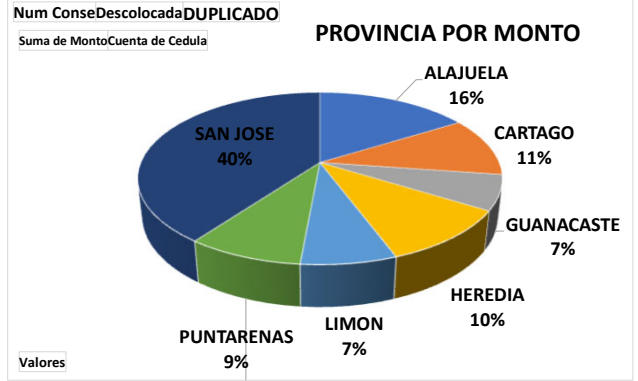
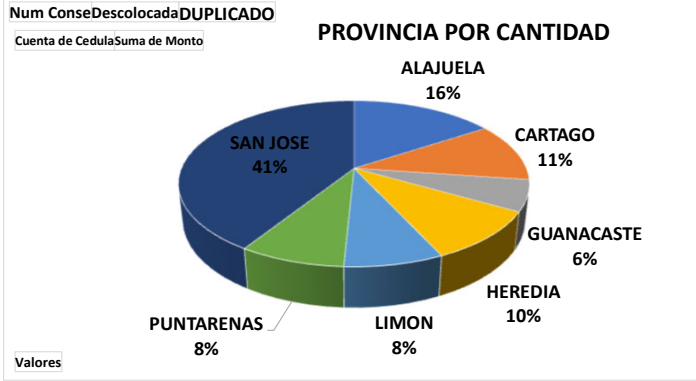
GARANTÍA	Cuenta de Cedula	Suma de Monto
FIDUCIARIA	1922	₡ 12 270 458 820,00
FONDO DE AVAL	123	₡ 856 928 967,00
HIPOTECARIA	114	₡ 2 120 856 034,00
MIXTA	21	₡ 437 540 599,00
<b>Total general</b>	<b>2180</b>	<b>₡ 15 685 784 420,00</b>



Distribución de la colocación por provincia

Num Conse	(Todas)
Descolocada	(Todas)
DUPLICADO	(en blanco)

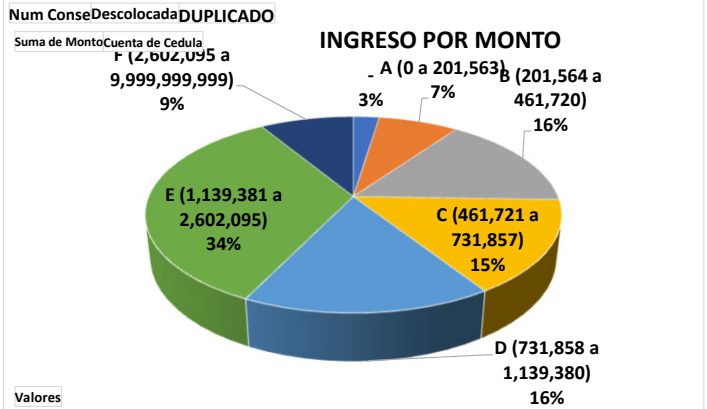
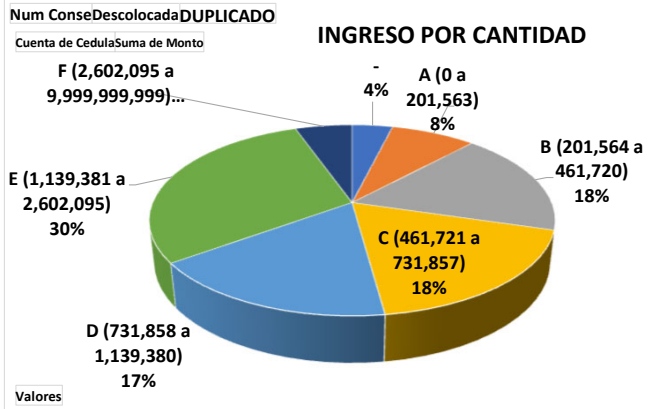
PROVINCIA	Cuenta de Cedula	Suma de Monto
ALAJUELA	344	€ 2 536 361 616,00
CARTAGO	249	€ 1 740 013 968,00
GUANACASTE	132	€ 1 028 864 510,00
HEREDIA	214	€ 1 642 039 617,00
LIMON	168	€ 1 121 331 269,00
PUNTARENAS	179	€ 1 361 668 350,00
SAN JOSE	894	€ 6 255 505 090,00
<b>Total general</b>	<b>2180</b>	<b>€ 15 685 784 420,00</b>



Distribución de la colocación por Clasificación de Ingreso Familiar

Num Conse	(Todas)
Descolocada	(Todas)
DUPLICADO	(en blanco)

INGRESO FAMILIAR	Cuenta de Cedula	Suma de Monto
-	84	€ 376 103 915,00
A (0 a 201,563)	176	€ 1 160 259 132,00
B (201,564 a 461,720)	385	€ 2 467 156 630,00
C (461,721 a 731,857)	398	€ 2 409 953 556,00
D (731,858 a 1,139,380)	374	€ 2 561 495 247,00
E (1,139,381 a 2,602,095)	645	€ 5 349 990 166,00
F (2,602,095 a 9,999,999,999)	118	€ 1 360 825 774,00
<b>Total general</b>	<b>2180</b>	<b>€ 15 685 784 420,00</b>



Colocación en idioma inglés

CARRERA O CURSO	CANTIDAD	Suma de Monto
DESARROLLO SOFTWARE CON INGLES	2	€5 830 000,00
DIDACTICA INGLES Y EST AMERICA	1	€12 664 892,00
ENSEÑANZA DEL INGLES	18	€81 839 532,00
ENSEÑANZA INGLES PRESENCIAL	2	€14 076 178,00
ESTUDIOS INGLES AVANZADOS	1	€5 046 528,00
INGLES	10	€55 697 315,00
INGLES CONVERSACIONAL	3	€7 415 000,00
INGLES INTENSIVO ADULTOS	9	€19 557 059,00
INGLES INT VIRTUAL	2	€1 837 632,00
INGLES SEMI INTENSIVO ADULTOS	4	€12 313 874,00
INGLES INTENSIVO	1	€2 112 400,00
INGLES SEMI-INTENSIVO	3	€7 024 852,00
INGLES AVANZADO	1	€5 964 550,00
INGLES INTENSIVO PROFESIONALES	2	€8 447 350,00
<b>Total general</b>	<b>59</b>	<b>€239 827 162,00</b>

### Distribución de la colocación por Área de Estudio (Área Científica-Tecnológica y Liberales)<sup>3</sup>

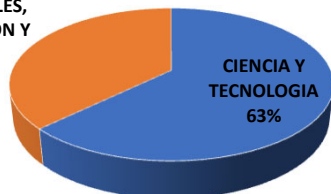
Área de Estudio	Prestatarios	Ejecutado		%	Monto	Ejecutado		%
	Programación anual	Absoluto	Porcentaje	Participación	Programación anual	Absoluto	Porcentaje	Participación
Liberales	2 238	811	36%	37%	12 800 032 000	4 159 390 308,00	32%	27%
Científica-Tecnológica	3 652	1 369	37%	63%	27 200 068 000	11 526 394 112,00	42%	73%
Total	5 890	2 180	37%	100%	40 000 100 000	15 685 784 420	39%	100%

Num ConseDescolocadaDUPLICADO

Cuenta de CedulaSuma de Monto

#### AREAS DE ESTUDIO POR CANTIDAD

CS.SOCIALES,  
EDUCACION Y  
OTRAS  
37%



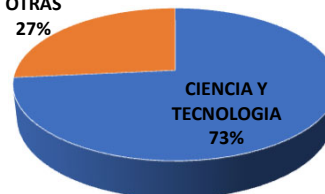
Valores

Num ConseDescolocadaDUPLICADO

Suma de MontoCuenta de Cedula

#### AREAS DE ESTUDIO POR MONTO

CS.SOCIALES, EDUCACION Y  
OTRAS  
27%



Valores

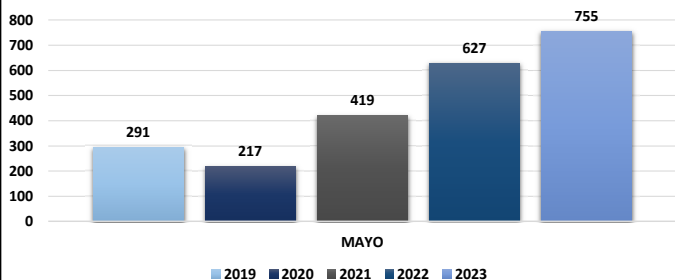
<sup>1</sup> Esta información responde al Plan Anual de gestión de Crédito 2022.

<sup>2</sup> Esta información responde a la Matriz de Propuesta Sectorial del PND del Plan Anual de Gestión de Crédito 2022.

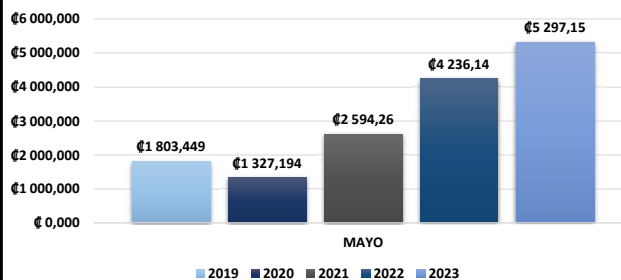
<sup>3</sup> CONAPE establece como carreras pertenecientes a las Áreas Científico-Tecnológicas, las correspondientes a disciplinas y énfasis ubicadas en las siguientes áreas de estudios: Ciencias Básicas, Recursos Naturales, Ingeniería, Ciencias de la Salud y Formación Técnica. El total de incluye créditos nuevos y ampliaciones.

## COMPORTAMIENTO DE LA COLOCACIÓN COMPARATIVA

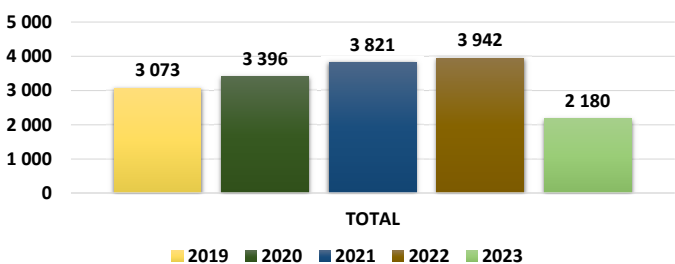
### COMPARATIVO DEL MES DE MAYO 2019-2023 Número de Prestatarios



### COMPARATIVO DEL MES DE MAYO 2019-2023 Monto de Préstamos



### ACUMULADO ANUAL 2019-2023 Cantidad de Préstamos



### ACUMULADO ANUAL 2019-2023 Monto de Préstamos

