



Elaborado el:

1/4/2024

Corte de datos:

Sesión 14-2024

CONTROL DE COLOCACIONES SEGÚN NIVELES DE ESTUDIO Y TIPOS DE SOLICITUD

TIPOS DE SOLICITUD	CANTIDAD DE SOLICITUDES DE PRESTAMO				MONTO DE SOLICITUDES PRÉSTAMO			
	Programación anual	Realizado	% ejecución	Disponibles por colocar	Programación anual	Realizado	% ejecución	Disponible por colocar
<b>Cursos de formación en Costa Rica y el exterior</b>								
Nuevos	335	52	16%	283	€1 150 000 000,00	€209 037 544,00	18%	€940 962 456,00
Ampliaciones	0	1	0,00%	-1	€0,00	€1 340 000,00	0%	€1 340 000,00
<b>Sub total</b>	<b>335</b>	<b>53</b>	<b>15,82%</b>	<b>282</b>	<b>€1 150 000 000,00</b>	<b>€210 377 544,00</b>	<b>18%</b>	<b>€939 622 456,00</b>
<b>Pregrado y Grado en Costa Rica</b>								
Nuevos	4 189	1 315	31,39%	2 874	€34 444 180 000,00	€10 963 111 496,10	32%	€23 481 068 503,90
Ampliaciones	1 047	150	14,33%	897	€4 816 890 000,00	€592 653 880,00	12%	€4 224 236 120,00
<b>Sub total</b>	<b>5 236</b>	<b>1 465</b>	<b>27,98%</b>	<b>3 771</b>	<b>€39 261 070 000,00</b>	<b>€11 555 765 376,10</b>	<b>29%</b>	<b>€27 705 304 623,90</b>
<b>Pregrado y Grado en el exterior</b>								
Nuevos	26	6	23,08%	20	€598 000 000,00	€122 189 683,00	20%	€475 810 317,00
Ampliaciones	3	1	33,33%	2	€23 000 000,00	€9 369 378,00	41%	€13 630 622,00
<b>Sub total</b>	<b>29</b>	<b>7</b>	<b>24,14%</b>	<b>22</b>	<b>€621 000 000,00</b>	<b>€131 559 061,00</b>	<b>21%</b>	<b>€489 440 939,00</b>
<b>Posgrados en Costa Rica</b>								
Nuevos	314	82	26,11%	232	€2 300 000 000,00	€754 682 418,00	33%	€1 545 317 582,00
Ampliaciones	38	1	2,63%	37	€184 000 000,00	€2 472 260,00	1%	€181 527 740,00
<b>Sub total</b>	<b>352</b>	<b>83</b>	<b>23,58%</b>	<b>269</b>	<b>€2 484 000 000,00</b>	<b>€757 154 678,00</b>	<b>30%</b>	<b>€1 726 845 322,00</b>
<b>Posgrados en el exterior</b>								
Nuevos	146	15	10,27%	131	€2 300 000 000,00	€179 191 593,00	8%	€2 120 808 407,00
Ampliaciones	21	0	0,00%	21	€184 000 000,00	€0,00	0%	€184 000 000,00
<b>Sub total</b>	<b>167</b>	<b>15</b>	<b>8,98%</b>	<b>152</b>	<b>€2 484 000 000,00</b>	<b>€179 191 593,00</b>	<b>7%</b>	<b>€2 304 808 407,00</b>
<b>TOTAL</b>	<b>6 119</b>	<b>1 623</b>	<b>26,52%</b>	<b>4 496</b>	<b>€46 000 070 000,00</b>	<b>€12 834 048 252,10</b>	<b>27,90%</b>	<b>€33 166 021 747,90</b>

COLOCACIÓN FONDO DE AVALES

TIPO DE GARANTÍA	CANTIDAD DE SOLICITUDES DE PRESTAMO				MONTO DE SOLICITUDES PRÉSTAMO			
	Programación anual	Realizado	% ejecución	Disponibles por colocar	Programación anual	Realizado	% ejecución	Disponible por colocar
<b>Pregrados en Costa Rica</b>								
FONDO DE AVALES	120	143	119,17%	-23	1 700 000 000	1 472 664 770	86,63%	227 335 230
<b>TOTAL</b>	<b>120</b>	<b>143</b>	<b>119,17%</b>	<b>-23</b>	<b>1 700 000 000</b>	<b>1 472 664 770</b>	<b>86,63%</b>	<b>227 335 230</b>

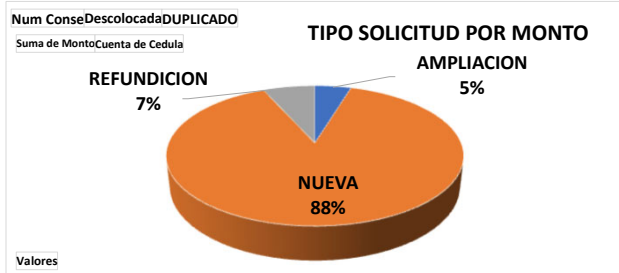
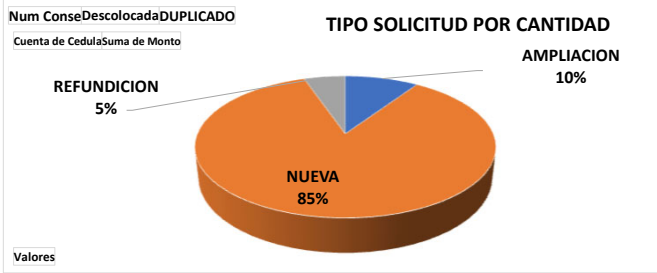
RESUMEN PRESUPUESTO DE GARANTÍAS MENORES

Nivel de estudio	MONTO DE SOLICITUDES PRÉSTAMO			
	Programación anual	Realizado	% ejecución	Disponibles por colocar
GARANTÍAS MENORES	11 500 017 500	5 035 706 764	43,79%	6 464 310 736
<b>TOTAL</b>	<b>11 500 017 500</b>	<b>5 035 706 764</b>	<b>43,79%</b>	<b>6 464 310 736</b>

Distribución de la colocación por tipo de solicitud

Num Conse (Todas)  
Descolocada (Todas)  
DUPLICADO (en blanco)

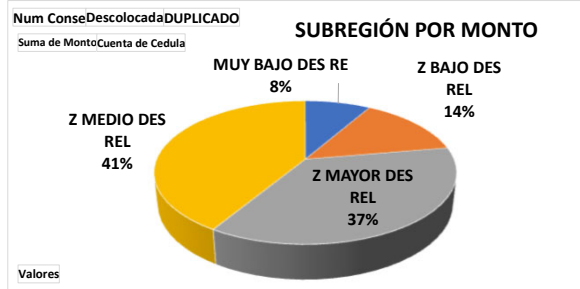
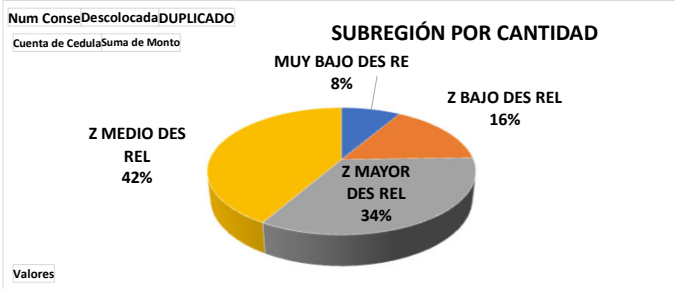
TIPO SOLICITUD	Cuenta de Cedula	Suma de Monto
AMPLIACION	153	€ 605 835 518,00
NUEVA	1384	€ 11 362 669 571,10
REFUNDICION	86	€ 865 543 163,00
<b>Total general</b>	<b>1623</b>	<b>€ 12 834 048 252,10</b>



Distribución de la colocación por Subregión

Num Conse (Todas)  
Descolocada (Todas)  
DUPLICADO (en blanco)

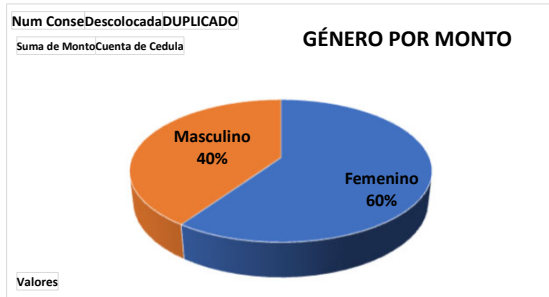
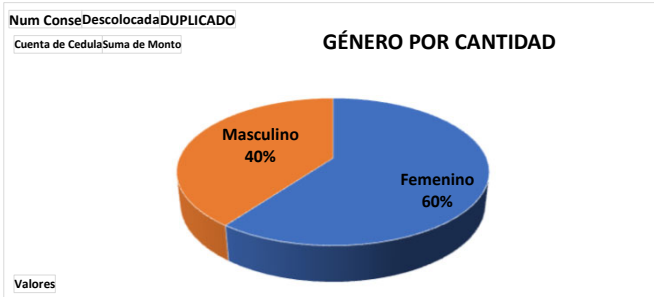
SUBREGIÓN	Cuenta de Cedula	Suma de Monto
MUY BAJO DES RE	138	€ 1 071 023 251,00
Z BAJO DES REL	261	€ 1 789 839 630,00
Z MAYOR DES REL	548	€ 4 675 308 686,00
Z MEDIO DES REL	676	€ 5 297 876 685,10
<b>Total general</b>	<b>1623</b>	<b>€ 12 834 048 252,10</b>



#### Distribución de la colocación por género

Num Conse	(Todas)
Descolocada	(Todas)
DUPLICADO	(en blanco)

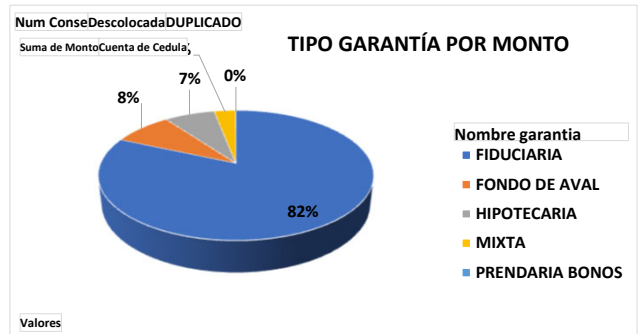
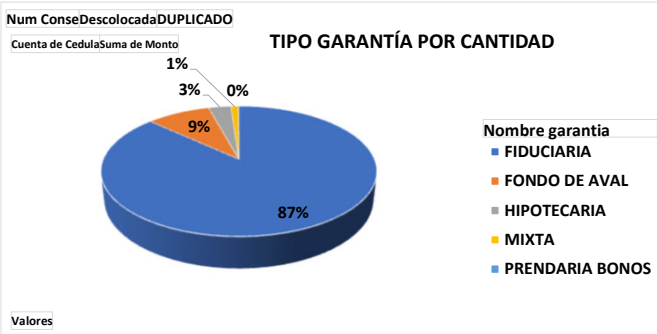
GÉNERO	Cuenta de Cedula	Suma de Monto
Femenino	976	€ 7 650 028 974,10
Masculino	647	€ 5 184 019 278,00
Total general	1623	€ 12 834 048 252,10



#### Distribución de la colocación por tipo de garantía

Num Conse	(Todas)
Descolocada	(Todas)
DUPLICADO	(en blanco)

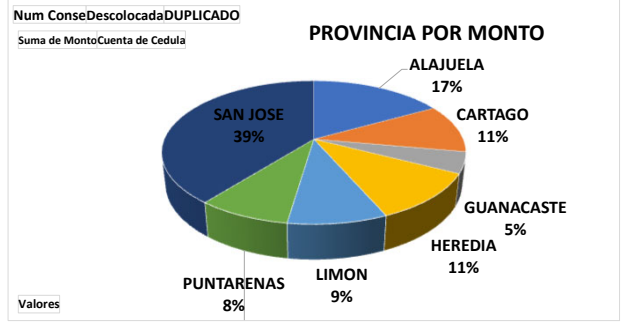
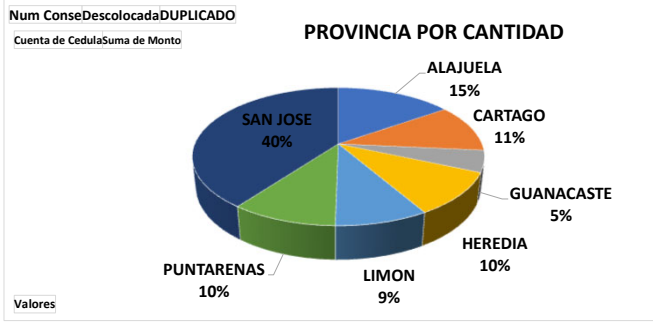
GARANTÍA	Cuenta de Cedula	Suma de Monto
FIDUCIARIA	1409	€ 10 472 629 910,00
FONDO DE AVAL	145	€ 1 063 433 407,00
HIPOTECARIA	51	€ 906 368 847,10
MIXTA	17	€ 384 701 913,00
PRENDARIA BONOS	1	€ 6 914 175,00
Total general	1623	€ 12 834 048 252,10



#### Distribución de la colocación por provincia

Num Conse	(Todas)
Descolocada	(Todas)
DUPLICADO	(en blanco)

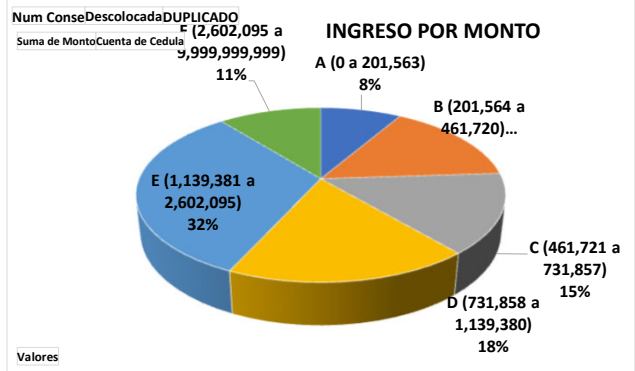
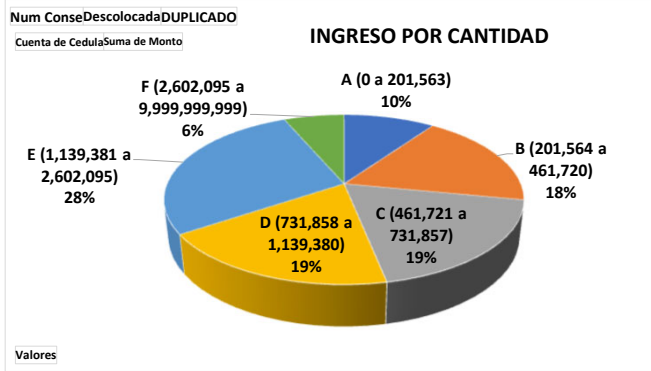
PROVINCIA	Cuenta de Cedula	Suma de Monto
ALAJUELA	248	€ 2 168 455 797,00
CARTAGO	182	€ 1 402 340 584,00
GUANACASTE	82	€ 607 954 514,00
HEREDIA	163	€ 1 395 078 219,00
LIMON	141	€ 1 143 296 129,00
PUNTARENAS	161	€ 1 071 603 419,00
SAN JOSE	646	€ 5 045 319 590,10
Total general	1623	€ 12 834 048 252,10



Distribución de la colocación por Clasificación de Ingreso Familiar

Num Conse	(Todas)
Descolocada	(Todas)
DUPLICADO	(en blanco)

INGRESO FAMILIAR	Cuenta de Cedula	Suma de Monto
A (0 a 201,563)	159	€ 1 083 064 468,10
B (201,564 a 461,720)	296	€ 1 993 229 240,00
C (461,721 a 731,857)	305	€ 1 895 919 927,00
D (731,858 a 1,139,380)	305	€ 2 322 665 585,00
E (1,139,381 a 2,602,095)	453	€ 4 158 069 071,00
F (2,602,095 a 9,999,999,999)	105	€ 1 381 099 961,00
<b>Total general</b>	<b>1623</b>	<b>€ 12 834 048 252,10</b>



Meta PND 2024 IDIOMA INGLÉS

Meta PND 2024	CANTIDAD DE SOLICITUDES	5%
	MONTO APROBADO*	512 433 333,33

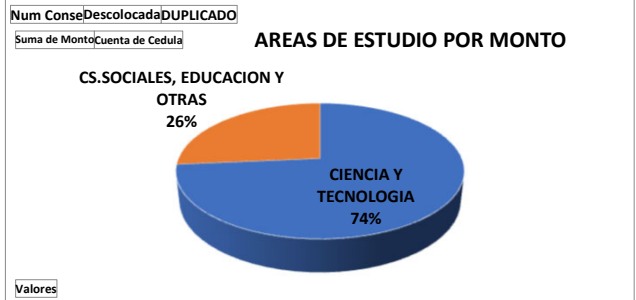
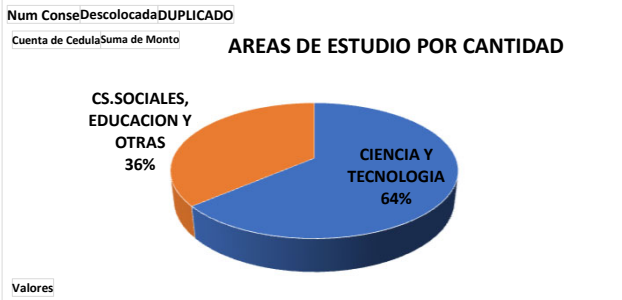
DETALLE DE RESULTADO

DETALLE DE RESULTADO				AVANCE
Cantidad de solicitudes aprobadas	1 623	Cantidad de solicitudes en idioma inglés	62	3,82%
Montos de solicitudes aprobadas	€12 834 048 252,10	Montos de solicitudes en idioma inglés	€233 657 729,00	45,60%

\*Monto corresponde a la colocación de préstamos estimados en el PND.

Distribución de la colocación por Área de Estudio (Área Científica-Tecnológica y Liberales)

Área de Estudio	Prestatarios			Ejecutado			Monto		
	Programación anual	Absoluto	Porcentaje	Participación	Programación anual	Absoluto	Porcentaje	Participación	
Liberales	2 325	588	25%	36%	14 720 022 400	3 388 345 611,00	23%	26%	
Científica-Tecnológica	3 794	1 035	27%	64%	31 280 047 600	9 445 702 641,10	30%	74%	
<b>Total</b>	<b>6 119</b>	<b>1 623</b>	<b>27%</b>	<b>100%</b>	<b>46 000 070 000</b>	<b>12 834 048 252</b>	<b>28%</b>	<b>100%</b>	



CONAPE establece como carreras pertenecientes a las Áreas Científico-Tecnológicas, las correspondientes a disciplinas y énfasis ubicadas en las siguientes áreas de estudios : Ciencias Básicas, Recursos Naturales, Ingeniería, Ciencias de la Salud y Formación Técnica. El total de incluye créditos nuevos y ampliaciones.

Meta PND 2024 CARRERAS STEM

Meta PND 2024	59%	CANTIDAD DE SOLICITUDES	AVANCE
	30 360 000 000,00	MONTO APROBADO*	
Logrado del mes	Cantidad de solicitudes	64%	108%
	Montos	9 445 702 641,10	31%

\*Monto corresponde a la colocación de préstamos estimados en el PND.

## COMPORTAMIENTO DE LA COLOCACIÓN COMPARATIVA

