



Elaborado el: 5/7/2023 Corte de datos: Sesión 22-2023

CONTROL DE COLOCACIONES SEGÚN NIVELES DE ESTUDIO Y TIPOS DE SOLICITUD

TIPOS DE SOLICITUD	CANTIDAD DE SOLICITUDES DE PRESTAMO				MONTO DE SOLICITUDES PRÉSTAMO			
	Programación anual	Realizado	% ejecución	Disponibles por colocar	Programación anual	Realizado	% ejecución	Disponible por colocar
Cursos Pregrado en Costa Rica y el exterior								
Nuevos	600	68	11%	532	€800 000 000,00	€203 235 993,00	25%	€596 764 007,00
Ampliaciones	0	1	0,00%	-1	€0,00	€7 188 096,00	0%	-€7 188 096,00
Sub total	600	69	11,50%	531	€800 000 000,00	€210 424 089,00	26%	€589 575 911,00
Pregrado y Grado en Costa Rica								
Nuevos	3 808	2 185	57,38%	1 623	€29 459 500 000,00	€16 795 109 582,00	57%	€12 664 390 418,00
Ampliaciones	932	302	32,40%	630	€4 188 600 000,00	€1 281 512 628,00	31%	€2 907 087 372,00
Sub total	4 740	2 487	52,47%	2 253	€33 648 100 000,00	€18 076 622 210,00	54%	€15 571 477 790,00
Pregrado y Grado en el exterior								
Nuevos	35	7	20,00%	28	€800 000 000,00	€129 397 474,00	16%	€670 602 526,00
Ampliaciones	3	1	33,33%	2	€32 000 000,00	€5 851 000,00	18%	€26 149 000,00
Sub total	38	8	21,05%	30	€832 000 000,00	€135 248 474,00	16%	€696 751 526,00
Posgrados en Costa Rica								
Nuevos	283	139	49,12%	144	€2 160 000 000,00	€933 484 824,00	43%	€1 226 515 176,00
Ampliaciones	46	6	13,04%	40	€160 000 000,00	€27 513 650,00	17%	€132 486 350,00
Sub total	329	145	44,07%	184	€2 320 000 000,00	€960 998 474,00	41%	€1 359 001 526,00
Posgrados en el exterior								
Nuevos	164	50	30,49%	114	€2 240 000 000,00	€696 706 103,00	31%	€1 543 293 897,00
Ampliaciones	19	2	10,53%	17	€160 000 000,00	€17 757 208,00	11%	€142 242 792,00
Sub total	183	52	28,42%	131	€2 400 000 000,00	€714 463 311,00	30%	€1 685 536 689,00
TOTAL	5 890	2 761	46,88%	3 129	€40 000 100 000,00	€20 097 756 558,00	50,24%	€19 902 343 442,00

COLOCACIÓN FONDO DE AVALES

TIPO DE GARANTÍA	CANTIDAD DE SOLICITUDES DE PRESTAMO				MONTO DE SOLICITUDES PRÉSTAMO			
	Programación anual	Realizado	% ejecución	Disponibles por colocar	Programación anual	Realizado	% ejecución	Disponible por colocar
Pregrados en Costa Rica								
FONDO DE AVALES	200	141	70,50%	59	2 059 500 000	1 343 019 562	65%	716 480 438
TOTAL	200	141	70,50%	59	2 059 500 000	1 343 019 562	65,21%	716 480 438

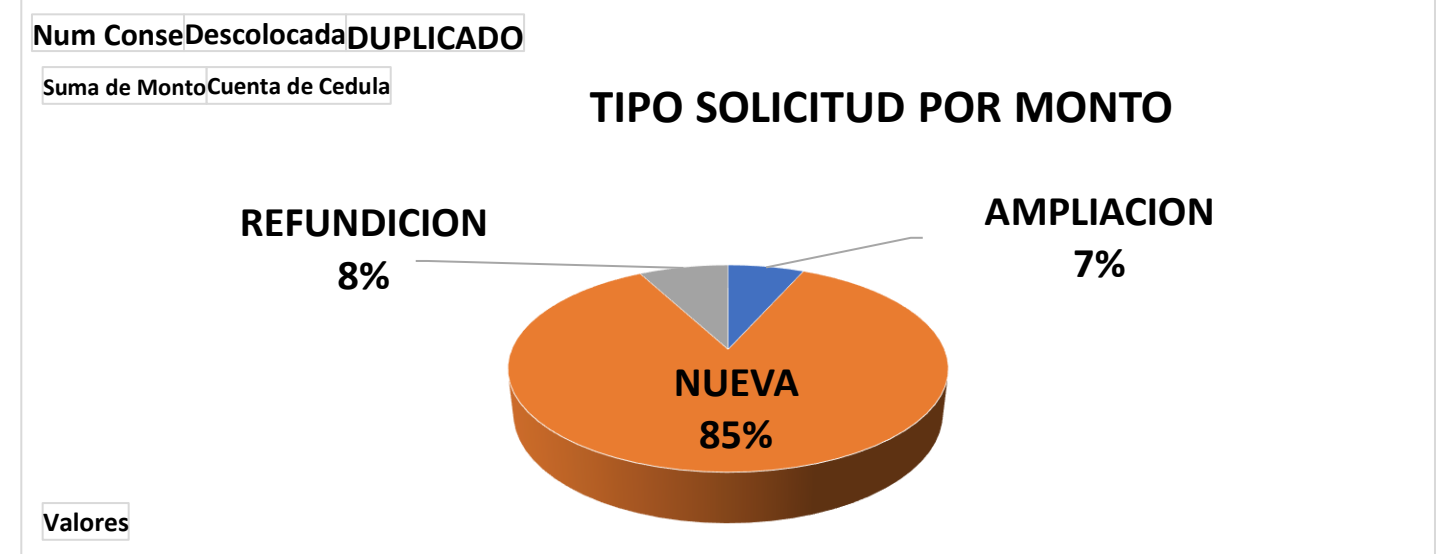
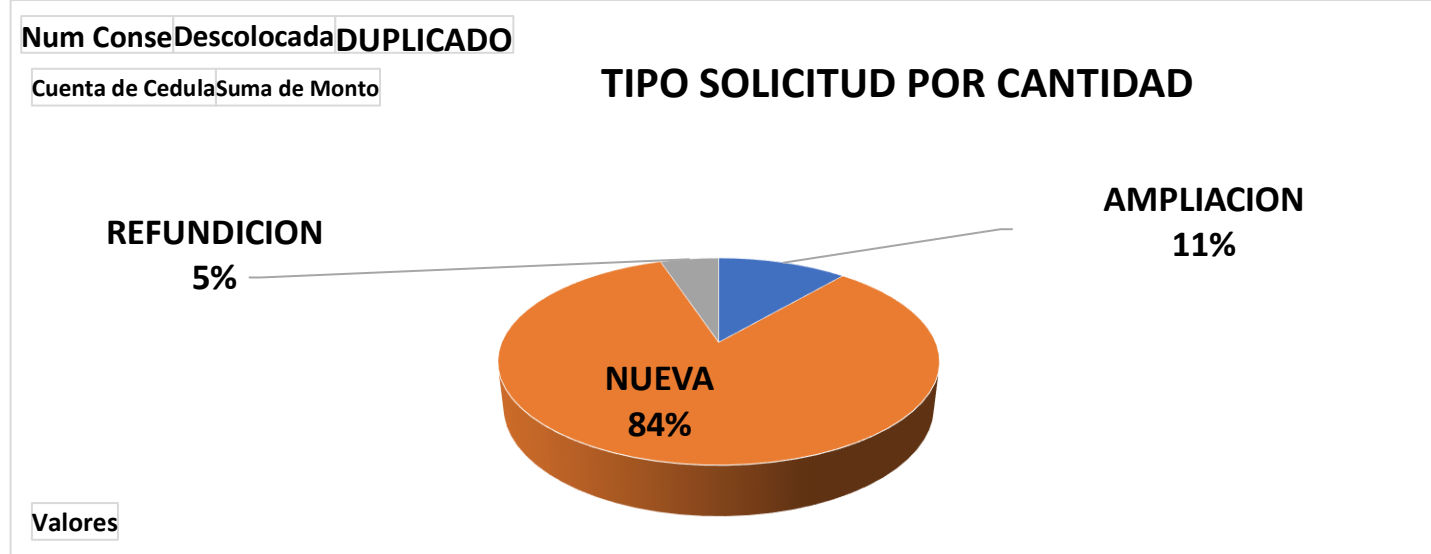
RESUMEN PRESUPUESTO DE GARANTÍAS MENORES

Nivel de estudio	MONTO DE SOLICITUDES PRÉSTAMO			
	Programación anual	Realizado	% ejecución	Disponibles por colocar
GARANTÍAS MENORES	6 000 000 000	5 016 797 599	83,61%	983 202 401
TOTAL	6 000 000 000	5 016 797 599	83,61%	983 202 401

Distribución de la colocación por tipo de solicitud

Num Conse (Todas)
Descolocada (Todas)
DUPLICADO (en blanco)

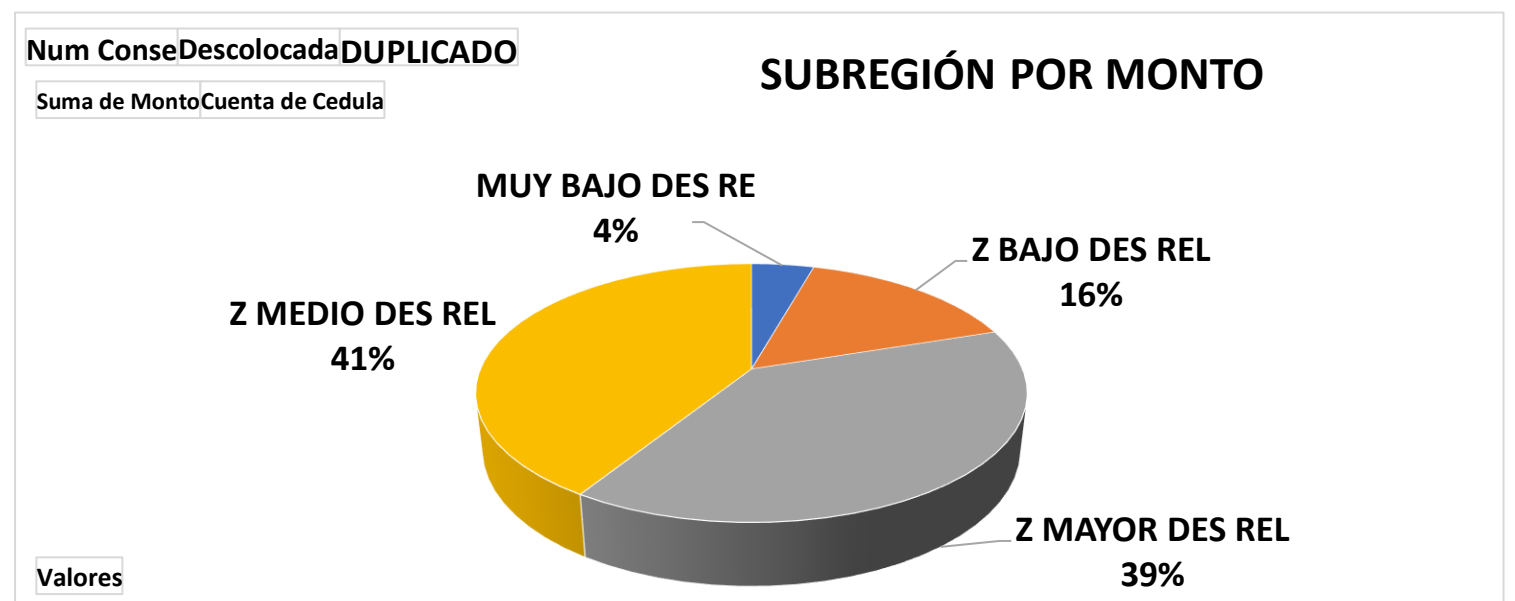
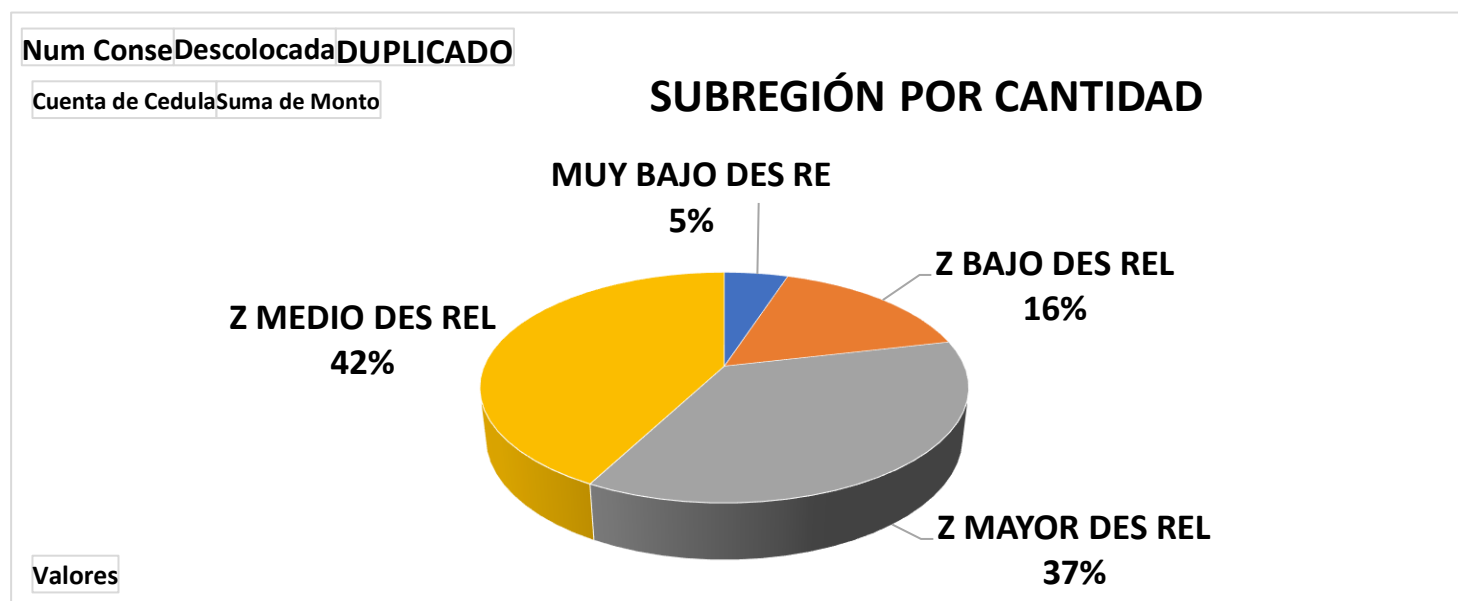
TIPO SOLICITUD	Cuenta de Cedula	Suma de Monto
AMPLIACION	312	€ 1 339 822 582,00
NUEVA	2308	€ 17 181 864 397,00
REFUNDICION	141	€ 1 576 069 579,00
Total general	2761	€ 20 097 756 558,00



Distribución de la colocación por Subregión

Num Conse (Todas)
Descolocada (Todas)
DUPLICADO (en blanco)

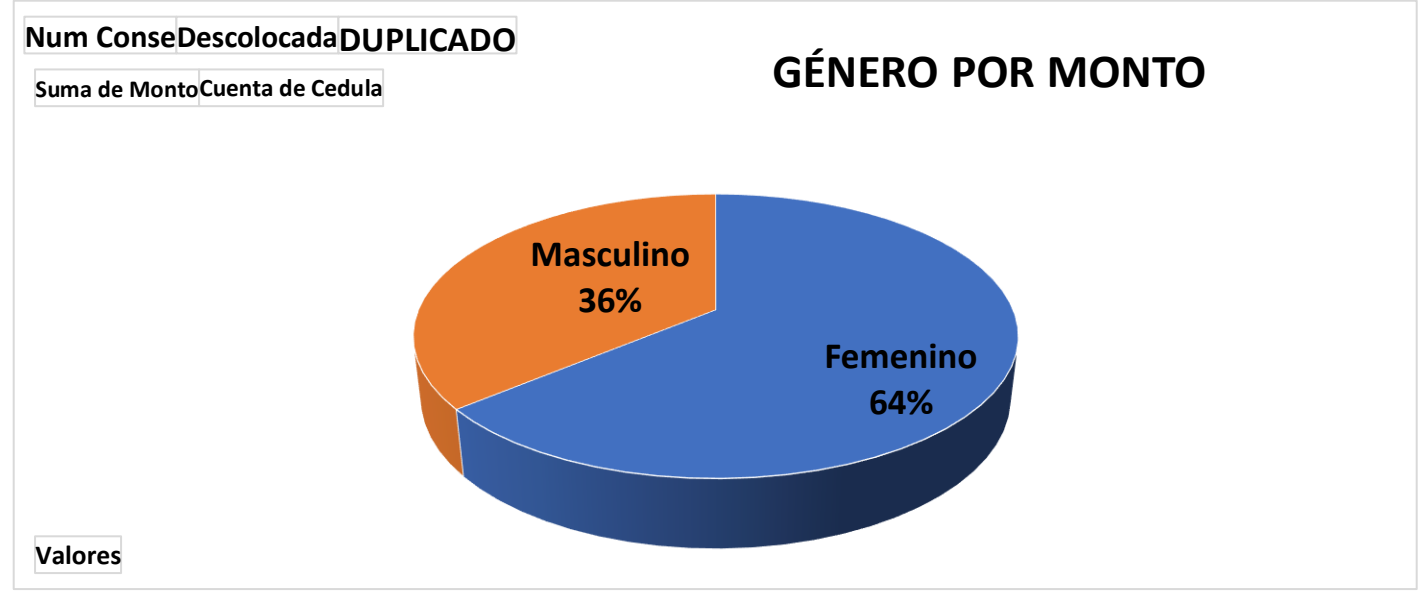
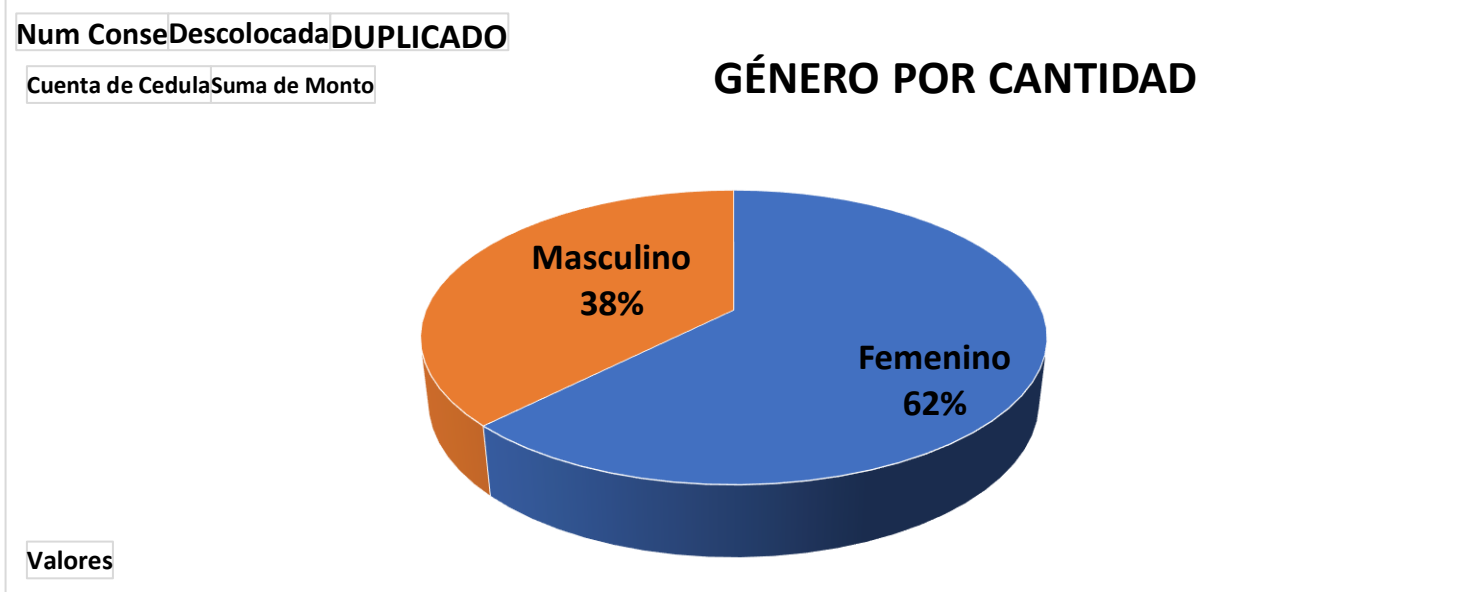
SUBREGIÓN	Cuenta de Cedula	Suma de Monto
MUY BAJO DES RE	139	€ 877 624 303,00
Z BAJO DES REL	451	€ 3 126 450 863,00
Z MAYOR DES REL	1004	€ 7 839 919 005,00
Z MEDIO DES REL	1167	€ 8 253 762 387,00
Total general	2761	€ 20 097 756 558,00



Distribución de la colocación por género

Num Conse (Todas)
Descolocada (Todas)
DUPLICADO (en blanco)

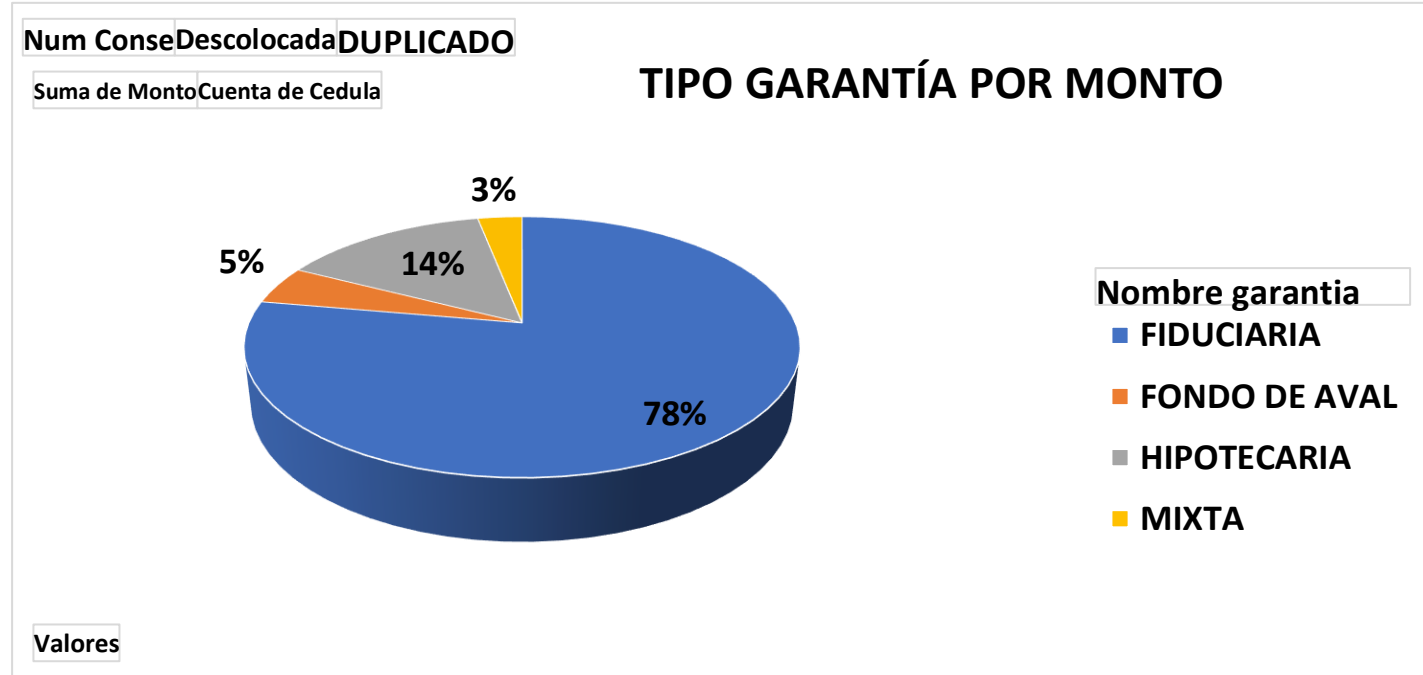
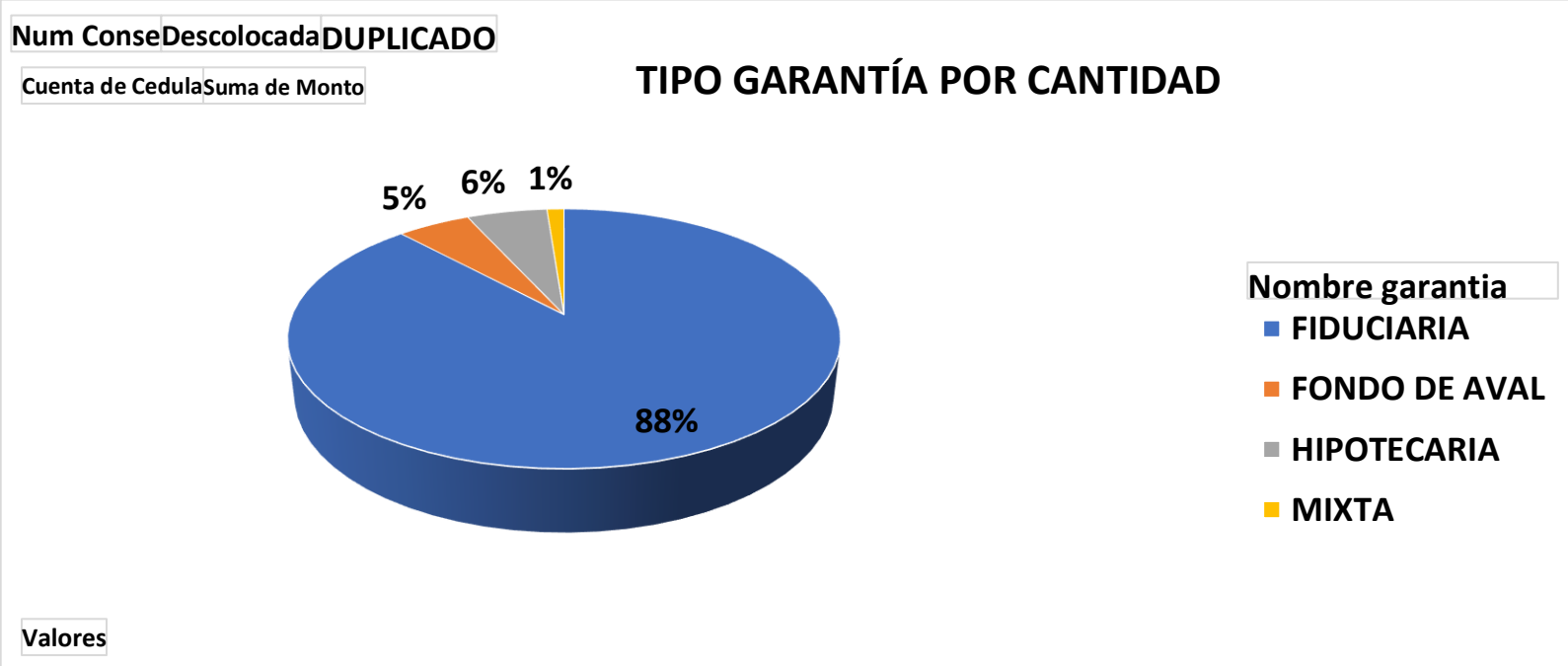
GÉNERO	Cuenta de Cedula	Suma de Monto
Femenino	1725	€ 12 852 125 162,00
Masculino	1036	€ 7 245 631 396,00
Total general	2761	€ 20 097 756 558,00



Distribución de la colocación por tipo de garantía

Num Conse (Todas)
Descolocada (Todas)
DUPLICADO (en blanco)

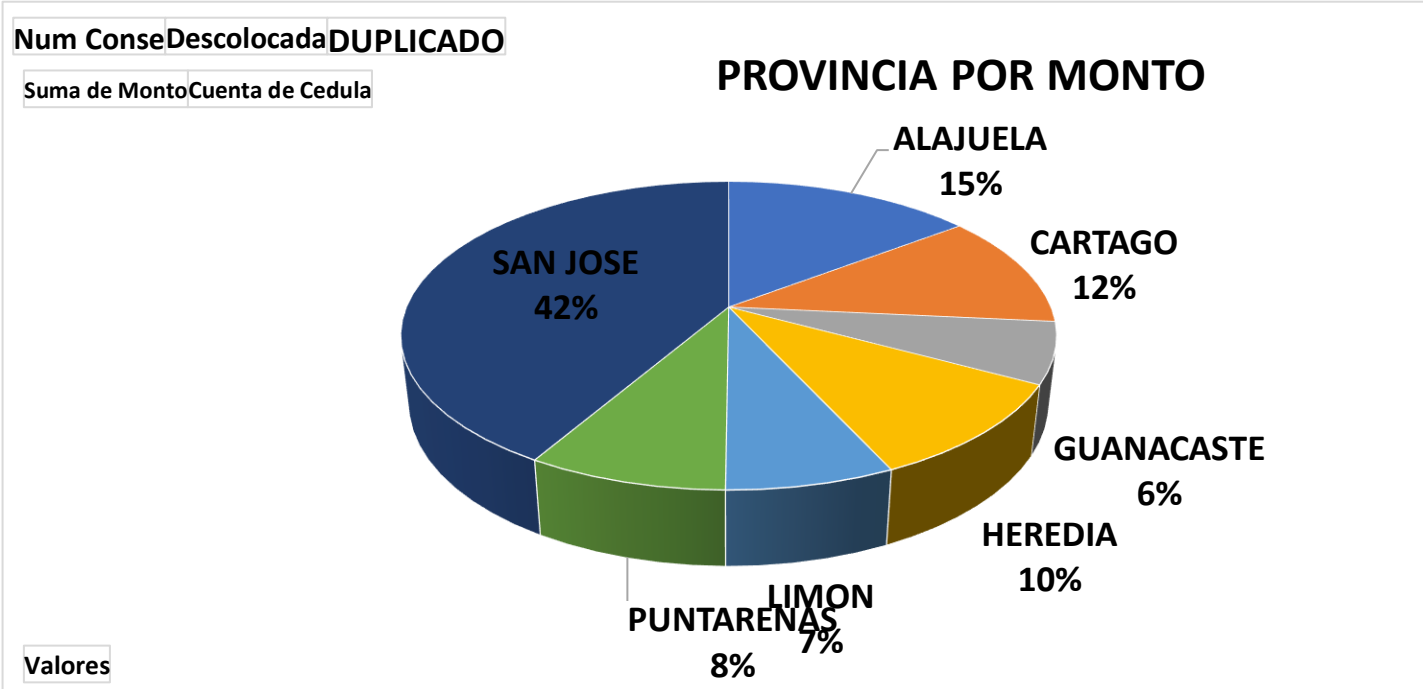
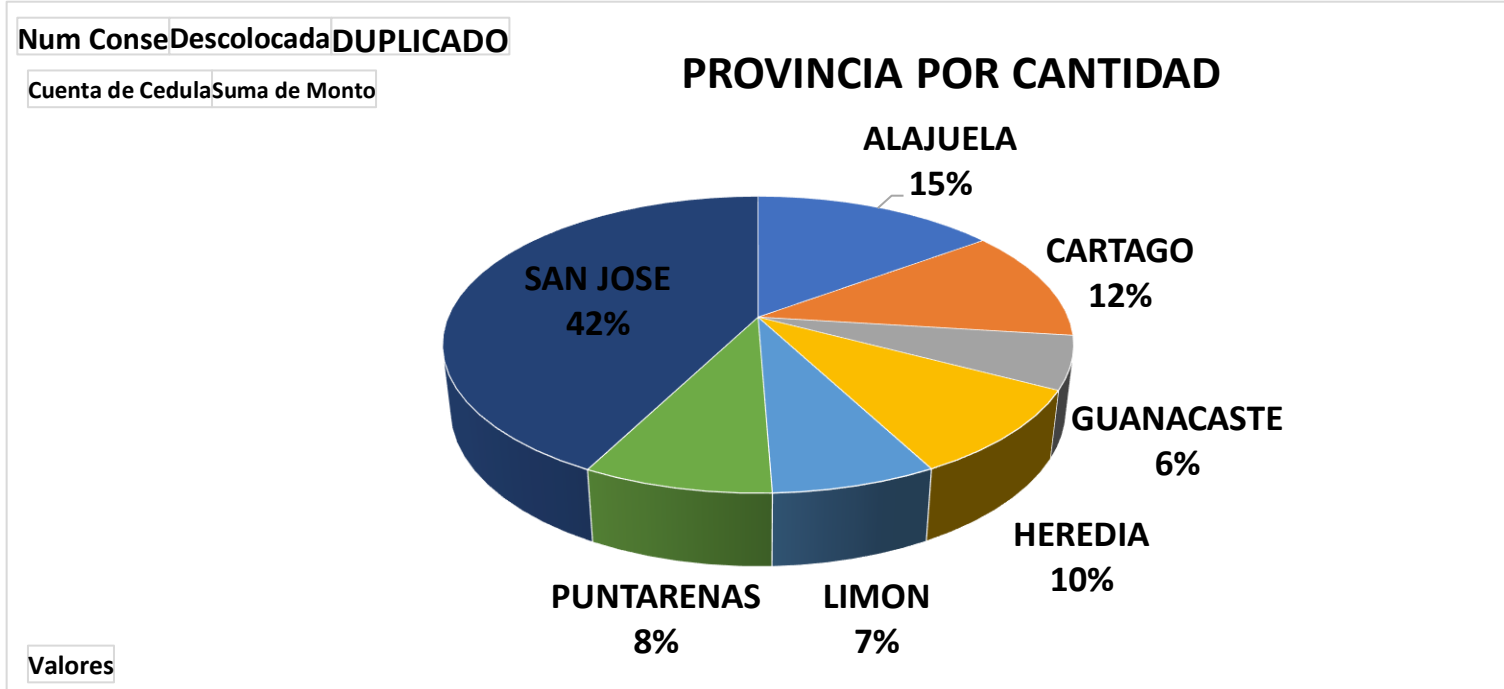
GARANTÍA	Cuenta de Cedula	Suma de Monto
FIDUCIARIA	2432	€ 15 630 105 390,00
FONDO DE AVAL	141	€ 959 299 687,00
HIPOTECARIA	155	€ 2 890 075 918,00
MIXTA	33	€ 618 275 563,00
Total general	2761	€ 20 097 756 558,00



Distribución de la colocación por provincia

Num Conse (Todas)
Descolocada (Todas)
DUPLICADO (en blanco)

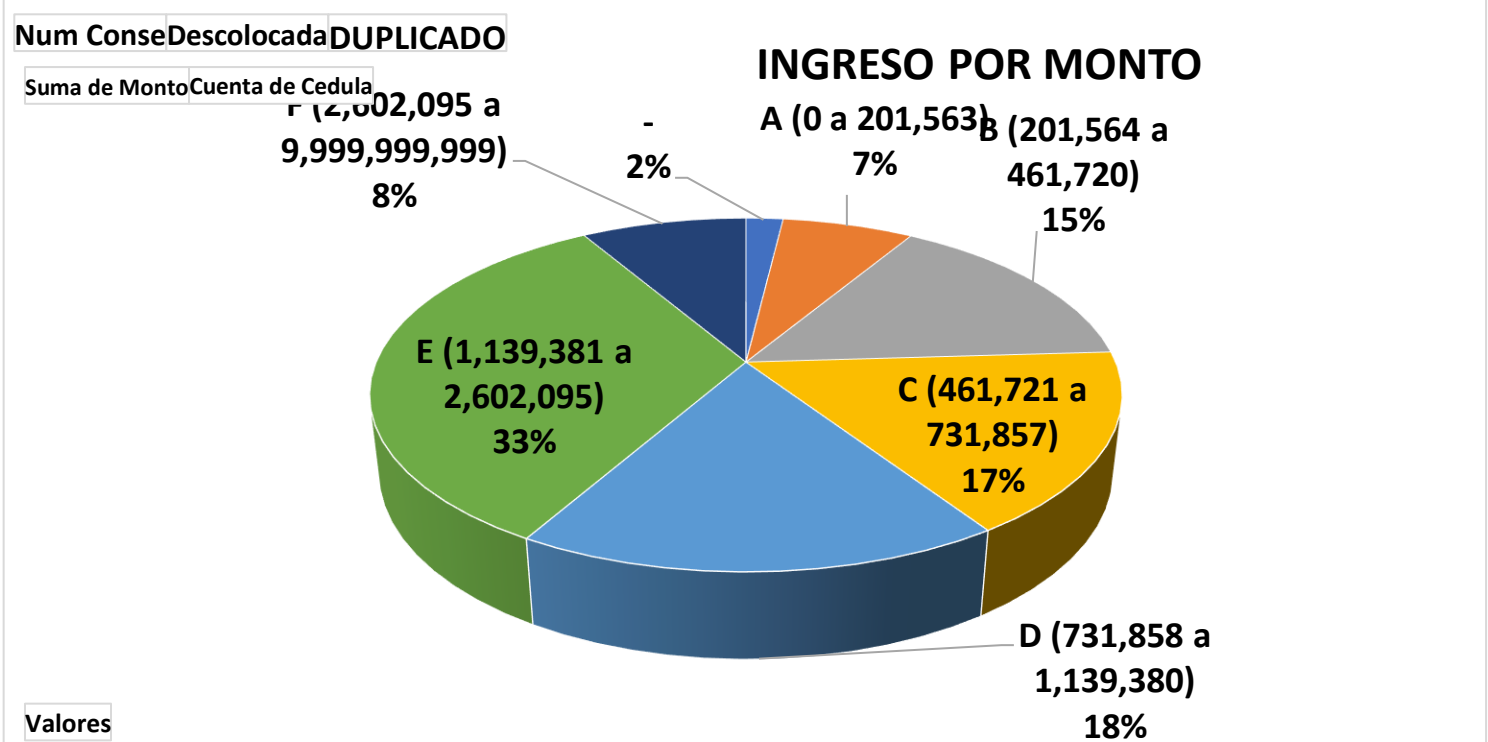
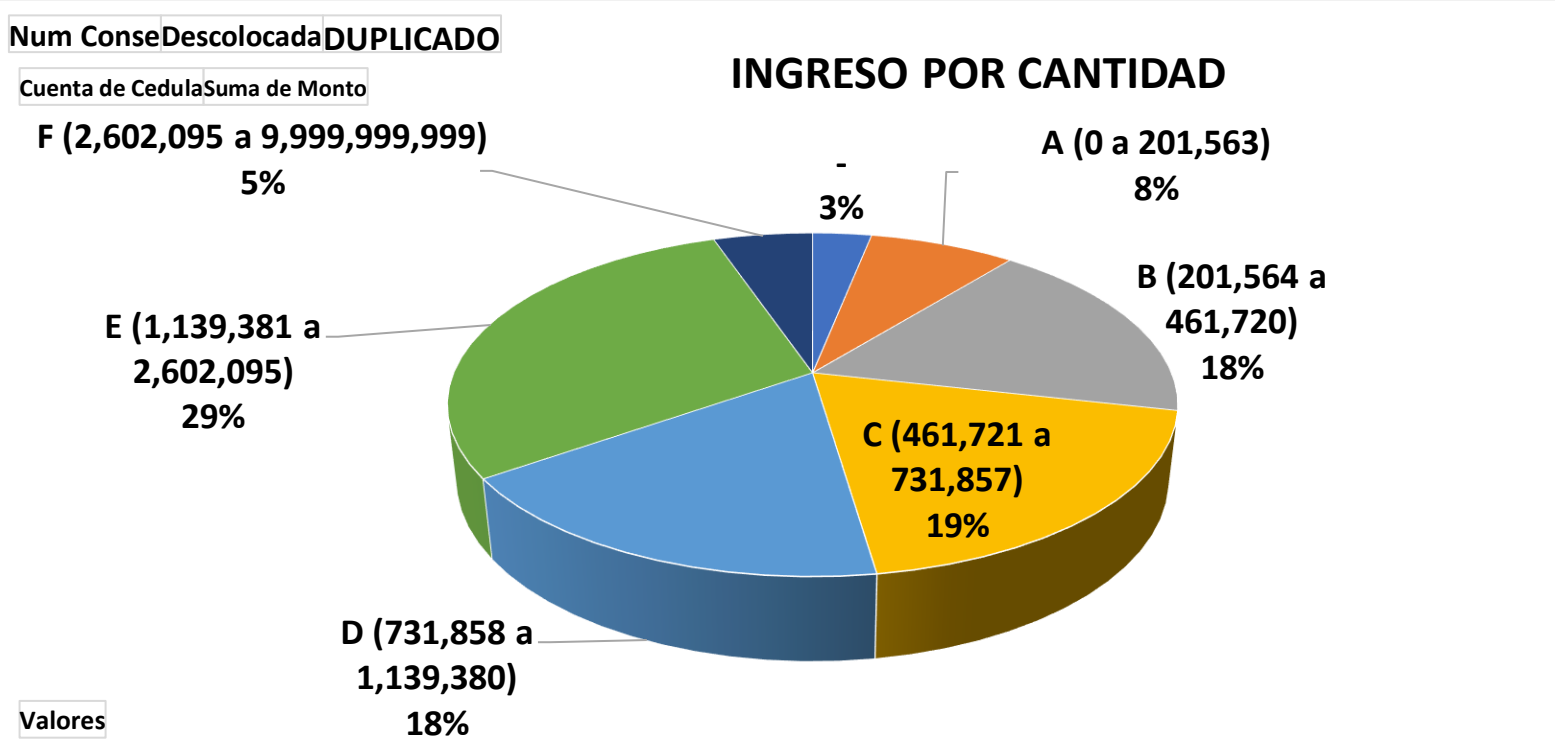
PROVINCIA	Cuenta de Cedula	Suma de Monto
ALAJUELA	411	€ 2 945 078 813,00
CARTAGO	334	€ 2 384 263 502,00
GUANACASTE	159	€ 1 285 128 748,00
HEREDIA	263	€ 2 050 503 171,00
LIMON	197	€ 1 409 853 687,00
PUNTARENAS	226	€ 1 668 713 596,00
SAN JOSE	1171	€ 8 354 215 041,00
Total general	2761	€ 20 097 756 558,00



Distribución de la colocación por Clasificación de Ingreso Familiar

Num Conse (Todas)
Descolocada (Todas)
DUPLICADO (en blanco)

INGRESO FAMILIAR	Cuenta de Cedula	Suma de Monto
-	86	€ 382 661 800,00
A (0 a 201,563)	213	€ 1 353 911 274,00
B (201,564 a 461,720)	488	€ 3 096 587 416,00
C (461,721 a 731,857)	529	€ 3 341 625 667,00
D (731,858 a 1,139,380)	487	€ 3 541 113 575,00
E (1,139,381 a 2,602,095)	813	€ 6 677 540 180,00
F (2,602,095 a 9,999,999,999)	145	€ 1 704 316 646,00
Total general	2761	€ 20 097 756 558,00



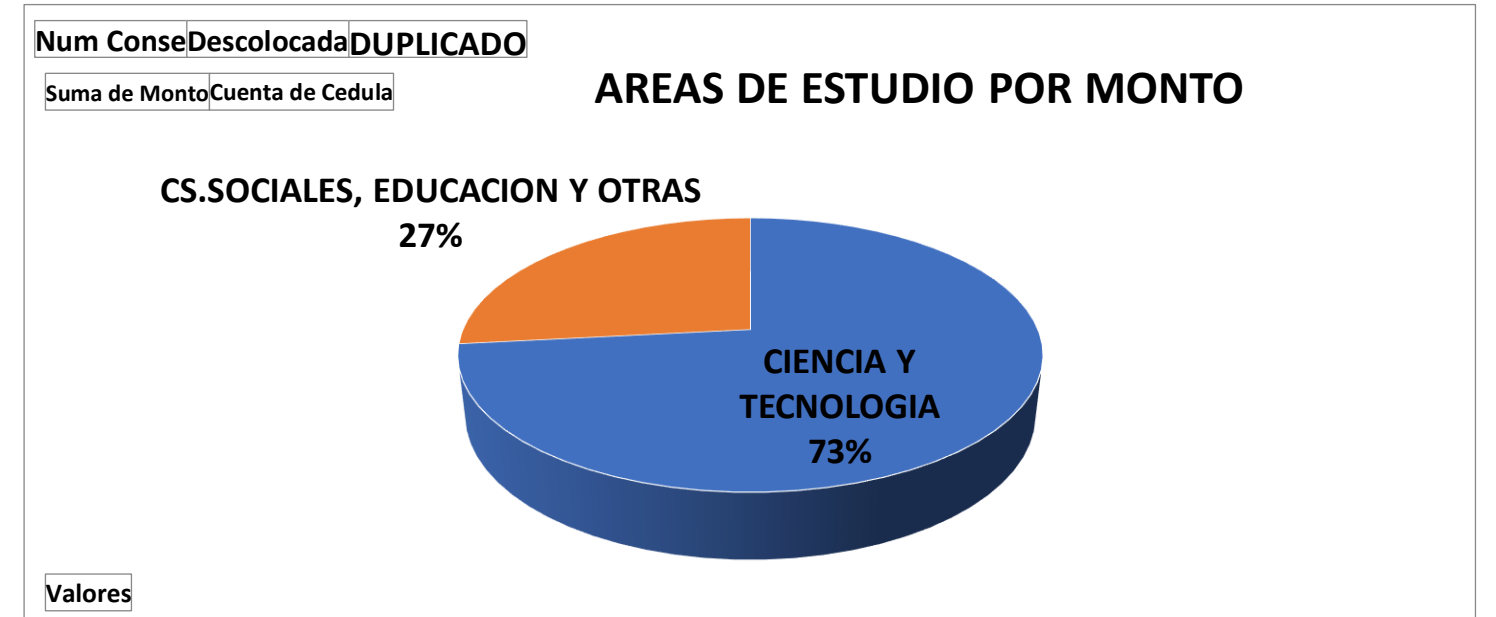
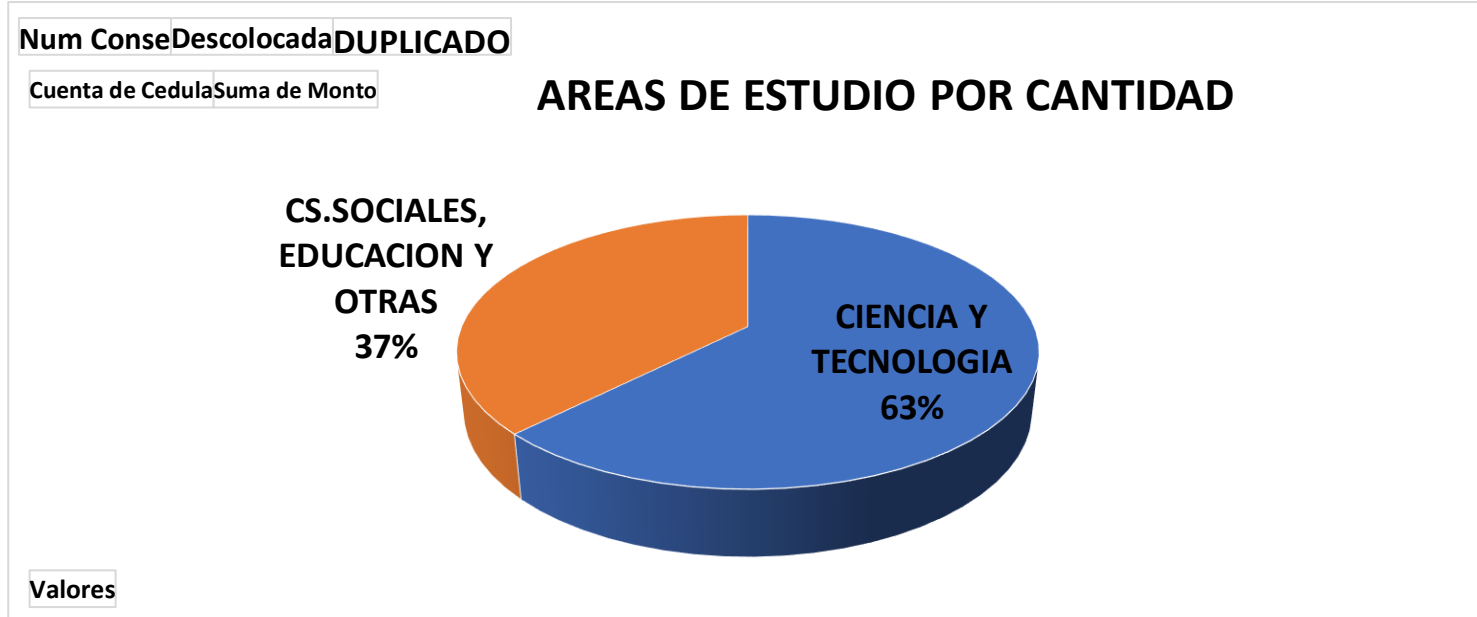
Colocación en idioma inglés

CARRERA O CURSO	CANTIDAD	Suma de Monto
DESARROLLO SOFTWARE CON INGLES	3	€9 264 979,00
DIDACTICA INGLES Y EST AMERICA	1	€12 664 892,00
ENSEÑANZA DEL INGLES	20	€88 294 442,00
ENSEÑANZA INGLES PRESENCIAL	2	€14 076 178,00
ESTUDIOS INGLES AVANZADOS	1	€5 046 528,00
INGLES	16	€70 803 197,00
INGLES CONVERSACIONAL	3	€7 415 000,00
INGLES INTENSIVO ADULTOS	11	€23 729 629,00
INGLES INT VIRTUAL	3	€3 254 032,00
INGLES SEMI INTENSIVO ADULTOS	7	€17 773 647,00
INGLES INTENSIVO	4	€8 459 300,00
INGLES SEMI-INTENSIVO	8	€26 086 183,00
INGLES AVANZADO	2	€8 699 545,00
INGLES INTENSIVO PROFESIONALES	2	€8 447 350,00
ENS INGLES PARA III CICLO	1	€4 765 467,00
INGLES INTENSIVO VIRTUAL	1	€1 910 000,00
Total general	85	€310 690 369,00

Nom Centro	UNIV.LATINOAMERICANA DE CS.TECNOL.
CANTIDAD	150
Suma de Monto	€1 339 207 759,00

Distribución de la colocación por Área de Estudio (Área Científica-Tecnológica y Liberales)³

Área de Estudio	Prestatarios		Ejecutado		%	Monto		Ejecutado		%
	Programación anual	Absoluto	Porcentaje	Participación		Programación anual	Absoluto	Porcentaje	Participación	
Liberales	2 238	1 035	46%	37%	12 800 032 000	5 362 623 323,00	42%	27%		
Científica-Tecnológica	3 652	1 726	47%	63%	27 200 068 000	14 735 133 235,00	54%	73%		
Total	5 890	2 761	47%	100%	40 000 100 000	20 097 756 558	50%	100%		



¹ Esta información responde al Plan Anual de gestión de Crédito 2022.

² Esta información responde a la Matriz de Propuesta Sectorial del PND del Plan Anual de Gestión de Crédito 2022.

³ CONAPE establece como carreras pertenecientes a las Áreas Científico-Tecnológicas, las correspondientes a disciplinas y énfasis ubicadas en las siguientes áreas de estudios: Ciencias Básicas, Recursos Naturales, Ingeniería, Ciencias de la Salud y Formación Técnica. El total de incluye créditos nuevos y ampliaciones.

COMPORTAMIENTO DE LA COLOCACIÓN COMPARATIVA

