



Elaborado el:

7/8/2023

Corte de datos:

Sesión 25-2023

TIPOS DE SOLICITUD	CANTIDAD DE SOLICITUDES DE PRESTAMO				MONTO DE SOLICITUDES PRÉSTAMO			
	Programación anual	Realizado	% ejecución	Disponibles por colocar	Programación anual	Realizado	% ejecución	Disponibles por colocar
<b>Cursos Pregrado en Costa Rica y el exterior</b>								
Nuevos	600	84	14%	516	€800 000 000,00	€266 011 915,00	33%	€533 988 085,00
Ampliaciones	0	1	0,00%	-1	€0,00	€7 188 096,00	0%	-€7 188 096,00
<b>Sub total</b>	<b>600</b>	<b>85</b>	<b>14,17%</b>	<b>515</b>	<b>€800 000 000,00</b>	<b>€273 200 011,00</b>	<b>34%</b>	<b>€526 799 989,00</b>
<b>Pregrado y Grado en Costa Rica</b>								
Nuevos	3 808	2 524	66,28%	1 284	€29 459 500 000,00	€19 287 450 019,00	65%	€10 172 049 981,00
Ampliaciones	932	353	37,88%	579	€4 188 600 000,00	€1 517 645 550,00	36%	€2 670 954 450,00
<b>Sub total</b>	<b>4 740</b>	<b>2 877</b>	<b>60,70%</b>	<b>1 863</b>	<b>€33 648 100 000,00</b>	<b>€20 805 095 569,00</b>	<b>62%</b>	<b>€12 843 004 431,00</b>
<b>Pregrado y Grado en el exterior</b>								
Nuevos	35	13	37,14%	22	€800 000 000,00	€283 042 964,00	35%	€516 957 036,00
Ampliaciones	3	1	33,33%	2	€32 000 000,00	€5 851 000,00	18%	€26 149 000,00
<b>Sub total</b>	<b>38</b>	<b>14</b>	<b>36,84%</b>	<b>24</b>	<b>€832 000 000,00</b>	<b>€288 893 964,00</b>	<b>35%</b>	<b>€543 106 036,00</b>
<b>Posgrados en Costa Rica</b>								
Nuevos	283	180	63,60%	103	€2 160 000 000,00	€1 232 020 880,00	57%	€927 979 120,00
Ampliaciones	46	6	13,04%	40	€160 000 000,00	€27 513 650,00	17%	€132 486 350,00
<b>Sub total</b>	<b>329</b>	<b>186</b>	<b>56,53%</b>	<b>143</b>	<b>€2 320 000 000,00</b>	<b>€1 259 534 530,00</b>	<b>54%</b>	<b>€1 060 465 470,00</b>
<b>Posgrados en el exterior</b>								
Nuevos	164	74	45,12%	90	€2 240 000 000,00	€1 089 087 408,00	49%	€1 150 912 592,00
Ampliaciones	19	3	15,79%	16	€160 000 000,00	€23 514 416,00	15%	€136 485 584,00
<b>Sub total</b>	<b>183</b>	<b>77</b>	<b>42,08%</b>	<b>106</b>	<b>€2 400 000 000,00</b>	<b>€1 112 601 824,00</b>	<b>46%</b>	<b>€1 287 398 176,00</b>
<b>TOTAL</b>	<b>5 890</b>	<b>3 239</b>	<b>54,99%</b>	<b>2 651</b>	<b>€40 000 100 000,00</b>	<b>€23 739 325 898,00</b>	<b>59,35%</b>	<b>€16 260 774 102,00</b>

COLOCACIÓN FONDO DE AVALES

TIPO DE GARANTÍA	CANTIDAD DE SOLICITUDES DE PRESTAMO				MONTO DE SOLICITUDES PRÉSTAMO			
	Programación anual	Realizado	% ejecución	Disponibles por colocar	Programación anual	Realizado	% ejecución	Disponibles por colocar
<b>Pregrados en Costa Rica</b>								
FONDO DE AVALES	200	160	80,00%	40	2 059 500 000	1 507 646 861	73%	551 853 139
<b>TOTAL</b>	<b>200</b>	<b>160</b>	<b>80,00%</b>	<b>40</b>	<b>2 059 500 000</b>	<b>1 507 646 861</b>	<b>73,20%</b>	<b>551 853 139</b>

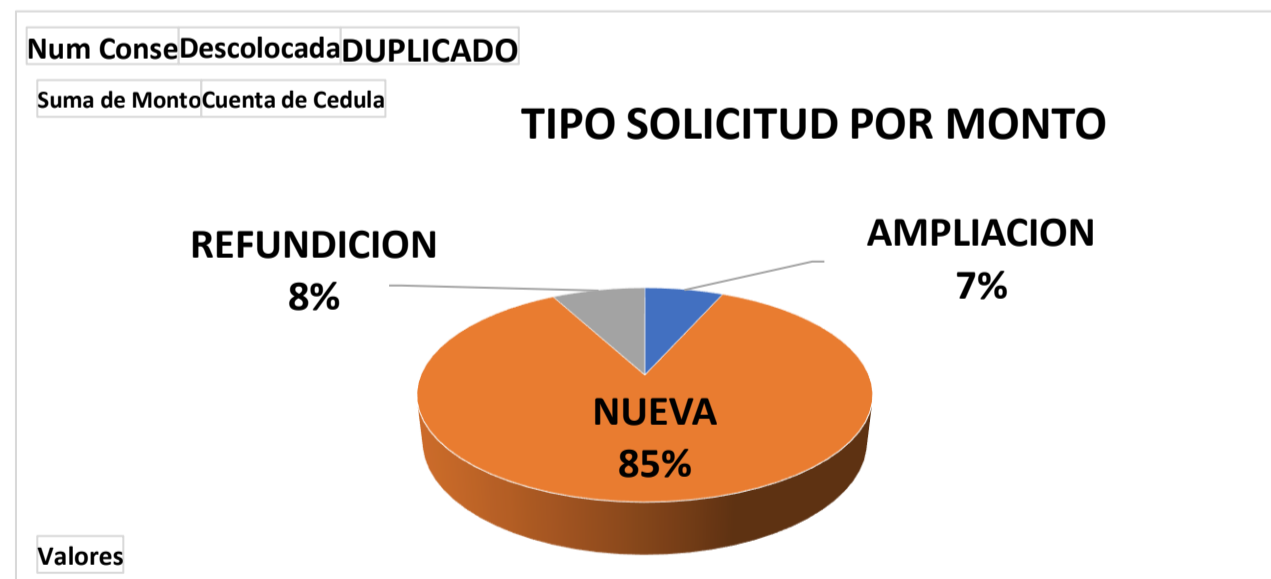
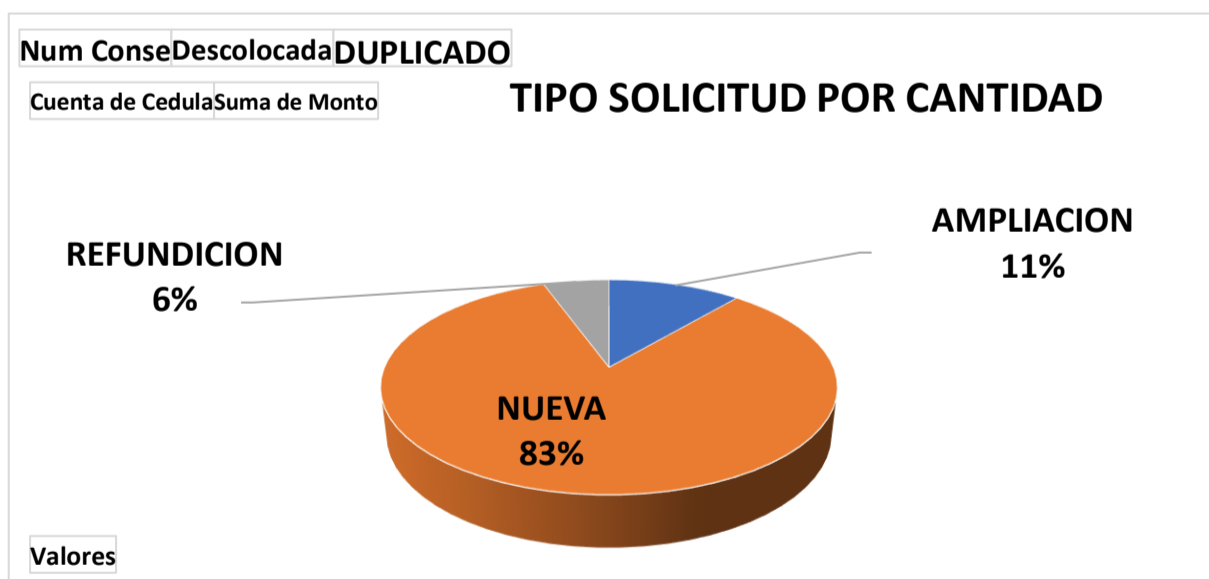
RESUMEN PRESUPUESTO DE GARANTÍAS MENORES

Nivel de estudio	MONTO DE SOLICITUDES PRÉSTAMO			
	Programación anual	Realizado	% ejecución	Disponibles por colocar
GARANTÍAS MENORES	6 000 000 000	6 036 965 746	100,62%	-36 965 746
<b>TOTAL</b>	<b>6 000 000 000</b>	<b>6 036 965 746</b>	<b>100,62%</b>	<b>-36 965 746</b>

Distribución de la colocación por tipo de solicitud

Num Conse	(Todas)
Descolocada	(Todas)
DUPLICADO	(en blanco)

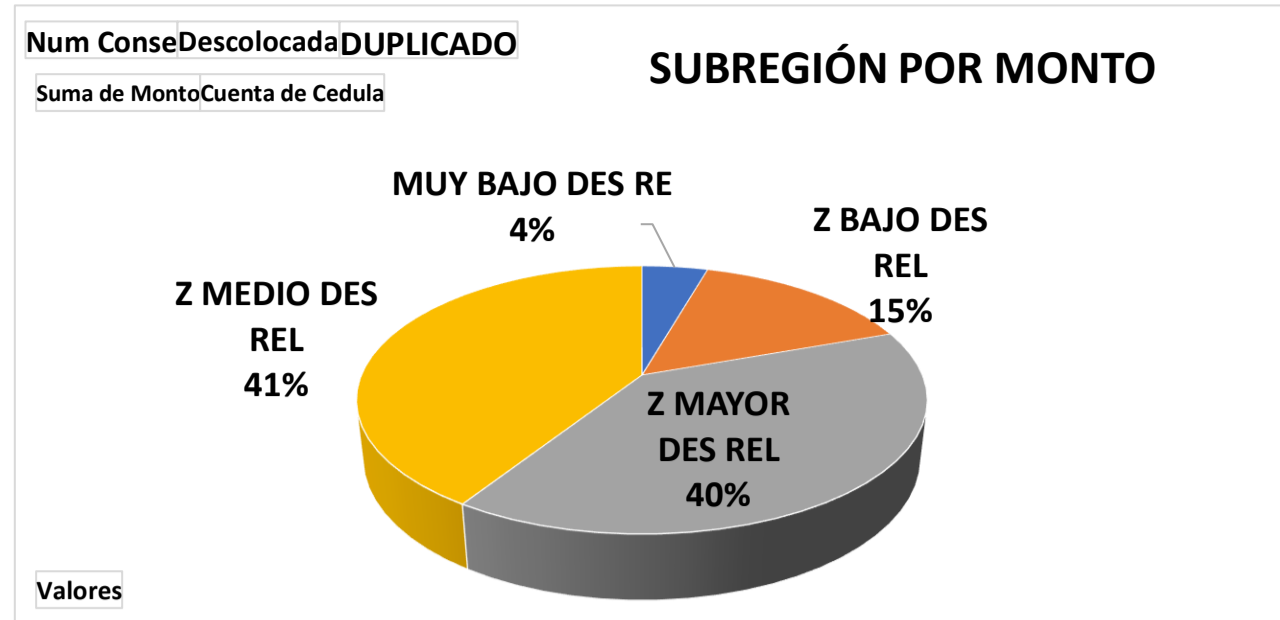
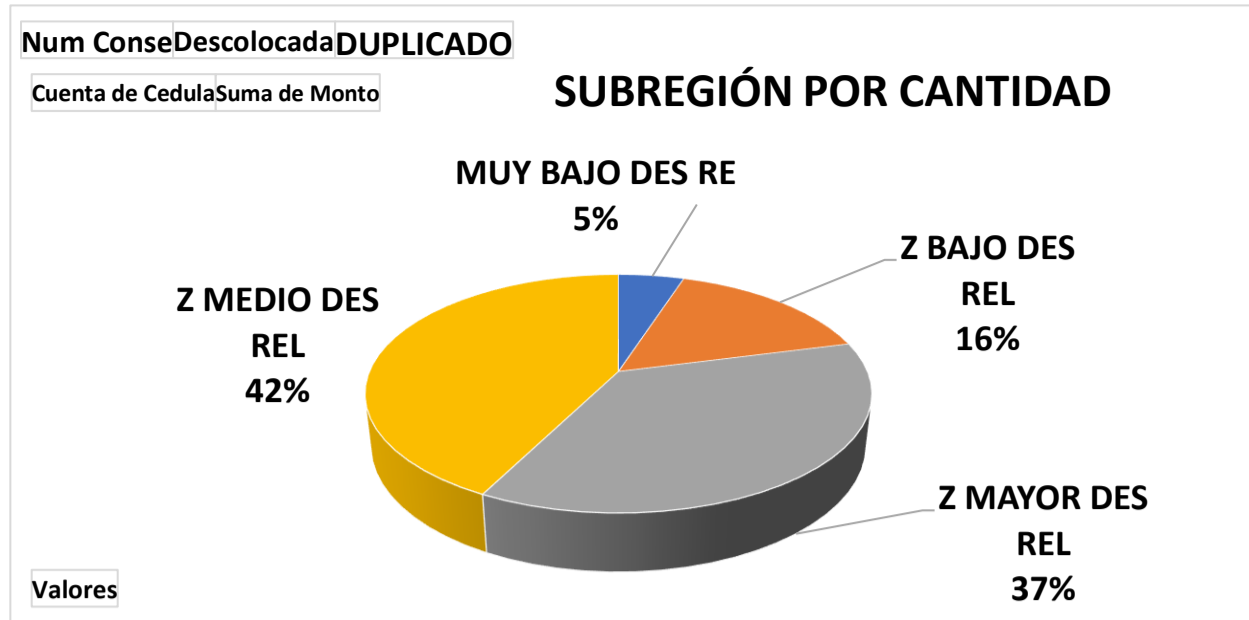
TIPO SOLICITUD	Cuenta de Cedula	Suma de Monto
AMPLIACION	364	€ 1 581 712 712,00
NUEVA	2695	€ 20 282 982 370,00
REFUNDICION	180	€ 1 874 630 816,00
<b>Total general</b>	<b>3239</b>	<b>€ 23 739 325 898,00</b>



Distribución de la colocación por Subregión

Num Conse	(Todas)
Descolocada	(Todas)
DUPLICADO	(en blanco)

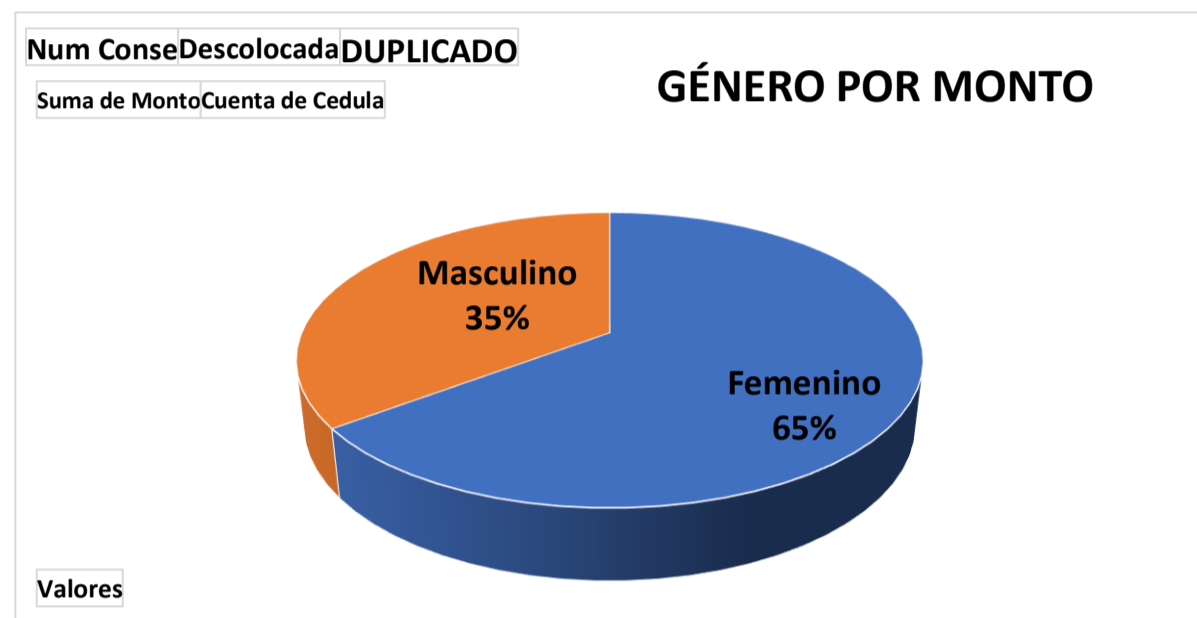
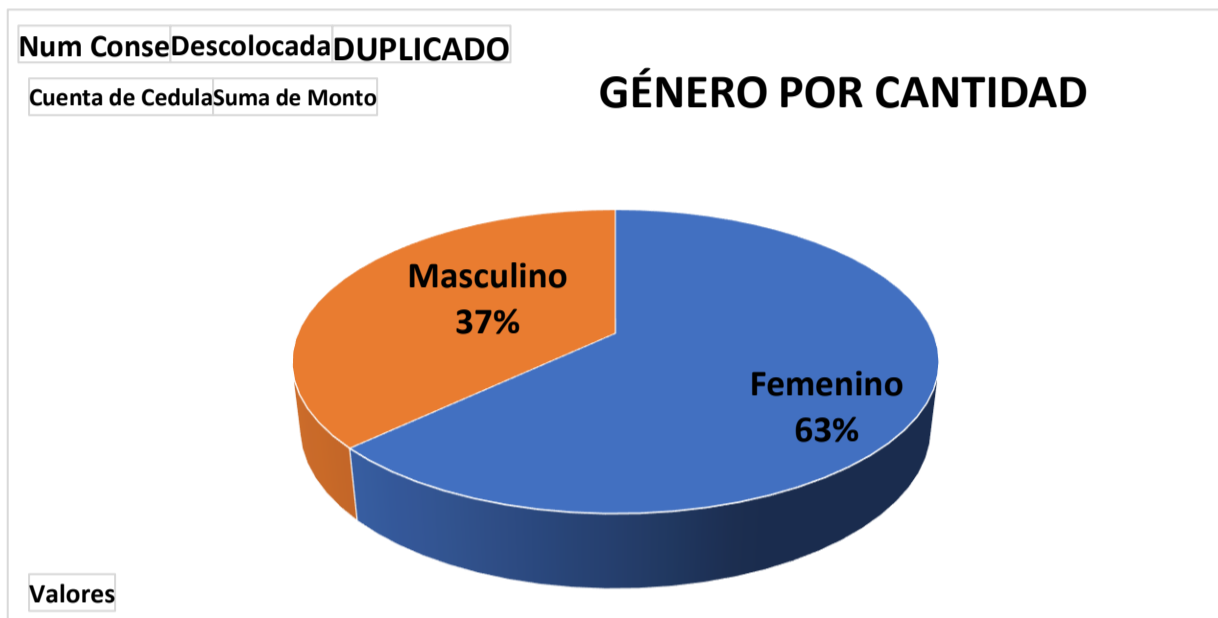
SUBREGIÓN	Cuenta de Cedula	Suma de Monto
MUY BAJO DES RE	162	€ 1 054 920 911,00
Z BAJO DES REL	517	€ 3 579 893 870,00
Z MAYOR DES REL	1184	€ 9 388 603 777,00
Z MEDIO DES REL	1376	€ 9 715 907 340,00
<b>Total general</b>	<b>3239</b>	<b>€ 23 739 325 898,00</b>



#### Distribución de la colocación por género

Num Conse (Todas)  
Descolocada (Todas)  
DUPLICADO (en blanco)

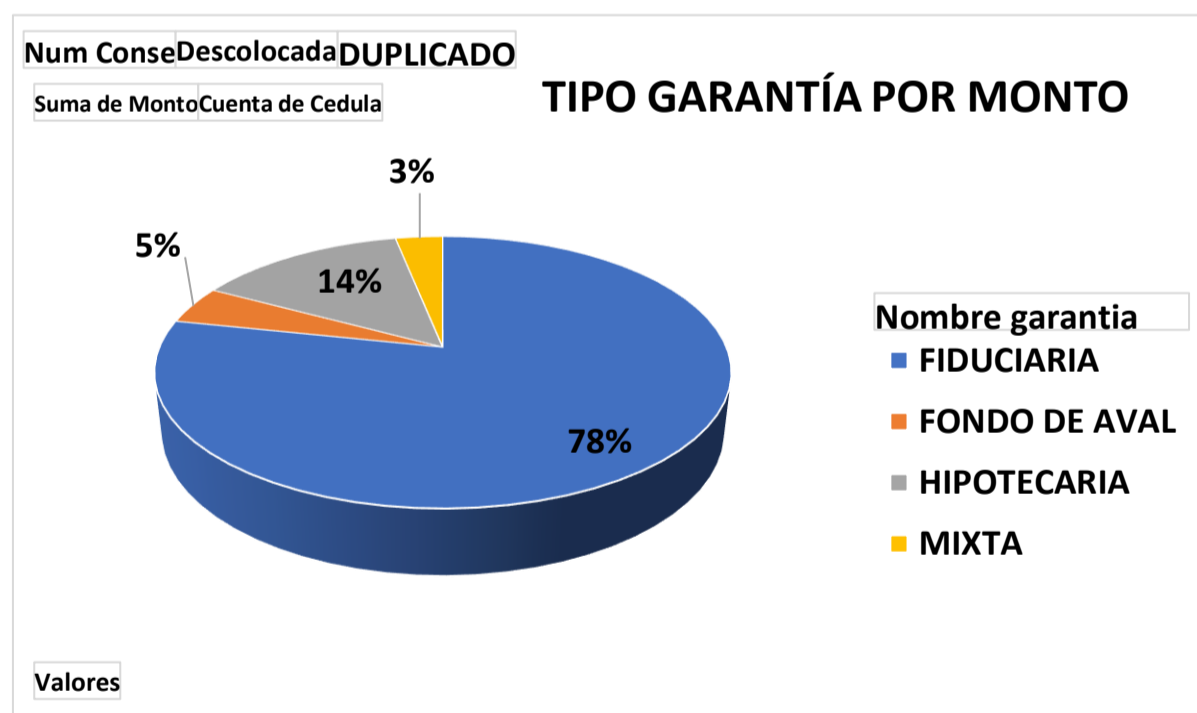
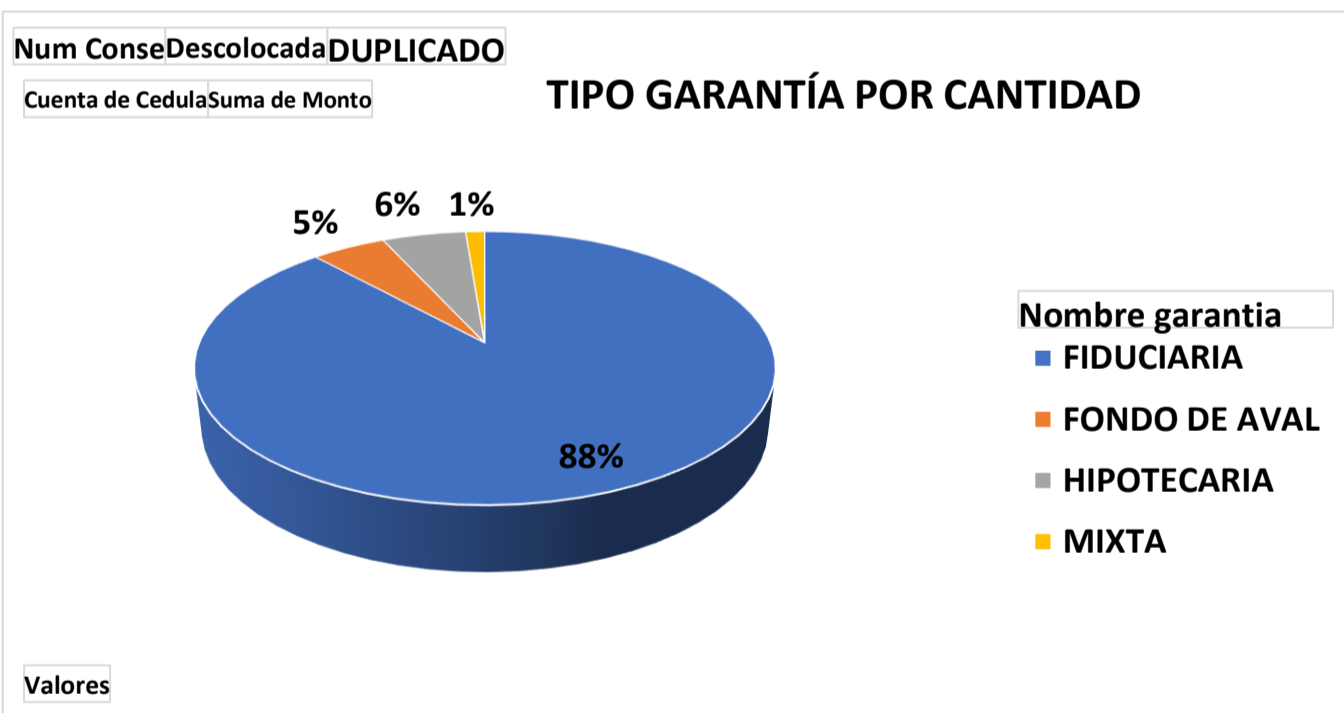
GÉNERO	Cuenta de Cedula	Suma de Monto
Femenino	2041	₡ 15 378 380 820,00
Masculino	1198	₡ 8 360 945 078,00
Total general	3239	₡ 23 739 325 898,00



#### Distribución de la colocación por tipo de garantía

Num Conse (Todas)  
Descolocada (Todas)  
DUPLICADO (en blanco)

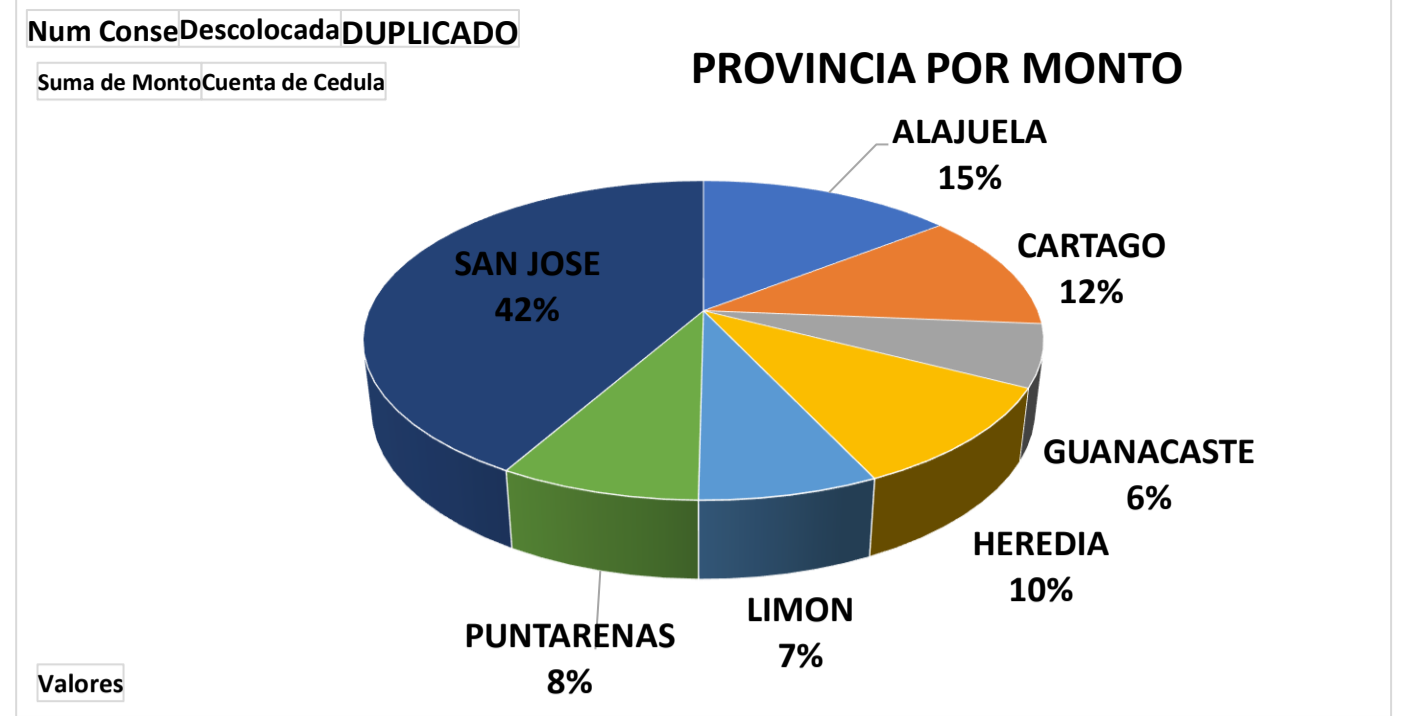
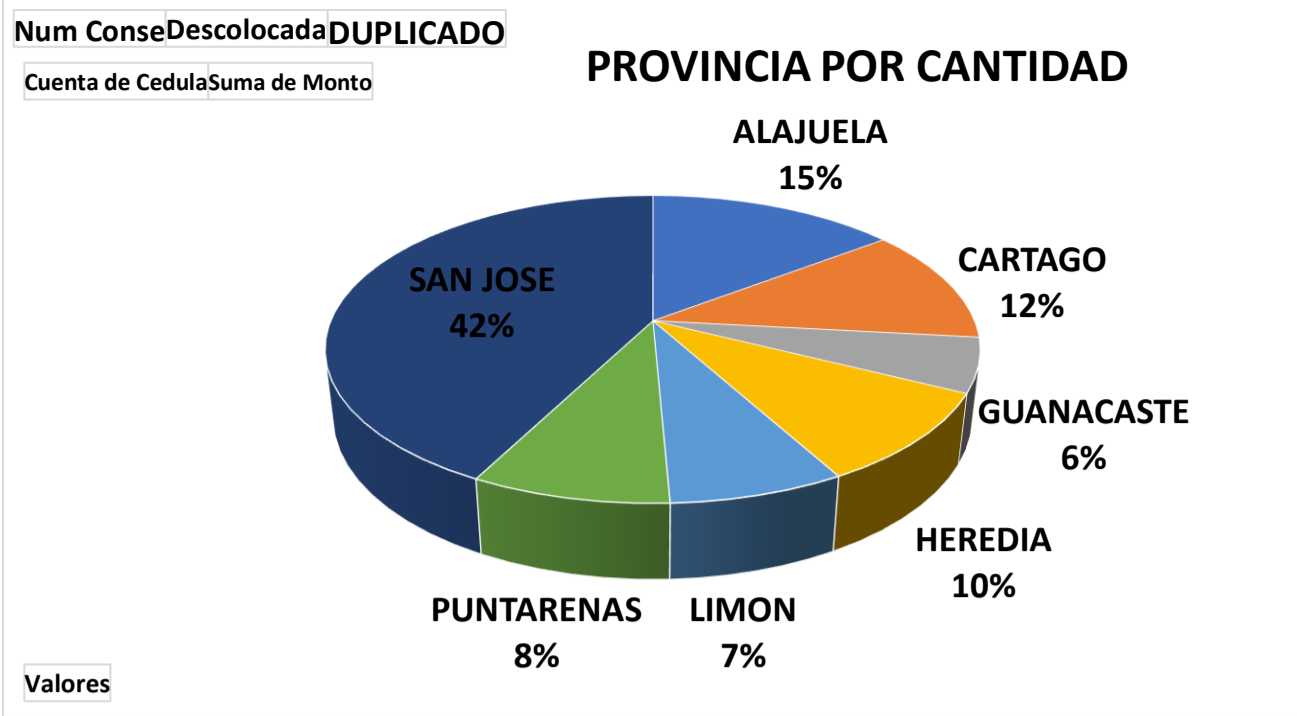
GARANTÍA	Cuenta de Cedula	Suma de Monto
FIDUCIARIA	2858	₡ 18 584 710 989,00
FONDO DE AVAL	160	₡ 1 076 890 615,00
HIPOTECARIA	180	₡ 3 327 455 266,00
MIXTA	41	₡ 750 269 028,00
Total general	3239	₡ 23 739 325 898,00



#### Distribución de la colocación por provincia

Num Conse (Todas)  
Descolocada (Todas)  
DUPLICADO (en blanco)

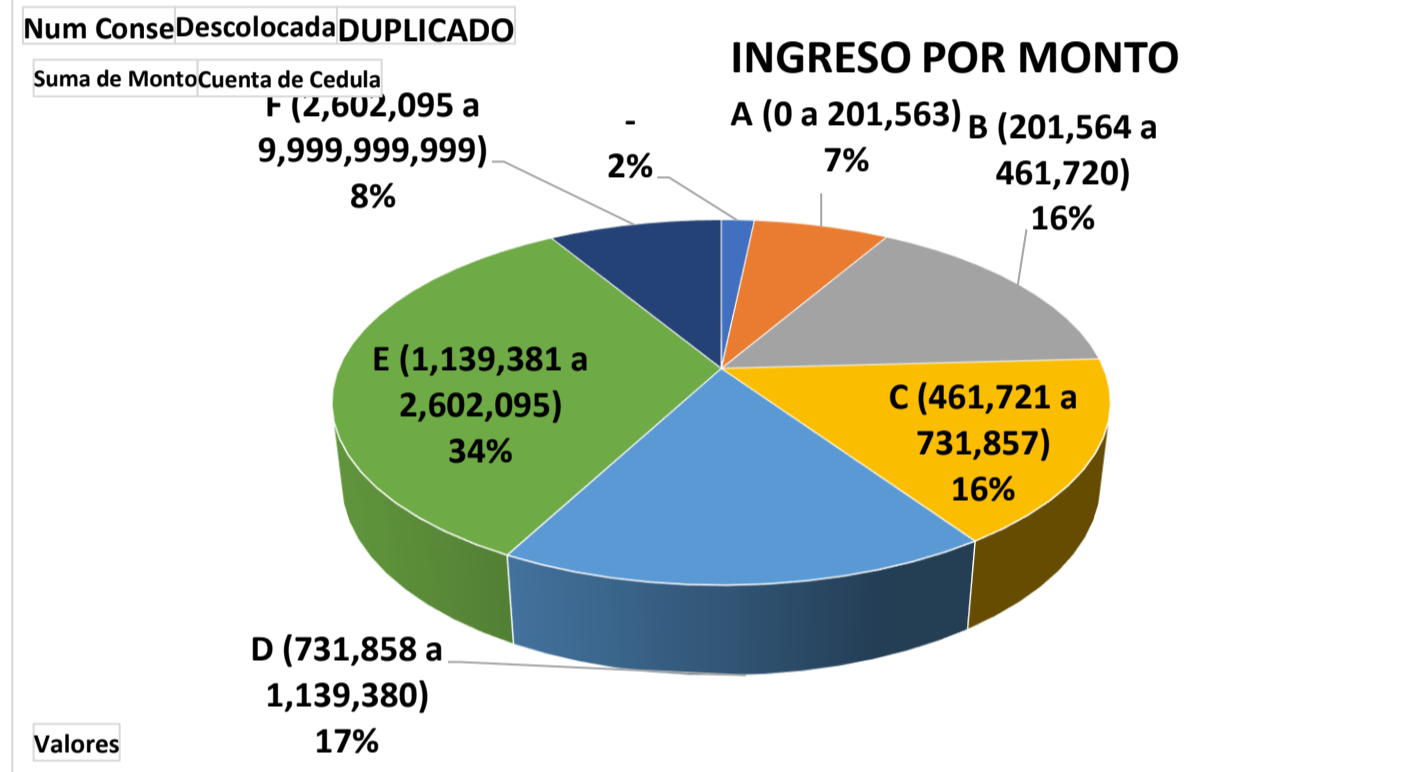
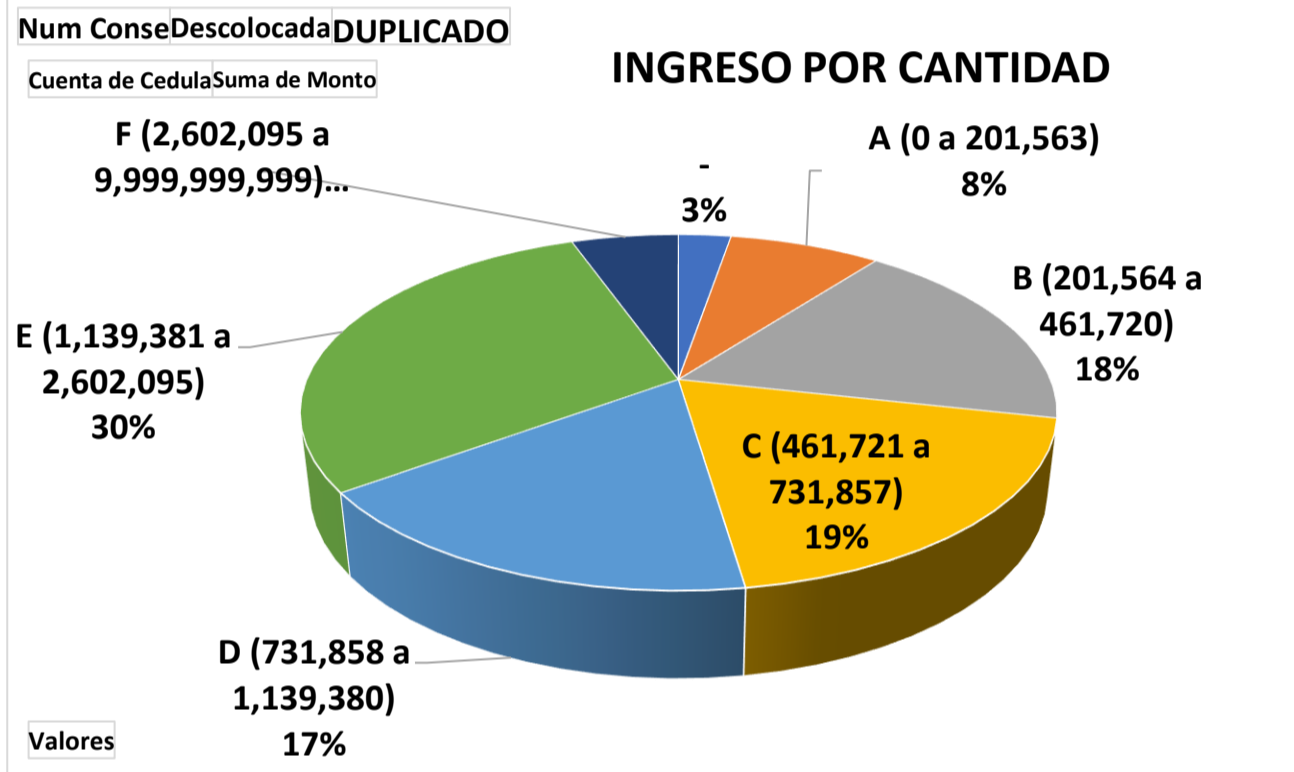
PROVINCIA	Cuenta de Cedula	Suma de Monto
ALAJUELA	474	₡ 3 426 397 783,00
CARTAGO	392	₡ 2 822 082 807,00
GUANACASTE	184	₡ 1 492 498 871,00
HEREDIA	310	₡ 2 468 904 184,00
LIMON	237	₡ 1 706 441 755,00
PUNTARENAS	268	₡ 1 906 510 043,00
SAN JOSE	1374	₡ 9 916 490 455,00
Total general	3239	₡ 23 739 325 898,00



#### Distribución de la colocación por Clasificación de Ingreso Familiar

Num Conse	(Todas)
Descolocada	(Todas)
DUPLICADO	(en blanco)

INGRESO FAMILIAR	Cuenta de Cedula	Suma de Monto
-	87	₡ 388 527 085,00
A (0 a 201,563)	251	₡ 1 596 592 145,00
B (201,564 a 461,720)	584	₡ 3 743 544 347,00
C (461,721 a 731,857)	621	₡ 3 890 903 152,00
D (731,858 a 1,139,380)	562	₡ 4 087 482 777,00
E (1,139,381 a 2,602,095)	957	₡ 7 988 958 874,00
F (2,602,095 a 9,999,999,999)	177	₡ 2 043 317 518,00
<b>Total general</b>	<b>3239</b>	<b>₡ 23 739 325 898,00</b>



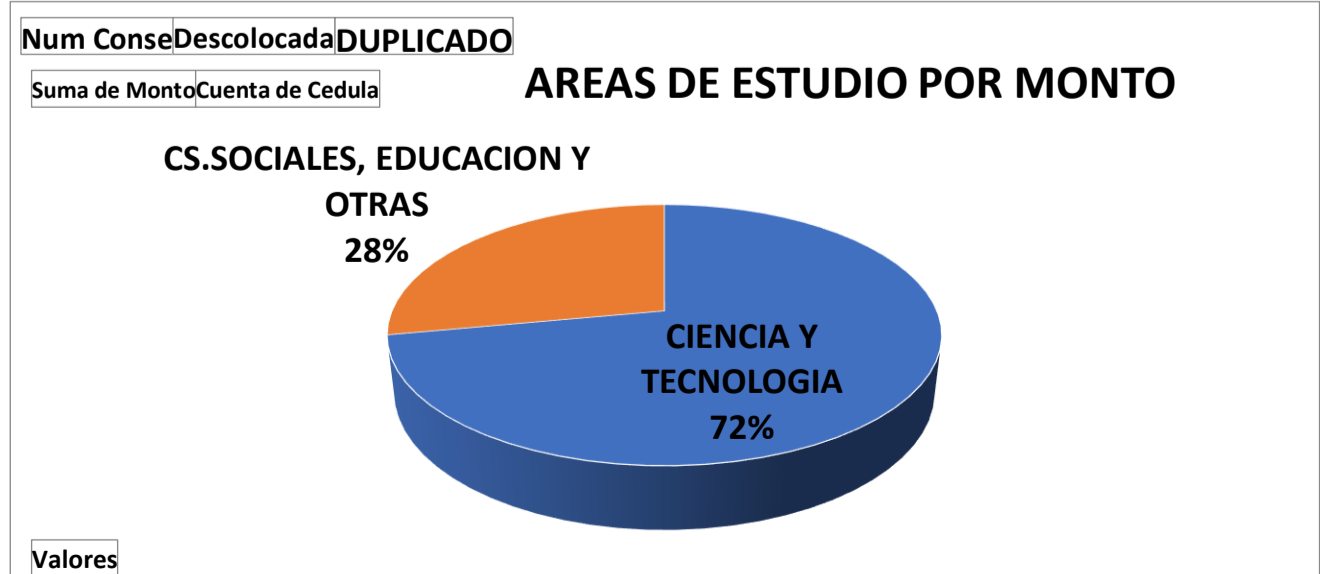
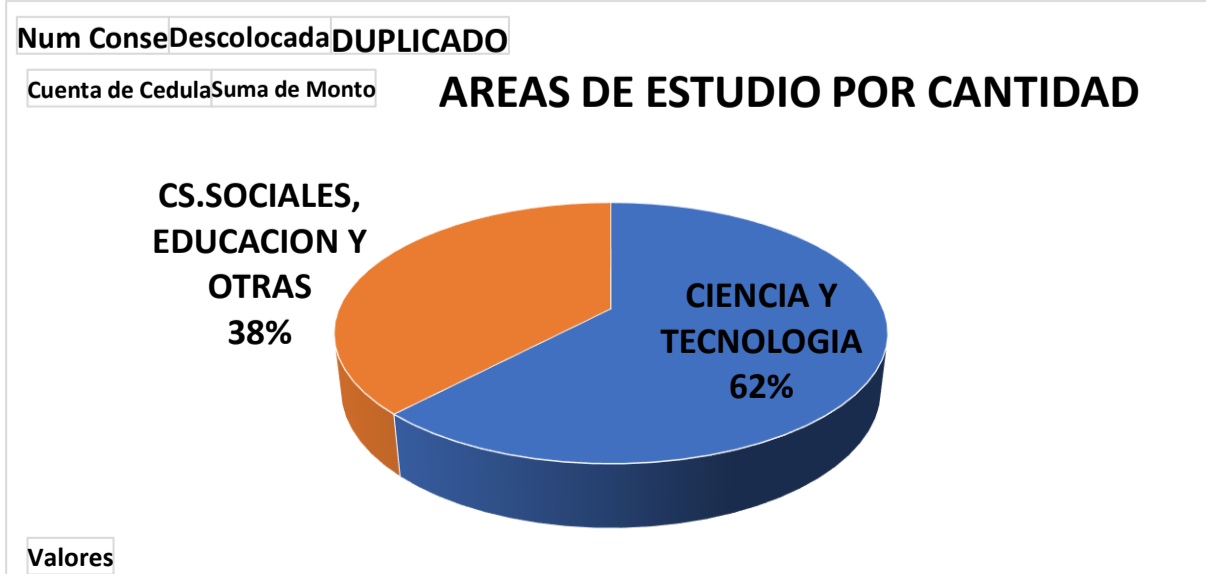
#### Colocación en idioma inglés

CARRERA O CURSO	CANTIDAD	Suma de Monto
DESARROLLO SOFTWARE CON INGLES	4	₡9 729 979,00
DIDACTICA INGLES Y EST AMERICA	1	₡12 664 892,00
ENSEÑANZA DEL INGLES	26	₡115 473 012,00
ENSEÑANZA INGLES PRESENCIAL	2	₡14 076 178,00
ESTUDIOS INGLES AVANZADOS	1	₡5 046 528,00
INGLES	19	₡85 098 185,00
INGLES CONVERSACIONAL	3	₡7 415 000,00
INGLES INTENSIVO ADULTOS	13	₡27 817 619,00
INGLES INT VIRTUAL	3	₡3 254 032,00
INGLES SEMI INTENSIVO ADULTOS	10	₡24 762 057,00
INGLES INTENSIVO	8	₡22 607 109,00
INGLES SEMI-INTENSIVO	8	₡26 086 183,00
INGLES AVANZADO	2	₡8 699 545,00
INGLES INTENSIVO PROFESIONALES	2	₡8 447 350,00
ENS INGLES PARA III CICLO	1	₡4 765 467,00
INGLES INTENSIVO VIRTUAL	1	₡1 910 000,00
<b>Total general</b>	<b>104</b>	<b>₡377 853 136,00</b>

Nom Centro	UNIV.LATINOAMERICANA DE CS.TECNOL.
CANTIDAD	171
Suma de Monto	₡1 527 238 943,00

#### Distribución de la colocación por Área de Estudio (Área Científica-Tecnológica y Liberales)<sup>3</sup>

Área de Estudio	Prestatarios	Ejecutado		%	Monto	Ejecutado		%
	Programación anual	Absoluto	Porcentaje			Participación	Programación anual	
Liberales	2 238	1 227	55%	38%	12 800 032 000	6 633 714 676,00	52%	28%
Científica-Tecnológica	3 652	2 012	55%	62%	27 200 068 000	17 105 611 222,00	63%	72%
<b>Total</b>	<b>5 890</b>	<b>3 239</b>	<b>55%</b>	<b>100%</b>	<b>40 000 100 000</b>	<b>23 739 325 898</b>	<b>59%</b>	<b>100%</b>



<sup>1/</sup> Esta información responde al Plan Anual de gestión de Crédito 2022.

<sup>4/</sup> Esta información responde a la Matriz de Propuesta Sectorial del PND del Plan Anual de Gestión de Crédito 2022.

<sup>3/</sup> CONAPE establece como carreras pertenecientes a las Áreas Científico-Tecnológicas, las correspondientes a disciplinas y énfasis ubicadas en las siguientes áreas de estudios : Ciencias Básicas, Recursos Naturales, Ingeniería, Ciencias de la Salud y Formación Técnica. El total de incluye créditos nuevos y ampliaciones.

## COMPORTAMIENTO DE LA COLOCACIÓN COMPARATIVA

