



Elaborado el:

7/3/2024

Corte de datos:

Sesión 11-2024

CONTROL DE COLOCACIONES SEGÚN NIVELES DE ESTUDIO Y TIPOS DE SOLICITUD

TIPOS DE SOLICITUD	CANTIDAD DE SOLICITUDES DE PRESTAMO				MONTO DE SOLICITUDES PRESTAMO			
	Programación anual	Realizado	% ejecución	Disponibles por colocar	Programación anual	Realizado	% ejecución	Disponibles por colocar
<b>Cursos de formación en Costa Rica y el exterior</b>								
Nuevos	335	36	11%	299	€1 150 000 000,00	€140 422 808,00	12%	€1 009 577 192,00
Ampliaciones	0	1	0,00%	-1	€0,00	€1 340 000,00	0%	-€1 340 000,00
Sub total	335	37	11,04%	298	€1 150 000 000,00	€141 762 808,00	12%	€1 008 237 192,00
<b>Pregrado y Grado en Costa Rica</b>								
Nuevos	4 189	940	22,44%	3 249	€34 444 180 000,00	€7 983 291 957,10	23%	€26 460 888 042,90
Ampliaciones	1 047	113	10,79%	934	€4 816 890 000,00	€443 994 531,00	9%	€4 372 895 469,00
Sub total	5 236	1 053	20,11%	4 183	€39 261 070 000,00	€8 427 286 488,10	21%	€30 833 783 511,90
<b>Pregrado y Grado en el exterior</b>								
Nuevos	26	4	15,38%	22	€598 000 000,00	€109 199 765,00	18%	€488 800 235,00
Ampliaciones	3	0	0,00%	3	€23 000 000,00	€0,00	0%	€23 000 000,00
Sub total	29	4	13,79%	25	€621 000 000,00	€109 199 765,00	18%	€511 800 235,00
<b>Posgrados en Costa Rica</b>								
Nuevos	314	62	19,75%	252	€2 300 000 000,00	€556 070 153,00	24%	€1 743 929 847,00
Ampliaciones	38	1	2,63%	37	€184 000 000,00	€0,00	0%	€184 000 000,00
Sub total	352	63	17,90%	289	€2 484 000 000,00	€556 070 153,00	22%	€1 927 929 847,00
<b>Posgrados en el exterior</b>								
Nuevos	146	9	6,16%	137	€2 300 000 000,00	€142 117 585,00	6%	€2 157 882 415,00
Ampliaciones	21	0	0,00%	21	€184 000 000,00	€0,00	0%	€184 000 000,00
Sub total	167	9	5,39%	158	€2 484 000 000,00	€142 117 585,00	6%	€2 341 882 415,00
<b>TOTAL</b>	<b>6 119</b>	<b>1 166</b>	<b>19,06%</b>	<b>4 953</b>	<b>€46 000 070 000,00</b>	<b>€9 376 436 799,10</b>	<b>20,38%</b>	<b>€36 623 633 200,90</b>

COLOCACIÓN FONDO DE AVALES

TIPO DE GARANTÍA	CANTIDAD DE SOLICITUDES DE PRESTAMO				MONTO DE SOLICITUDES PRESTAMO			
	Programación anual	Realizado	% ejecución	Disponibles por colocar	Programación anual	Realizado	% ejecución	Disponibles por colocar
<b>Pregrados en Costa Rica</b>								
FONDO DE AVALES	120	105	87,50%	15	1 700 000 000	1 095 575 302	64,45%	604 424 698
<b>TOTAL</b>	<b>120</b>	<b>105</b>	<b>87,50%</b>	<b>15</b>	<b>1 700 000 000</b>	<b>1 095 575 302</b>	<b>64,45%</b>	<b>604 424 698</b>

RESUMEN PRESUPUESTO DE GARANTÍAS MENORES

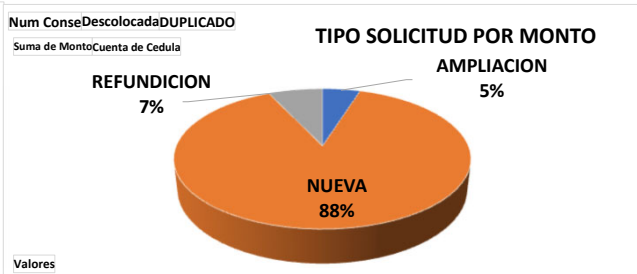
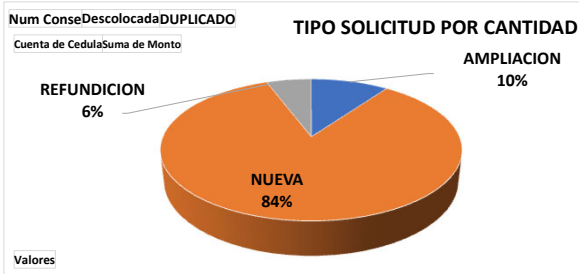
1 095 575 301,80

Nivel de estudio	MONTO DE SOLICITUDES PRESTAMO			
	Programación anual	Realizado	% ejecución	Disponibles por colocar
GARANTÍAS MENORES	11 500 017 500	3 686 391 916	32,06%	7 813 625 584
<b>TOTAL</b>	<b>11 500 017 500</b>	<b>3 686 391 916</b>	<b>32,06%</b>	<b>7 813 625 584</b>

Distribución de la colocación por tipo de solicitud

Num Conse	(Todas)
Descolocada	(Todas)
DUPLICADO	(Todas)

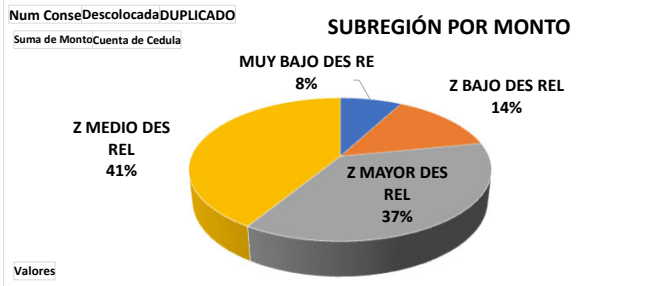
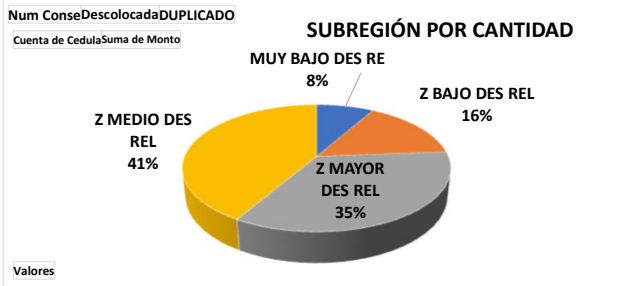
TIPO SOLICITUD	Cuenta de Cedula	Suma de Monto
AMPLIACION	116	€ 460 275 162,00
NUEVA	984	€ 8 269 388 996,10
REFUNDICION	67	€ 661 713 272,00
<b>Total general</b>	<b>1167</b>	<b>€ 9 391 377 430,10</b>



Distribución de la colocación por Subregión

Num Conse	(Todas)
Descolocada	(Todas)
DUPLICADO	(Todas)

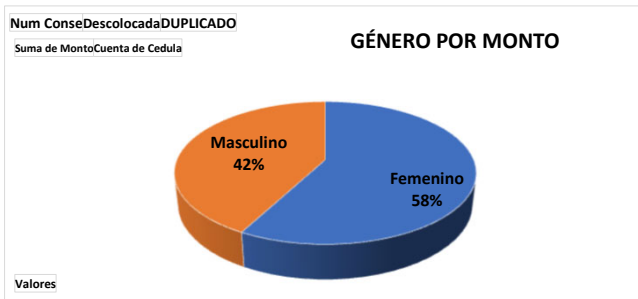
SUBREGIÓN	Cuenta de Cedula	Suma de Monto
MUY BAJO DES RE	96	€ 738 940 304,00
Z BAJO DES REL	182	€ 1 317 768 974,00
Z MAYOR DES REL	404	€ 3 462 774 493,00
Z MEDIO DES REL	485	€ 3 871 893 659,10
<b>Total general</b>	<b>1167</b>	<b>€ 9 391 377 430,10</b>



Distribución de la colocación por género

Num Conse	(Todas)
Descolocada	(Todas)
DUPLICADO	(Todas)

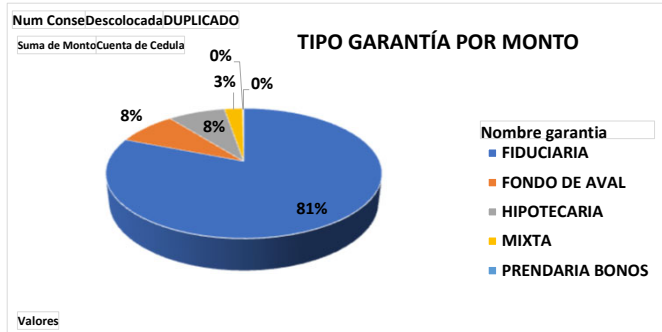
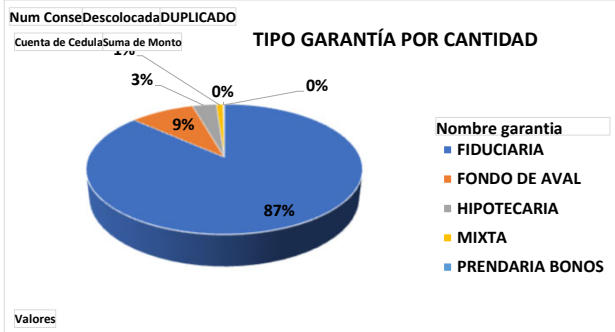
GÉNERO	Cuenta de Cedula	Suma de Monto
Femenino	696	₡ 5 429 524 177,10
Masculino	471	₡ 3 961 853 253,00
<b>Total general</b>	<b>1167</b>	<b>₡ 9 391 377 430,10</b>



Distribución de la colocación por tipo de garantía

Num Conse	(Todas)
Descolocada	(Todas)
DUPLICADO	(Todas)

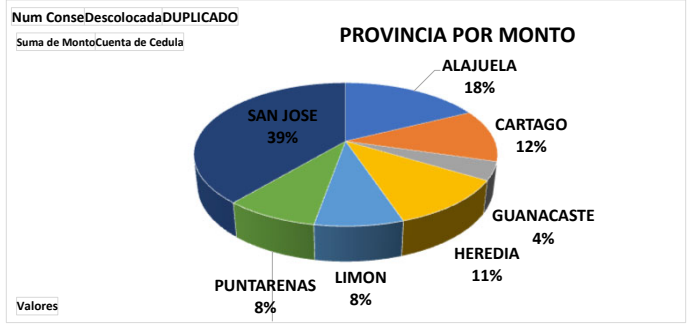
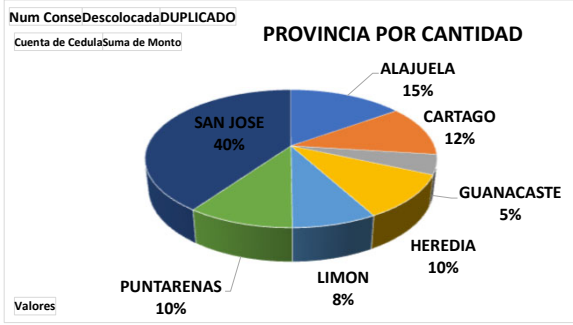
GARANTÍA	Cuenta de Cedula	Suma de Monto
FIDUCIARIA	1010	₡ 7 603 117 384,00
FONDO DE AVAL	105	₡ 782 553 787,00
HIPOTECARIA	39	₡ 751 556 230,10
MIXTA	11	₡ 239 193 854,00
PRENDARIA BONOS	1	₡ 6 914 175,00
FONDO DE AVALES	1	₡ 8 042 000,00
<b>Total general</b>	<b>1167</b>	<b>₡ 9 391 377 430,10</b>



Distribución de la colocación por provincia

Num Conse	(Todas)
Descolocada	(Todas)
DUPLICADO	(Todas)

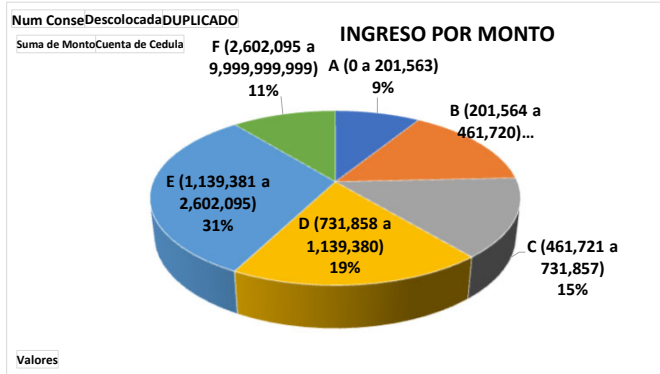
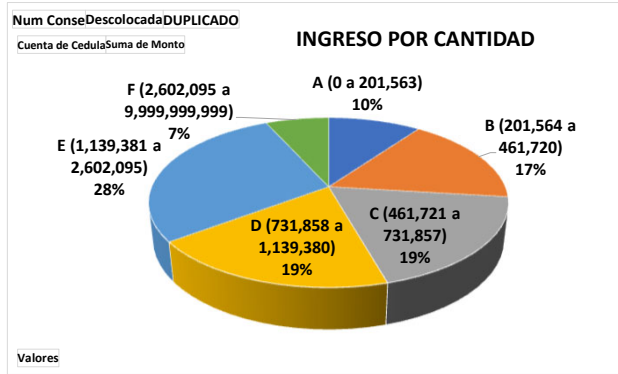
PROVINCIA	Cuenta de Cedula	Suma de Monto
ALAJUELA	176	₡ 1 659 326 169,00
CARTAGO	139	₡ 1 113 203 073,00
GUANACASTE	54	₡ 385 542 598,00
HEREDIA	121	₡ 1 053 187 803,00
LIMON	92	₡ 745 201 713,00
PUNTARENAS	116	₡ 787 387 439,00
SAN JOSE	469	₡ 3 647 528 635,10
<b>Total general</b>	<b>1167</b>	<b>₡ 9 391 377 430,10</b>



#### Distribución de la colocación por Clasificación de Ingreso Familiar

Num Conse	(Todas)
Descolocada	(Todas)
DUPLICADO	(Todas)

INGRESO FAMILIAR	Cuenta de Cedula	Suma de Monto
A (0 a 201,563)	116	₡ 832 927 506,10
B (201,564 a 461,720)	198	₡ 1 446 669 173,00
C (461,721 a 731,857)	218	₡ 1 373 397 125,00
D (731,858 a 1,139,380)	224	₡ 1 759 771 009,00
E (1,139,381 a 2,602,095)	332	₡ 2 957 977 026,00
F (2,602,095 a 9,999,999,999)	79	₡ 1 020 635 591,00
<b>Total general</b>	<b>1167</b>	<b>₡ 9 391 377 430,10</b>



#### Meta PND 2024 IDIOMA INGLÉS

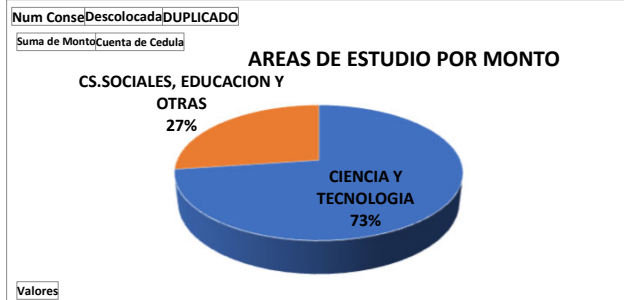
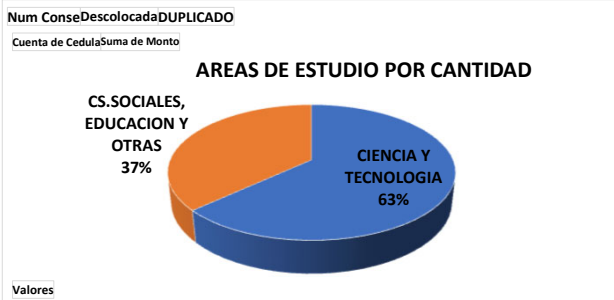
Meta PND 2024	CANTIDAD DE SOLICITUDES	5%
	MONTO APROBADO	512 433 333,33

#### DETALLE DE RESULTADO

	1 166	Cantidad de solicitudes en idioma inglés	47	RESULTADO
Cantidad de solicitudes aprobadas		Cantidad de solicitudes en idioma inglés		4,03%
Monto de solicitudes aprobadas en idioma inglés	₡9 376 436 799,10	Monto de solicitudes en idioma inglés	₡187 238 493,00	36,54%

#### Distribución de la colocación por Área de Estudio (Área Científico-Tecnológica y Liberales)

Área de Estudio	Prestatarios			Ejecutado			%	Monto	Ejecutado			%
	Programación anual	Absoluto	Porcentaje	Participación	Programación anual	Absoluto			Porcentaje	Participación		
Liberales	2 325	430	18%	37%	14 720 022 400	2 560 266 788,00	17%	27%				
Científico-Tecnológica	3 794	737	19%	63%	31 280 047 600	6 841 110 642,10	22%	73%				
<b>Total</b>	<b>6 119</b>	<b>1 167</b>	<b>19%</b>	<b>100%</b>	<b>46 000 070 000</b>	<b>9 391 377 430</b>	<b>20%</b>	<b>100%</b>				



CONAPE establece como carreras pertenecientes a las Áreas Científico-Tecnológicas, las correspondientes a disciplinas y énfasis ubicadas en las siguientes áreas de estudios: Ciencias Básicas, Recursos Naturales, Ingeniería, Ciencias de la Salud y Formación Técnica. El total de incluye créditos nuevos y ampliaciones.

#### Meta PND 2024 CARRERAS STEM

Meta PND 2024	59%	CANTIDAD DE SOLICITUDES	Avance
	30 360 000 000,00	MONTO APROBADO	
Logrado del mes	Cantidad de solicitudes	63%	107%
	Montos	6 841 110 642,10	23%

## COMPORTAMIENTO DE LA COLOCACIÓN COMPARATIVA

