



Elaborado el:

6/3/2023

Corte de datos:

Sesión 06-2023

CONTROL DE COLOCACIONES SEGÚN NIVELES DE ESTUDIO Y TIPOS DE SOLICITUD

TIPOS DE SOLICITUD	CANTIDAD DE SOLICITUDES DE PRESTAMO				MONTO DE SOLICITUDES PRÉSTAMO			
	Programación anual	Realizado	% ejecución	Disponibles por colocar	Programación anual	Realizado	% ejecución	Disponible por colocar
Cursos Pregrado en Costa Rica y el exterior								
Nuevos	600	0	0%	600	€800 000 000,00	€0,00	0%	€800 000 000,00
Ampliaciones	0	0	0,00%	0	€0,00	€0,00	0%	€0,00
Sub total	600	0	0,00%	600	€800 000 000,00	€0,00	0%	€800 000 000,00
Pregrado y Grado en Costa Rica								
Nuevos	3 808	492	12,92%	3 316	€29 459 500 000,00	€3 816 213 064,00	13%	€25 643 286 936,00
Ampliaciones	932	73	7,83%	859	€4 188 600 000,00	€294 371 894,00	7%	€3 894 228 106,00
Sub total	4 740	565	11,92%	4 175	€33 648 100 000,00	€4 110 584 958,00	12%	€29 537 515 042,00
Pregrado y Grado en el exterior								
Nuevos	35	5	14,29%	30	€800 000 000,00	€85 249 293,00	11%	€714 750 707,00
Ampliaciones	3	0	0,00%	3	€32 000 000,00	€0,00	0%	€32 000 000,00
Sub total	38	5	13,16%	33	€832 000 000,00	€85 249 293,00	10%	€746 750 707,00
Posgrados en Costa Rica								
Nuevos	283	33	11,66%	250	€2 160 000 000,00	€198 158 269,00	9%	€1 961 841 731,00
Ampliaciones	46	1	2,17%	45	€160 000 000,00	€2 746 650,00	2%	€157 253 350,00
Sub total	329	34	10,33%	295	€2 320 000 000,00	€200 904 919,00	9%	€2 119 095 081,00
Posgrados en el exterior								
Nuevos	164	9	5,49%	155	€2 240 000 000,00	€159 794 112,00	7%	€2 080 205 888,00
Ampliaciones	19	0	0,00%	19	€160 000 000,00	€0,00	0%	€160 000 000,00
Sub total	183	9	4,92%	174	€2 400 000 000,00	€159 794 112,00	7%	€2 240 205 888,00
TOTAL	5 890	613	10,41%	5 277	€40 000 100 000,00	€4 556 533 282,00	11,39%	€35 443 566 718,00

COLOCACIÓN FONDO DE AVALES

TIPO DE GARANTÍA	CANTIDAD DE SOLICITUDES DE PRESTAMO				MONTO DE SOLICITUDES PRÉSTAMO			
	Programación anual	Realizado	% ejecución	Disponibles por colocar	Programación anual	Realizado	% ejecución	Disponible por colocar
Pregrados en Costa Rica								
FONDO DE AVALES	142	40	28,17%	102	1 459 500 000	266 331 821	18%	1 193 168 179
TOTAL	142	40	28,17%	102	1 459 500 000	266 331 821	18,25%	1 193 168 179

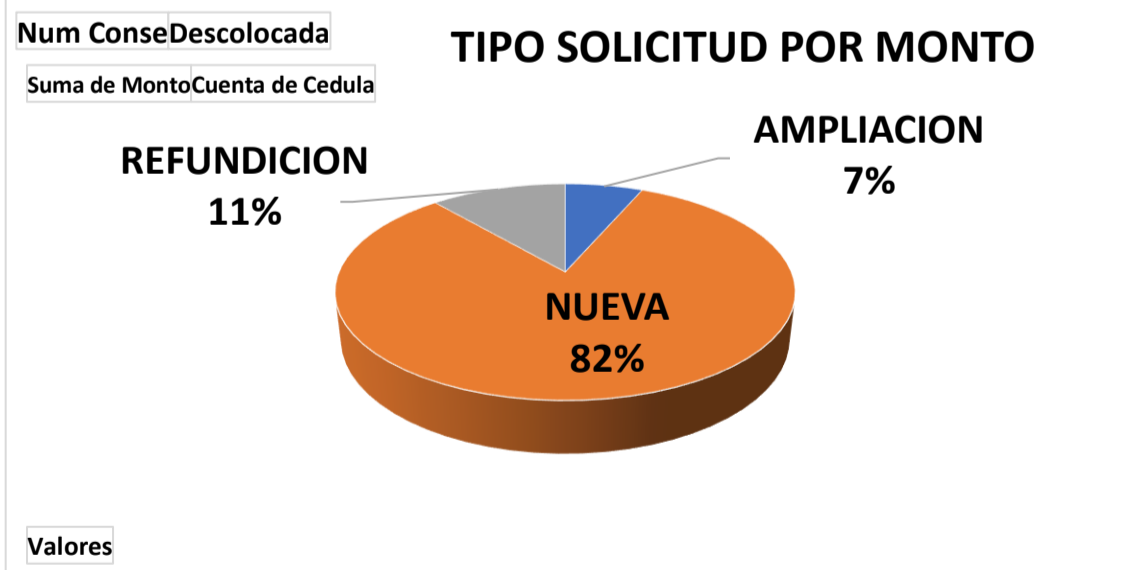
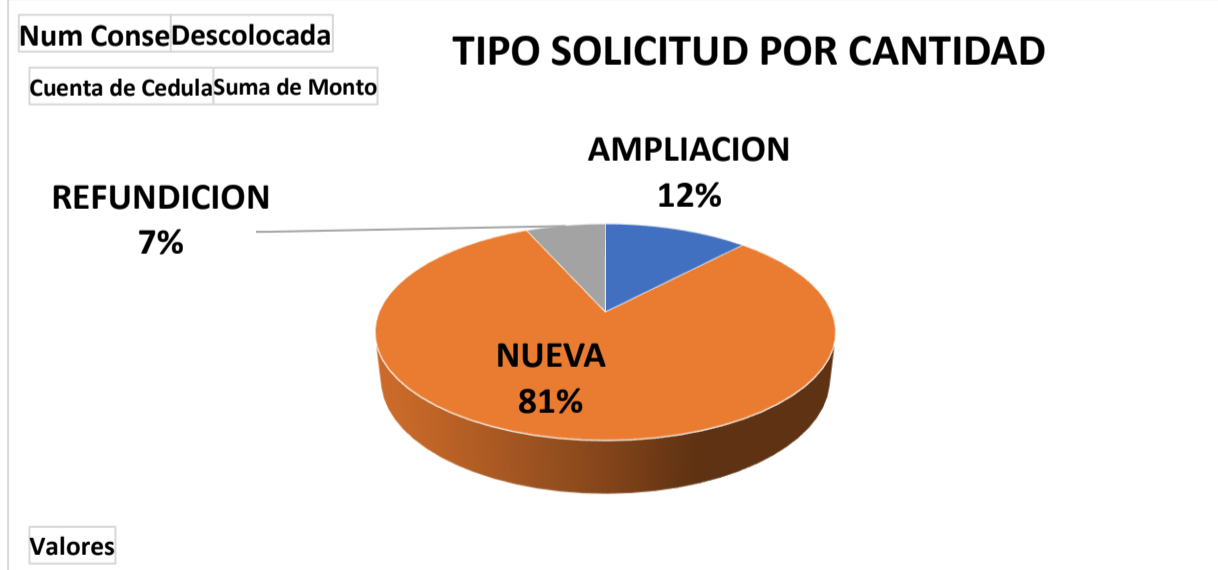
RESUMEN PRESUPUESTO DE GARANTÍAS MENORES

Nivel de estudio	MONTO DE SOLICITUDES PRÉSTAMO			
	Programación anual	Realizado	% ejecución	Disponibles por colocar
GARANTÍAS MENORES	2 000 000 000	748 015 438	37,40%	1 251 984 562
TOTAL	2 000 000 000	748 015 438	37,40%	1 251 984 562

Distribución de la colocación por tipo de solicitud

Num Conse (Todas)
Descolocada (Todas)

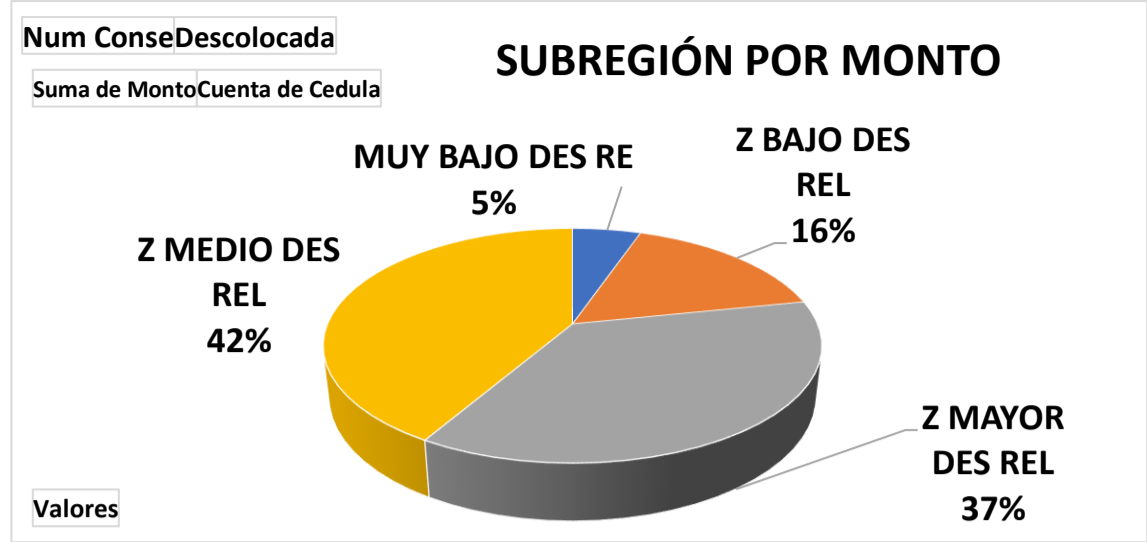
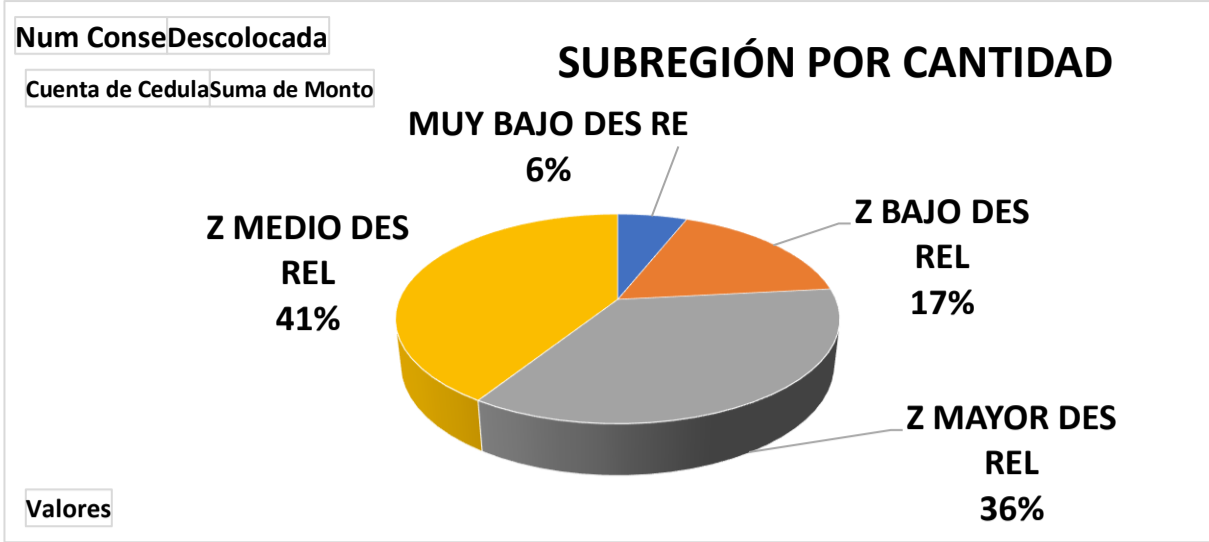
TIPO SOLICITUD	Cuenta de Cedula	Suma de Monto
AMPLIACION	74	€ 297 118 544,00
NUEVA	498	€ 3 741 244 625,00
REFUNDICION	41	€ 518 170 113,00
Total general	613	€ 4 556 533 282,00



Distribución de la colocación por Subregión

Num Conse (Todas)
Descolocada (Todas)

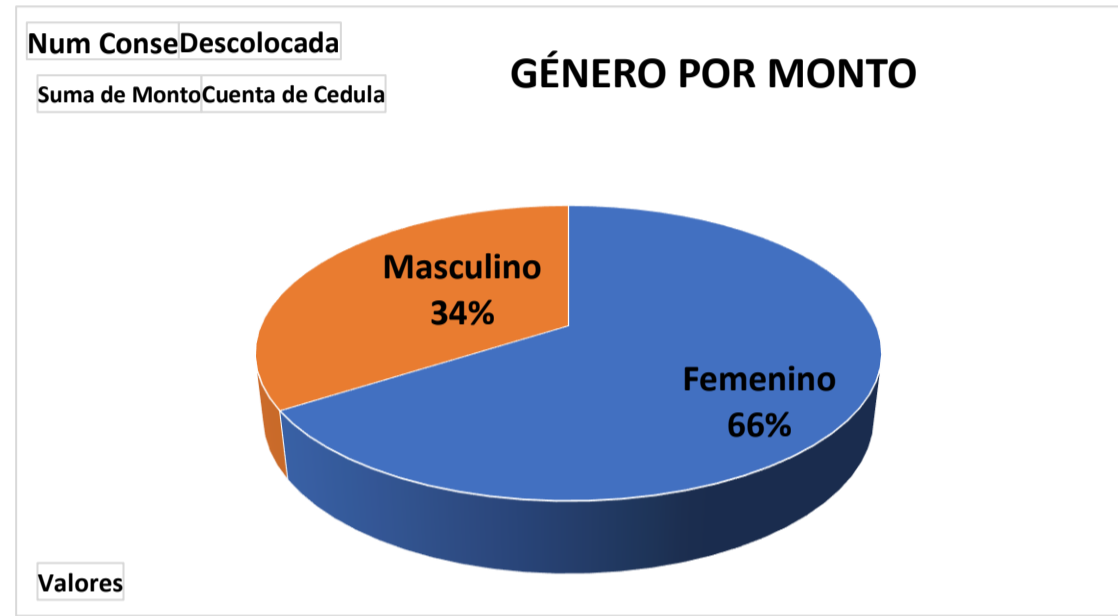
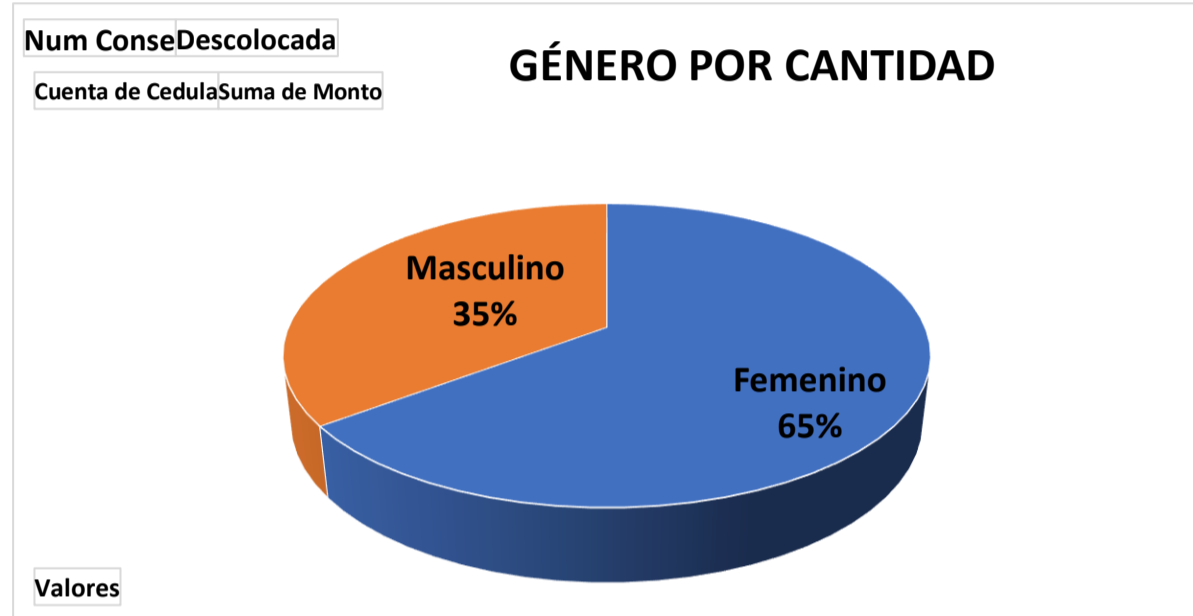
SUBREGIÓN	Cuenta de Cedula	Suma de Monto
MUY BAJO DES RE	37	€ 241 283 853,00
Z BAJO DES REL	106	€ 750 581 663,00
Z MAYOR DES REL	219	€ 1 670 894 846,00
Z MEDIO DES REL	251	€ 1 893 772 920,00
Total general	613	€ 4 556 533 282,00



Distribución de la colocación por género

Num Conse (Todas)
Descolocada (Todas)

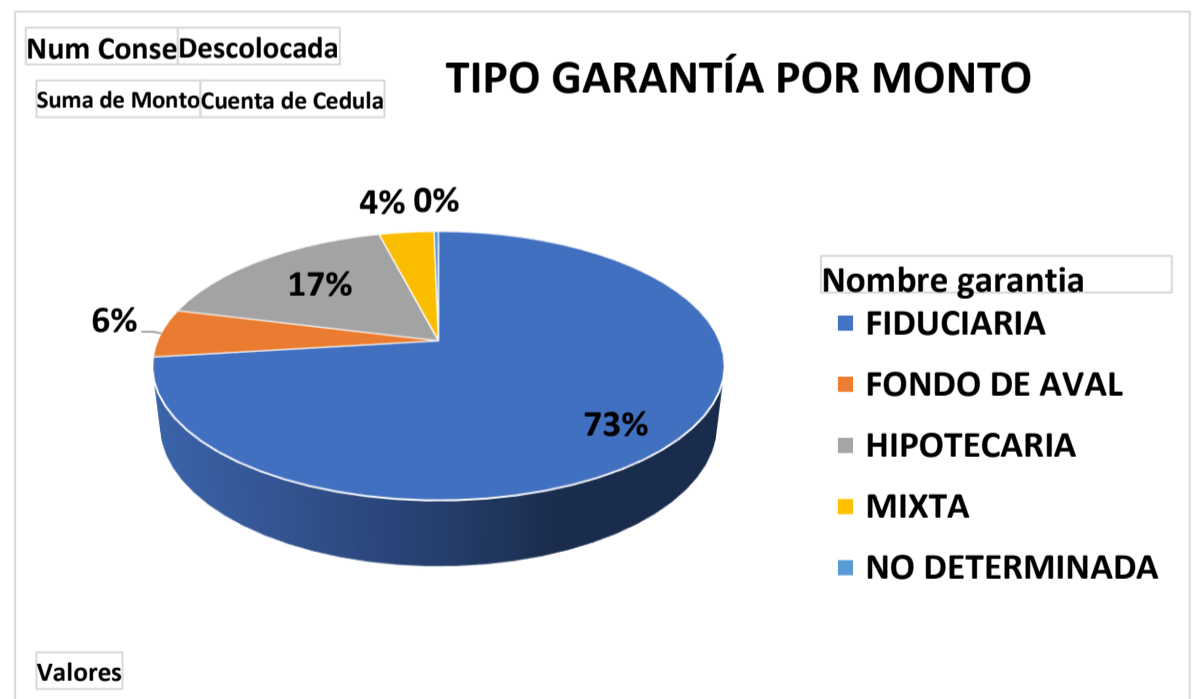
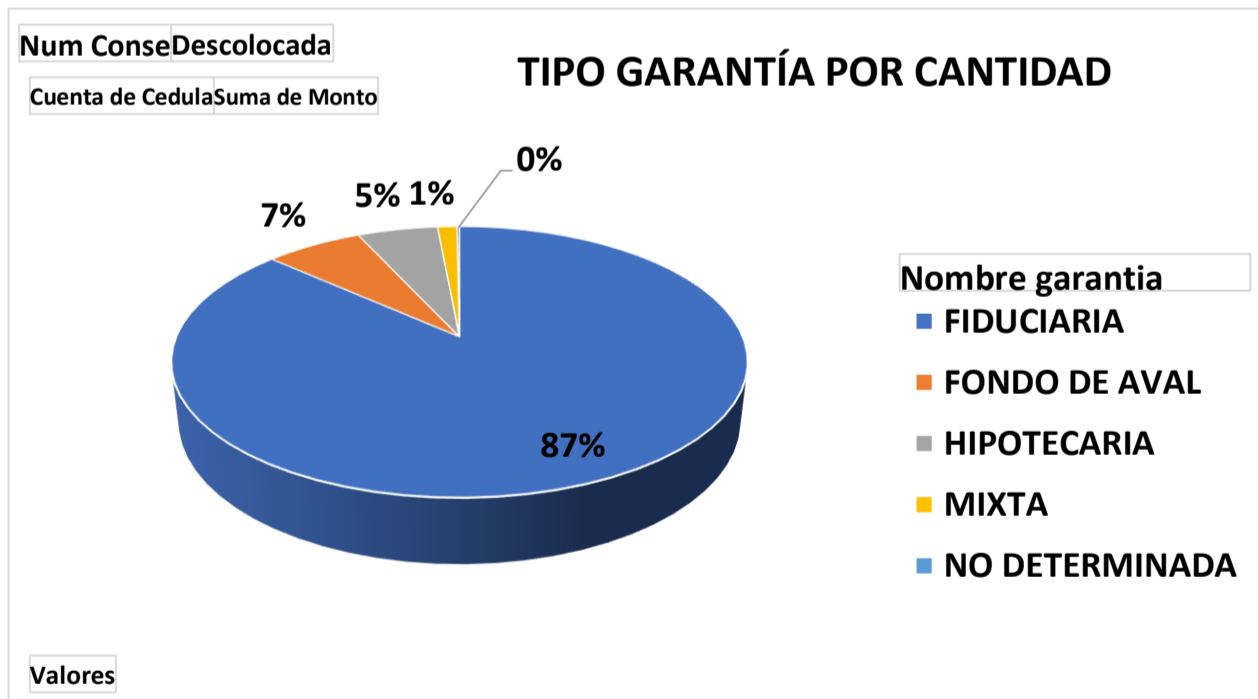
GÉNERO	Cuenta de Cedula	Suma de Monto
Femenino	397	₡ 3 006 279 442,00
Masculino	216	₡ 1 550 253 840,00
Total general	613	₡ 4 556 533 282,00



Distribución de la colocación por tipo de garantía

Num Conse (Todas)
Descolocada (Todas)

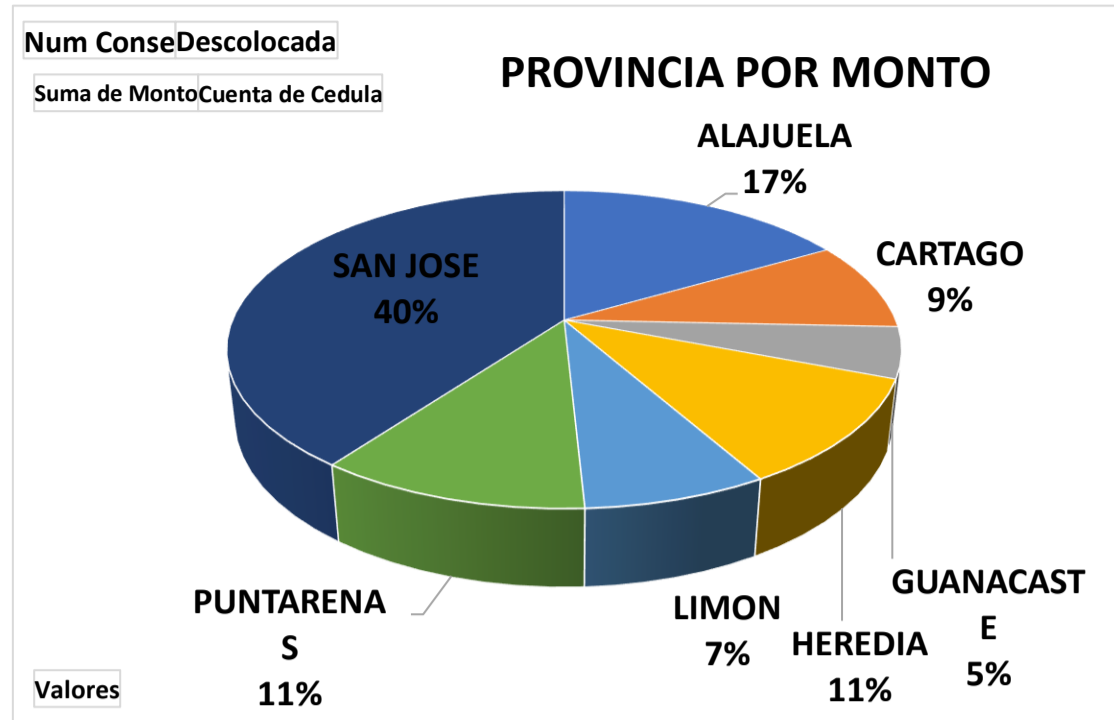
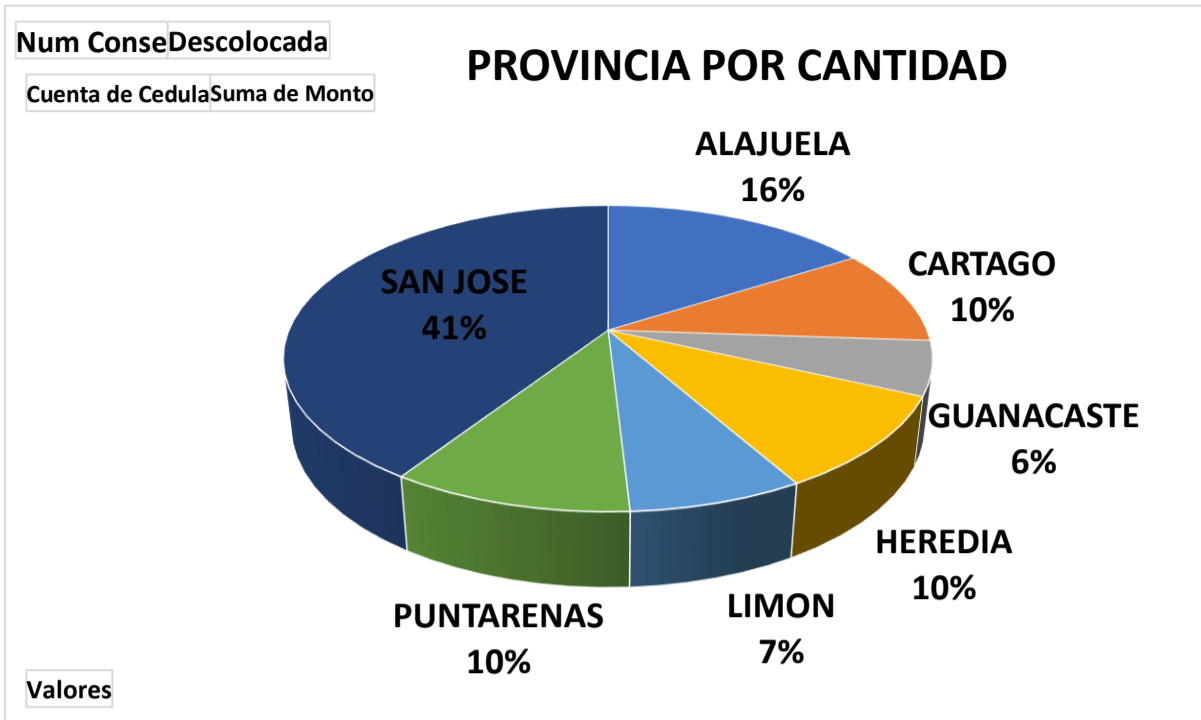
GARANTÍA	Cuenta de Cedula	Suma de Monto
FIDUCIARIA	531	₡ 3 328 623 755,00
FONDO DE AVAL	40	₡ 266 331 821,00
HIPOTECARIA	33	₡ 778 617 230,00
MIXTA	8	₡ 169 034 876,00
NO DETERMINADA	1	₡ 13 925 600,00
Total general	613	₡ 4 556 533 282,00



Distribución de la colocación por provincia

Num Conse (Todas)
Descolocada (Todas)

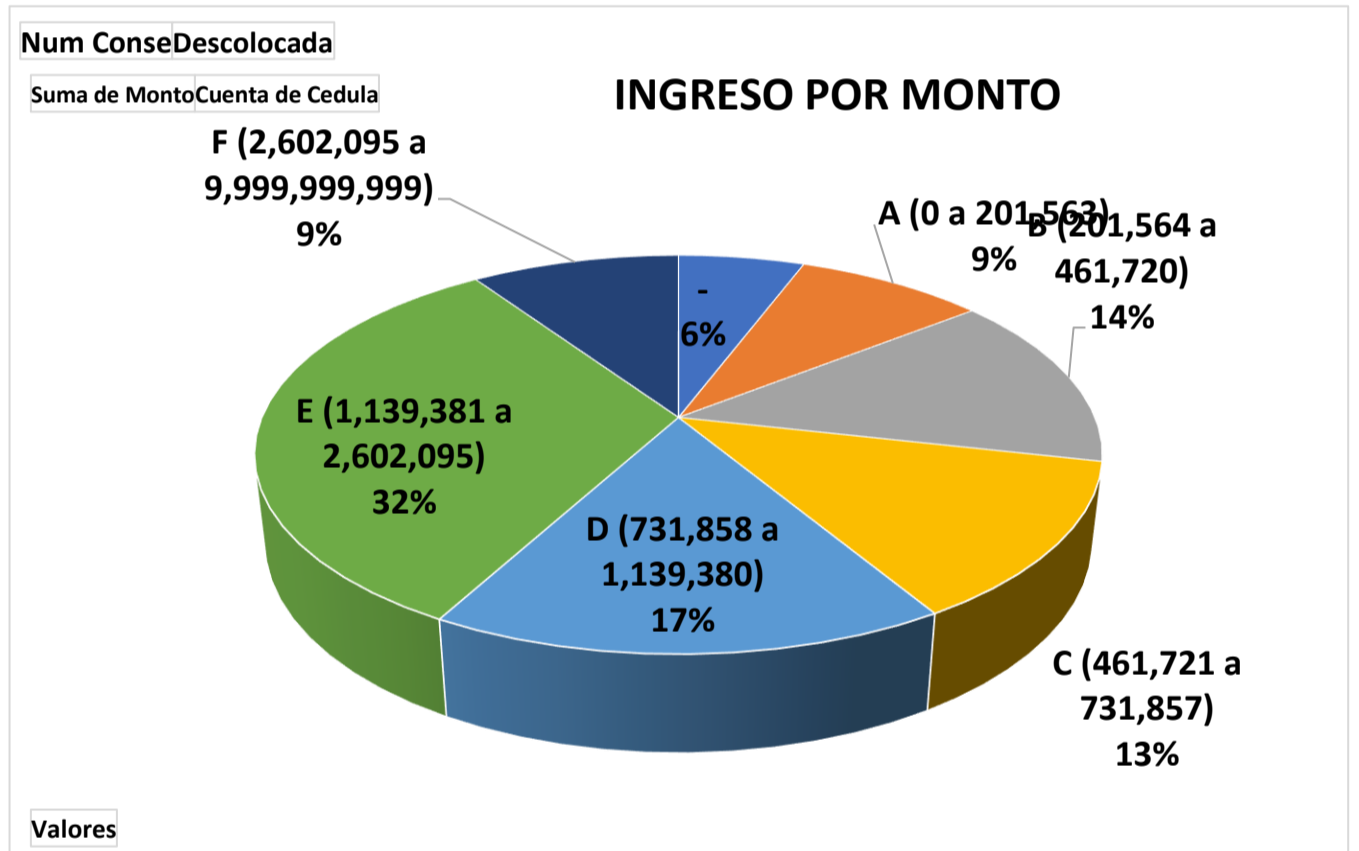
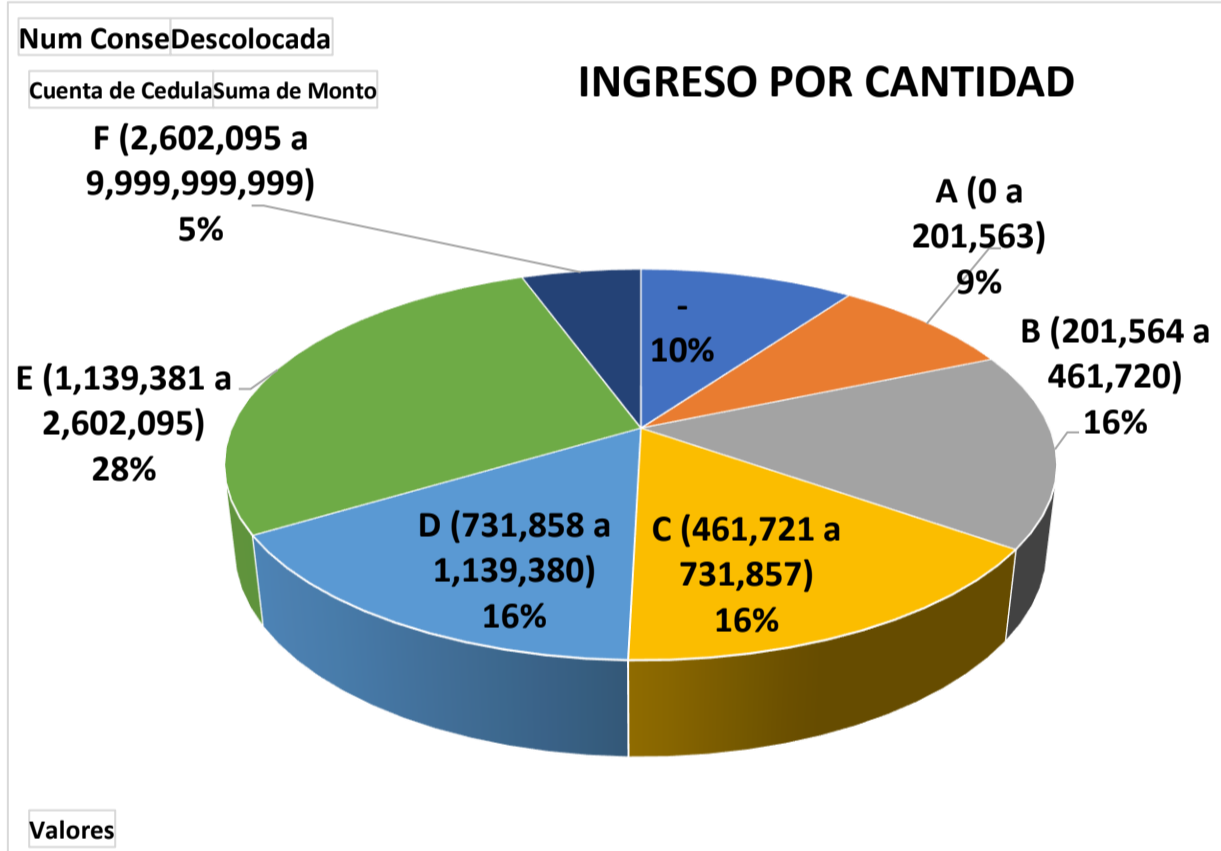
PROVINCIA	Cuenta de Cedula	Suma de Monto
ALAJUELA	98	₡ 759 027 720,00
CARTAGO	62	₡ 411 140 641,00
GUANACASTE	35	₡ 235 571 058,00
HEREDIA	61	₡ 496 073 489,00
LIMON	45	₡ 339 518 486,00
PUNTARENAS	62	₡ 499 137 550,00
SAN JOSE	250	₡ 1 816 064 338,00
Total general	613	₡ 4 556 533 282,00



Distribución de la colocación por Clasificación de Ingreso Familiar

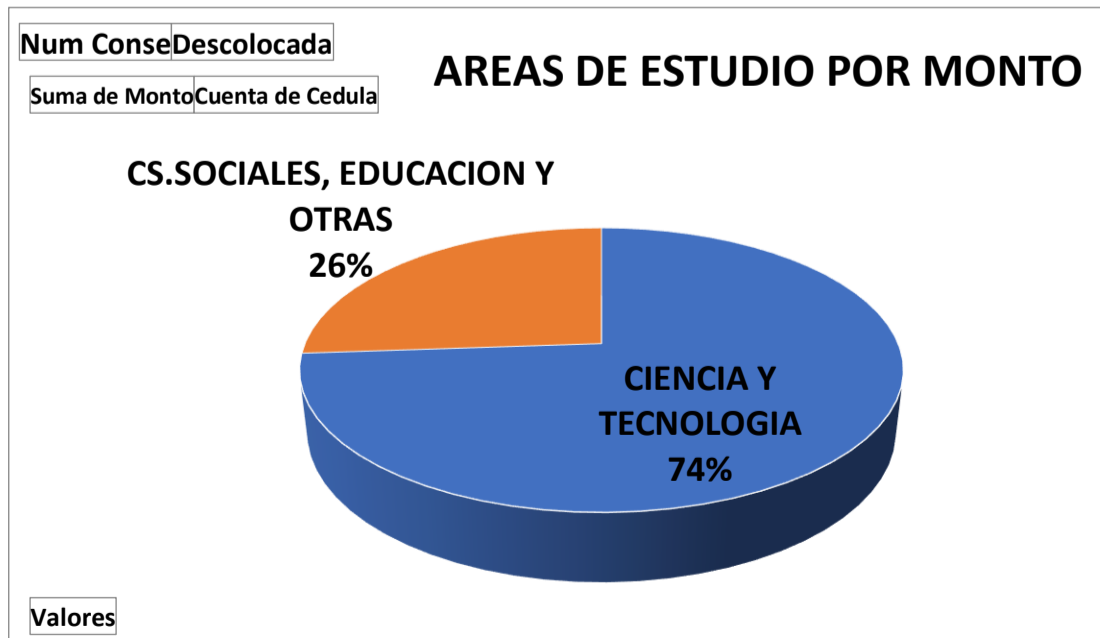
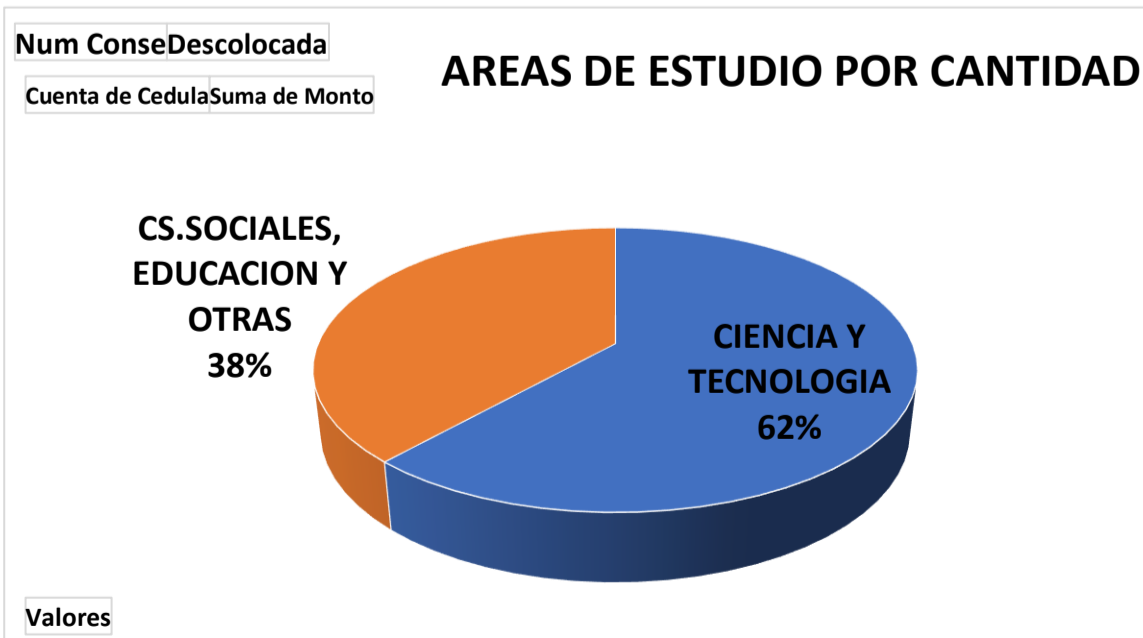
Num Conse (Todas)
Descolocada (Todas)

INGRESO FAMILIAR	Cuenta de Cedula	Suma de Monto
-	61	₡ 261 715 370,00
A (0 a 201,563)	53	₡ 393 803 104,00
B (201,564 a 461,720)	99	₡ 644 223 220,00
C (461,721 a 731,857)	96	₡ 584 212 880,00
D (731,858 a 1,139,380)	98	₡ 757 680 775,00
E (1,139,381 a 2,602,095)	172	₡ 1 482 447 795,00
F (2,602,095 a 9,999,999,999)	34	₡ 432 450 138,00
Total general	613	₡ 4 556 533 282,00



Distribución de la colocación por Área de Estudio (Área Científica-Tecnológica y Liberales) ³

Área de Estudio	Prestatarios	Ejecutado		%	Monto	Ejecutado		%
	Programación anual	Absoluto	Porcentaje	Participación		Programación anual	Absoluto	Porcentaje
Liberales	2 238	235	10%	38%	12 800 032 000	1 189 205 288,00	9%	26%
Científica-Tecnológica	3 652	378	10%	62%	27 200 068 000	3 367 327 994,00	12%	74%
Total	5 890	613	10%	100%	40 000 100 000	4 556 533 282	11%	100%



¹ Esta información responde al Plan Anual de gestión de Crédito 2022.

² Esta información responde a la Matriz de Propuesta Sectorial del PND del Plan Anual de Gestión de Crédito 2022.

³ CONAPE establece como carreras pertenecientes a las Áreas Científico-Tecnológicas, las correspondientes a disciplinas y énfasis ubicadas en las siguientes áreas de estudios: Ciencias Básicas, Recursos Naturales, Ingeniería, Ciencias de la Salud y Formación Técnica.

El total de incluye créditos nuevos y ampliaciones.

COMPORTAMIENTO DE LA COLOCACIÓN COMPARATIVA

