



Elaborado el:

2/2/2024

Corte de datos:

Sesión 06-2024

CONTROL DE COLOCACIONES SEGÚN NIVELES DE ESTUDIO Y TIPOS DE SOLICITUD

TIPOS DE SOLICITUD	CANTIDAD DE SOLICITUDES DE PRESTAMO				MONTO DE SOLICITUDES PRESTAMO			
	Programación anual	Realizado	% ejecución	Disponibles por colocar	Programación anual	Realizado	% ejecución	Disponibles por colocar
Cursos de formación en Costa Rica y el exterior								
Nuevos	335	17	5%	318	€1 150 000 000,00	€81 820 210,00	7%	€1 068 179 790,00
Ampliaciones	0	1	0,00%	-1	€0,00	€1 340 000,00	0%	-€1 340 000,00
Sub total	335	18	5,37%	317	€1 150 000 000,00	€83 160 210,00	7%	€1 066 839 790,00
Pregrado y Grado en Costa Rica								
Nuevos	4 189	511	12,20%	3 678	€34 444 180 000,00	€4 219 347 960,00	12%	€30 224 832 040,00
Ampliaciones	1 047	59	5,64%	988	€4 816 890 000,00	€246 920 434,00	5%	€4 569 969 566,00
Sub total	5 236	570	10,89%	4 666	€39 261 070 000,00	€4 466 268 394,00	11%	€34 794 801 606,00
Pregrado y Grado en el exterior								
Nuevos	26	2	7,69%	24	€598 000 000,00	€23 474 679,00	4%	€574 525 321,00
Ampliaciones	3	0	0,00%	3	€23 000 000,00	€0,00	0%	€23 000 000,00
Sub total	29	2	6,90%	27	€621 000 000,00	€23 474 679,00	4%	€597 525 321,00
Posgrados en Costa Rica								
Nuevos	314	30	9,55%	284	€2 300 000 000,00	€273 744 390,00	12%	€2 026 255 610,00
Ampliaciones	38	0	0,00%	38	€184 000 000,00	€0,00	0%	€184 000 000,00
Sub total	352	30	8,52%	322	€2 484 000 000,00	€273 744 390,00	11%	€2 212 255 610,00
Posgrados en el exterior								
Nuevos	146	4	2,74%	142	€2 300 000 000,00	€86 312 814,00	4%	€2 213 687 186,00
Ampliaciones	21	0	0,00%	21	€184 000 000,00	€0,00	0%	€184 000 000,00
Sub total	167	4	2,40%	163	€2 484 000 000,00	€86 312 814,00	3%	€2 397 687 186,00
TOTAL	6 119	624	10,20%	5 495	€46 000 070 000,00	€4 932 960 487,00	10,72%	€41 067 109 513,00

COLOCACIÓN FONDO DE AVALES

TIPO DE GARANTÍA	CANTIDAD DE SOLICITUDES DE PRESTAMO				MONTO DE SOLICITUDES PRESTAMO			
	Programación anual	Realizado	% ejecución	Disponibles por colocar	Programación anual	Realizado	% ejecución	Disponibles por colocar
Pregrados en Costa Rica								
FONDO DE AVALES	120	65	54,17%	55	1 700 000 000	507 151 607	29,83%	1 192 848 393
TOTAL	120	65	54,17%	55	1 700 000 000	507 151 607	29,83%	1 192 848 393

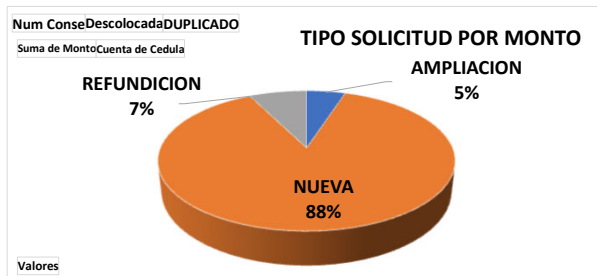
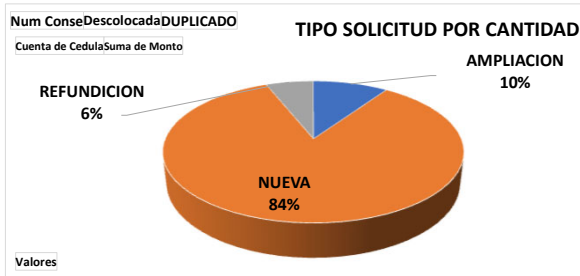
RESUMEN PRESUPUESTO DE GARANTÍAS MENORES

Nivel de estudio	MONTO DE SOLICITUDES PRESTAMO			
	Programación anual	Realizado	% ejecución	Disponibles por colocar
GARANTÍAS MENORES	10 000 000 000	2 050 266 570	20,50%	7 949 733 430
TOTAL	10 000 000 000	2 050 266 570	20,50%	7 949 733 430

Distribución de la colocación por tipo de solicitud

Num Conse	(Todas)
Descolocada	(Todas)
DUPLICADO	(en blanco)

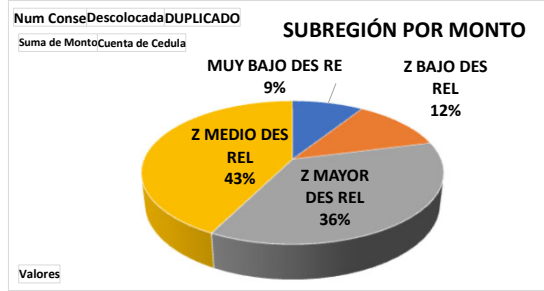
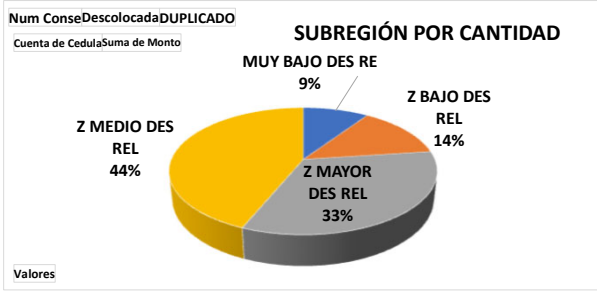
TIPO SOLICITUD	Cuenta de Cedula	Suma de Monto
AMPLIACION	60	€ 248 260 434,00
NUEVA	526	€ 4 315 543 928,00
REFUNDICION	38	€ 369 156 125,00
Total general	624	€ 4 932 960 487,00



Distribución de la colocación por Subregión

Num Conse	(Todas)
Descolocada	(Todas)
DUPLICADO	(en blanco)

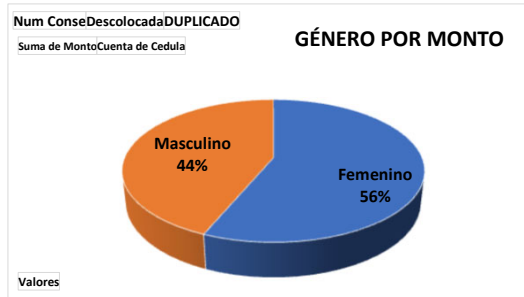
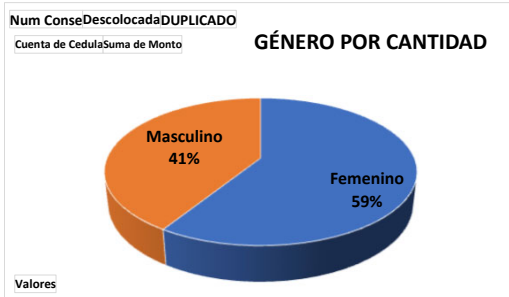
SUBREGIÓN	Cuenta de Cedula	Suma de Monto
MUY BAJO DES RE	59	€ 447 192 218,00
Z BAJO DES REL	84	€ 591 972 583,00
Z MAYOR DES REL	208	€ 1 797 712 932,00
Z MEDIO DES REL	273	€ 2 096 082 754,00
Total general	624	€ 4 932 960 487,00



Distribución de la colocación por género

Num Conse	(Todas)
Descolocada	(Todas)
DUPLICADO	(en blanco)

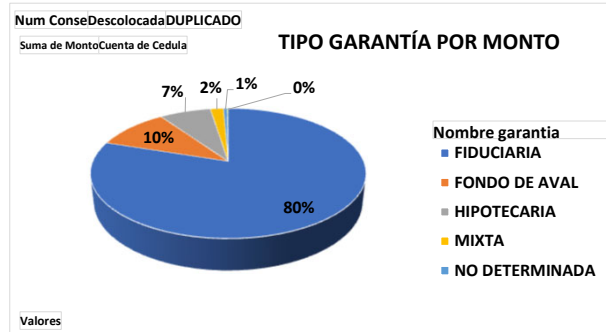
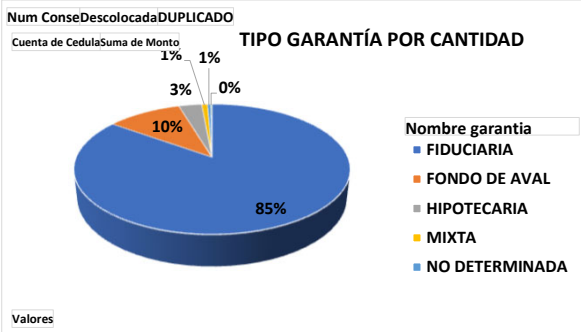
GÉNERO	Cuenta de Cedula	Suma de Monto
Femenino	368	€ 2 779 535 342,00
Masculino	256	€ 2 153 425 145,00
Total general	624	€ 4 932 960 487,00



Distribución de la colocación por tipo de garantía

Num Conse	(Todas)
Descolocada	(Todas)
DUPLICADO	(en blanco)

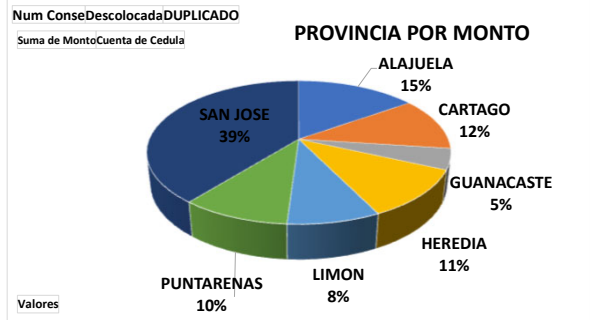
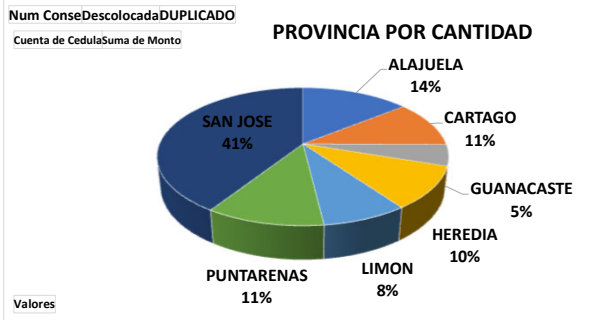
GARANTÍA	Cuenta de Cedula	Suma de Monto
FIDUCIARIA	530	€ 3 947 440 161,00
FONDO DE AVAL	65	€ 507 151 607,00
HIPOTECARIA	20	€ 355 085 517,00
MIXTA	5	€ 90 632 339,00
NO DETERMINADA	3	€ 25 736 688,00
PRENDARIA BONOS	1	€ 6 914 175,00
Total general	624	€ 4 932 960 487,00



Distribución de la colocación por provincia

Num Conse	(Todas)
Descolocada	(Todas)
DUPLICADO	(en blanco)

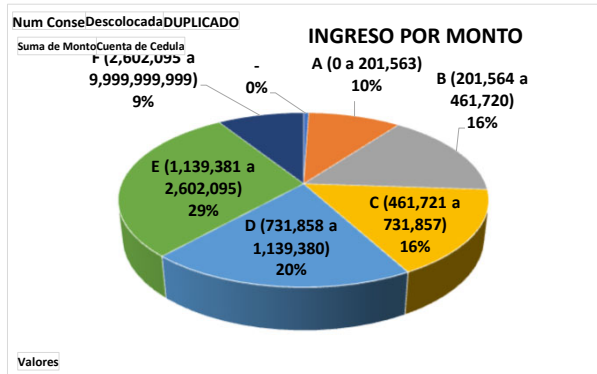
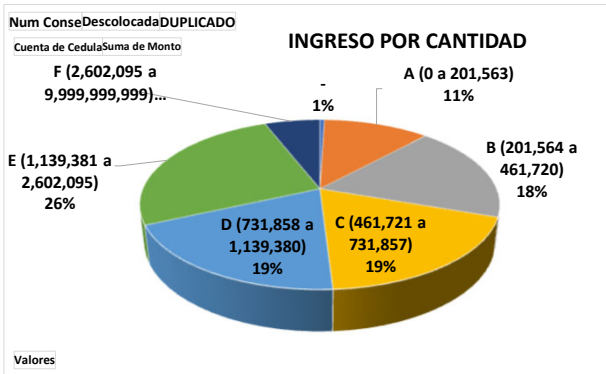
PROVINCIA	Cuenta de Cedula	Suma de Monto
ALAJUELA	89	€ 749 066 158,00
CARTAGO	68	€ 586 742 386,00
GUANACASTE	31	€ 231 172 104,00
HEREDIA	62	€ 539 564 616,00
LIMON	50	€ 410 439 289,00
PUNTARENAS	69	€ 482 018 741,00
SAN JOSE	255	€ 1 933 957 193,00
Total general	624	€ 4 932 960 487,00



Distribución de la colocación por Clasificación de Ingreso Familiar

Num Conse	(Todas)
Descolocada	(Todas)
DUPLICADO	(en blanco)

INGRESO FAMILIAR	Cuenta de Cedula	Suma de Monto
-	3	€ 25 736 688,00
A (0 a 201,563)	71	€ 477 202 726,00
B (201,564 a 461,720)	115	€ 783 144 883,00
C (461,721 a 731,857)	117	€ 787 237 274,00
D (731,858 a 1,139,380)	120	€ 968 665 609,00
E (1,139,381 a 2,602,095)	161	€ 1 446 502 954,00
F (2,602,095 a 9,999,999,999)	37	€ 444 470 353,00
Total general	624	€ 4 932 960 487,00



Colocación en idioma inglés

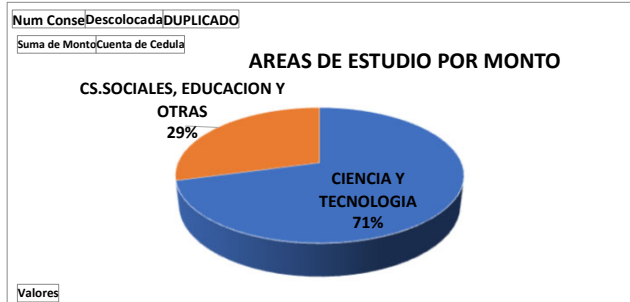
CARRERA O CURSO	CANTIDAD	Suma de Monto	CARRERA O CURSO BILINGÜE	CANTIDAD	Suma de Monto	ÉNFASIS	CANTIDAD	Suma de Monto
ENSEÑANZA DEL INGLES	2	€7 253 360,00	ADM DE NEGOCIOS VIRTUAL	1	€6 387 841,00	-	3	€25 736 688,00
ENSEÑANZA INGLES PRESENCIAL	1	€7 185 033,00	Total general	1	€6 387 841,00	Total general	3	€25 736 688,00
INGLES	2	€7 975 157,00						
INGLES CONVERSACIONAL	1	€3 252 500,00						
INGLES INTENSIVO ADULTOS	2	€7 977 486,00						
INGLES INT VIRTUAL	1	€1 362 976,00						
INGLES SEMI INTENSIVO ADULTOS	1	€1 823 160,00						
INGLES INTENSIVO	3	€11 783 590,00						
INGLES SEMI-INTENSIVO	4	€9 992 535,00						
Total general	17	€58 605 797,00						

Meta PND 2024 IDIOMA INGLÉS

TOTAL SOLICITUDES APROBADAS		21	
Meta PND 2024	5%	CANTIDAD DE SOLICITUDES	Avance
	512 433 333,33	MONTO APROBADO	
Logrado del mes	Cantidad de solicitudes	3,37%	67%
	Monto	90 730 326,00	18%

Distribución de la colocación por Área de Estudio (Área Científica-Tecnológica y Liberales)

Área de Estudio	Prestatarios		Ejecutado		%	Monto	Ejecutado		%
	Programación anual	Absoluto	Porcentaje	Participación			Programación anual	Absoluto	
Liberales	2 325	234	10%	38%	14 720 022 400	1 439 278 539,00	10%	29%	
Científica-Tecnológica	3 794	390	10%	63%	31 280 047 600	3 493 681 948,00	11%	71%	
Total	6 119	624	10%	100%	46 000 070 000	4 932 960 487	11%	100%	



Meta PND 2024 CARRERAS STEM

Meta PND 2024	59%	CANTIDAD DE SOLICITUDES		Avance
	30 360 000 000,00	MONTO APROBADO		
Logrado del mes	Cantidad de solicitudes	63%		106%
	Monto	3 493 681 948,00		12%

COMPORTAMIENTO DE LA COLOCACIÓN COMPARATIVA

