



Elaborado el:

4/1/2024

Corte de datos:

Sesión 42-2023

CONTROL DE COLOCACIONES SEGÚN NIVELES DE ESTUDIO Y TIPOS DE SOLICITUD

TIPOS DE SOLICITUD	CANTIDAD DE SOLICITUDES DE PRESTAMO				MONTO DE SOLICITUDES PRESTAMO			
	Programación anual	Realizado	% ejecución	Disponibles por colocar	Programación anual	Realizado	% ejecución	Disponibles por colocar
Cursos de formación en Costa Rica y el exterior								
Nuevos	600	157	26%	443	€800 000 000,00	€594 409 401,00	74%	€205 590 599,00
Ampliaciones	0	2	0,00%	-2	€0,00	€8 814 478,00	0%	€8 814 478,00
Sub total	600	159	26,50%	441	€800 000 000,00	€603 223 879,00	75%	€196 776 121,00
Pregrado y Grado en Costa Rica								
Nuevos	3 808	3 944	103,57%	-136	€29 459 500 000,00	€29 836 144 529,06	101%	€376 644 529,06
Ampliaciones	932	575	61,70%	357	€4 188 600 000,00	€2 327 795 229,98	56%	€1 860 804 770,02
Sub total	4 740	4 519	95,34%	221	€33 648 100 000,00	€32 163 939 759,04	96%	€1 484 160 240,96
Pregrado y Grado en el exterior								
Nuevos	35	42	120,00%	-7	€800 000 000,00	€880 805 469,15	110%	€80 805 469,15
Ampliaciones	3	1	33,33%	2	€32 000 000,00	€5 851 000,00	18%	€26 149 000,00
Sub total	38	43	113,16%	-5	€832 000 000,00	€886 656 469,15	107%	€86 956 469,15
Posgrados en Costa Rica								
Nuevos	283	324	114,49%	-41	€2 160 000 000,00	€2 250 984 162,00	104%	€90 984 162,00
Ampliaciones	46	10	21,74%	36	€160 000 000,00	€39 847 986,00	25%	€120 152 014,00
Sub total	329	334	101,52%	-5	€2 320 000 000,00	€2 290 832 148,00	99%	€29 167 852,00
Posgrados en el exterior								
Nuevos	164	156	95,12%	8	€2 240 000 000,00	€2 086 505 467,00	93%	€153 494 533,00
Ampliaciones	19	6	31,58%	13	€160 000 000,00	€28 989 018,00	18%	€131 010 982,00
Sub total	183	162	88,52%	21	€2 400 000 000,00	€2 115 494 485,00	88%	€284 505 515,00
TOTAL	5 890	5 217	88,57%	673	€40 000 100 000,00	€38 060 146 740,19	95,15%	€1 939 953 259,81

COLOCACION FONDO DE AVALES

TIPO DE GARANTÍA	CANTIDAD DE SOLICITUDES DE PRESTAMO				MONTO DE SOLICITUDES PRESTAMO			
	Programación anual	Realizado	% ejecución	Disponibles por colocar	Programación anual	Realizado	% ejecución	Disponibles por colocar
Pregrados en Costa Rica								
FONDO DE AVALES	200	218	109,00%	-18	2 059 500 000	2 046 932 454	99,39%	12 567 546
TOTAL	200	218	109,00%	-18	2 059 500 000	2 046 932 454	99,39%	12 567 546

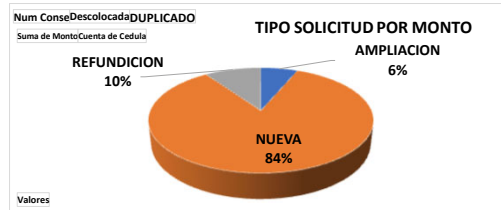
RESUMEN PRESUPUESTO DE GARANTÍAS MENORES

Nivel de estudio	MONTO DE SOLICITUDES PRESTAMO			
	Programación anual	Realizado	% ejecución	Disponibles por colocar
GARANTÍAS MENORES	10 000 000 000	9 973 107 126	99,73%	26 892 874
TOTAL	10 000 000 000	9 973 107 126	99,73%	26 892 874

Distribución de la colocación por tipo de solicitud

Num Conse (Todas)
Descolocada (Todas)
DUPLICADO (en blanco)

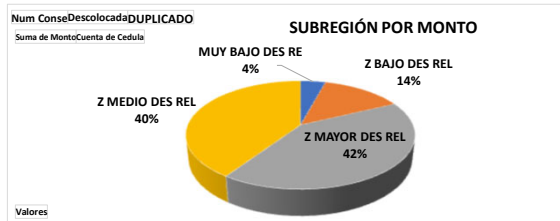
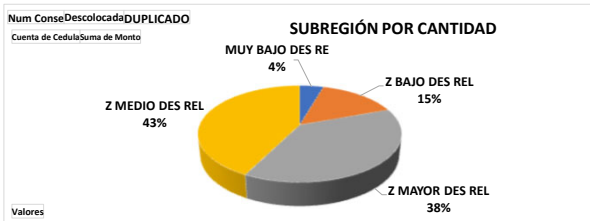
TIPO SOLICITUD	Cuenta de Cedula	Suma de Monto
AMPLIACION	594	€ 2 411 297 711,98
NUEVA	4285	€ 31 956 377 894,83
REFUNDICION	338	€ 3 692 471 133,38
Total general	5217	€ 38 060 146 740,19



Distribución de la colocación por Subregión

Num Conse (Todas)
Descolocada (Todas)
DUPLICADO (en blanco)

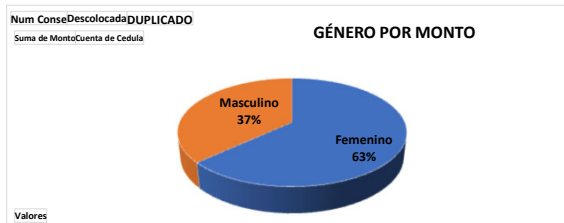
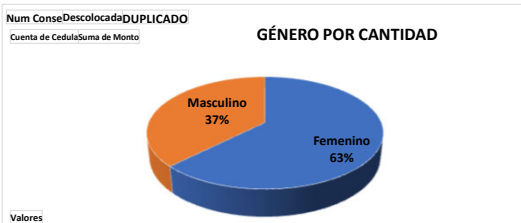
SUBREGIÓN	Cuenta de Cedula	Suma de Monto
MUY BAJO DES RE	235	€ 1 603 699 643,57
Z BAJO DES REL	779	€ 5 196 434 178,00
Z MAYOR DES REL	1985	€ 15 822 185 217,30
Z MEDIO DES REL	2218	€ 15 437 827 701,32
Total general	5217	€ 38 060 146 740,19



Distribución de la colocación por género

Num Conse (Todas)
Descolocada (Todas)
DUPLICADO (en blanco)

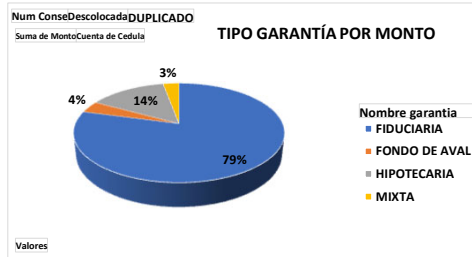
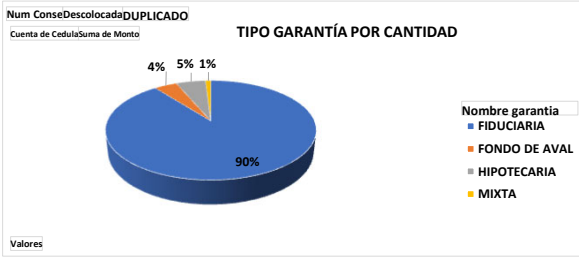
GÉNERO	Cuenta de Cedula	Suma de Monto
Femenino	3263	€ 24 059 321 757,11
Masculino	1954	€ 14 000 824 983,08
Total general	5217	€ 38 060 146 740,19



Distribución de la colocación por tipo de garantía

Num Conse	(Todas)
Descolocada	(Todas)
DUPLICADO	(en blanco)

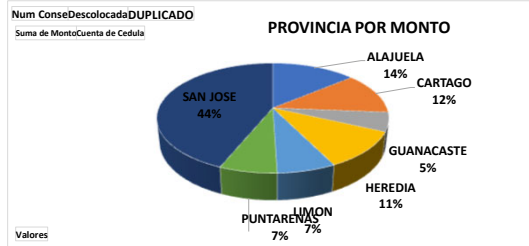
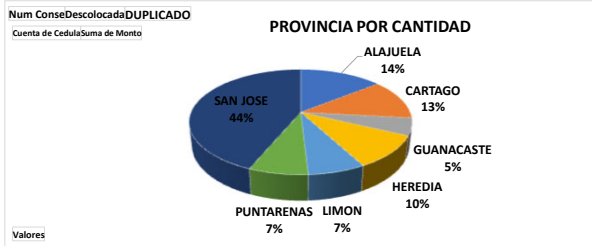
GARANTÍA	Cuenta de Cedula	Suma de Monto
FIDUCIARIA	4666	€ 30 124 798 814,00
FONDO DE AVAL	218	€ 1 462 094 610,00
HIPOTECARIA	282	€ 5 360 785 267,49
MIXTA	51	€ 1 112 468 048,70
Total general	5217	€ 38 060 146 740,19



Distribución de la colocación por provincia

Num Conse	(Todas)
Descolocada	(Todas)
DUPLICADO	(en blanco)

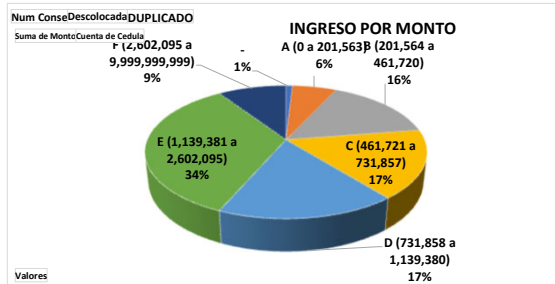
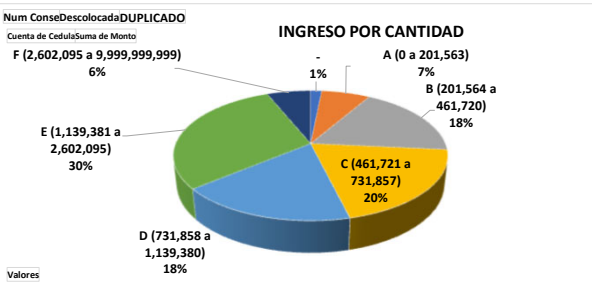
PROVINCIA	Cuenta de Cedula	Suma de Monto
ALAJUELA	745	€ 5 302 505 512,43
CARTAGO	649	€ 4 689 167 125,00
GUANACASTE	278	€ 2 129 681 719,89
HEREDIA	524	€ 4 101 803 952,06
LIMON	366	€ 2 616 457 944,00
PUNTARENAS	377	€ 2 574 220 601,00
SAN JOSE	2278	€ 16 646 309 885,81
Total general	5217	€ 38 060 146 740,19



Distribución de la colocación por Clasificación de Ingreso Familiar

Num Conse	(Todas)
Descolocada	(Todas)
DUPLICADO	(en blanco)

INGRESO FAMILIAR	Cuenta de Cedula	Suma de Monto
-	81	€ 331 435 255,00
A (0 a 201,563)	357	€ 2 302 995 857,97
B (201,564 a 461,720)	944	€ 5 947 817 280,89
C (461,721 a 731,857)	1026	€ 6 327 520 654,00
D (731,858 a 1,139,380)	929	€ 6 603 445 517,66
E (1,139,381 a 2,602,095)	1559	€ 12 995 286 317,12
F (2,602,095 a 9,999,999,999)	321	€ 3 551 645 857,55
Total general	5217	€ 38 060 146 740,19



Colocación en idioma inglés

CARRERA O CURSO	CANTIDAD	Suma de Monto	CARRERA O CURSO BILINGÜE	CANTIDAD	Suma de Monto	ÉNFASIS	CANTIDAD	Suma de Monto
DESARROLLO SOFTWARE CON INGLES	5	€11 627 979,00	BACH BILINGUE RELACIONES INTER	4	€27 078 472,00	BILINGUE	2	€7 619 500,00
DIDACTICA INGLES Y EST AMERICA	1	€12 664 892,00	BILINGUE EN AD. DE NEGOCIOS	1	€9 201 001,00	EDUCACION PREESCOLAR BILINGUE	1	€5 286 290,00
ENSEÑANZA DEL INGLES	40	€184 788 883,00	CS EDUC. PREESCOLAR BILINGUE	1	€7 431 158,00	EDUCACION PREESCOLAR BILINGUE	1	€6 487 800,00
ENSEÑANZA INGLES PRESENCIAL	3	€20 808 678,00	CS. EDUC. PREESC. BILINGUE	1	€1 605 500,00	I Y II CICLO BILINGUE	1	€2 120 400,00
ESTUDIOS INGLES AVANZADOS	1	€5 046 528,00	Total general	7	€45 316 131,00	I Y II CICLOS BILINGUE	2	€13 018 800,00
INGLES	29	€128 127 729,00				Total general	7	€34 532 890,00
INGLES CONVERSACIONAL	5	€12 487 167,00						
INGLES INTENSIVO ADULTOS	23	€55 309 762,00						
INGLES INT VIRTUAL	7	€11 955 808,00						
INGLES SEMI INTENSIVO ADULTOS	22	€66 800 214,00						
INGLES INTENSIVO	15	€54 492 798,00						
INGLES SEMI-INTENSIVO	9	€26 658 683,00						
INGLES AVANZADO	2	€8 699 545,00						
INGLES INTENSIVO PROFESIONALES	3	€13 245 340,00						
ENS INGLES PARA III CICLO	1	€4 765 467,00						
INGLES INTENSIVO VIRTUAL	2	€3 078 400,00						
Total general	168	€620 551 873,00						

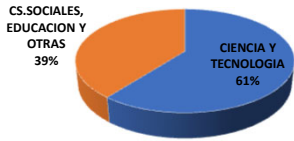
3,5%

Distribución de la colocación por Área de Estudio (Área Científica-Tecnológica y Liberales)

Área de Estudio	Prestatarios		Ejecutado		%	Monto	Ejecutado	
	Programación anual	Absoluto	Porcentaje	Participación			Programación anual	Absoluto
Liberales	2 238	2 058	92%	39%	12 800 032 000	11 452 125 616,17	89%	
Científica-Tecnológica	3 652	3 159	87%	61%	27 200 068 000	26 608 021 124,02	98%	
Total	5 890	5 217	88%	100%	40 000 100 000	38 060 146 740	95%	

Num ConseDescolocadaDUPLICADO
Cuenta de CedulaSuma de Monto

AREAS DE ESTUDIO POR CANTIDAD



Valores

Num ConseDescolocadaDUPLICADO
Suma de MontoCuenta de Cedula

AREAS DE ESTUDIO POR MONTO



Valores

CONAPE establece como carreras pertenecientes a las Áreas Científico-Tecnológicas, las correspondientes a disciplinas y énfasis ubicadas en las siguientes áreas de estudios : Ciencias Básicas, Recursos Naturales, Ingeniería, Ciencias de la Salud y Formación Técnica. El total de incluye créditos nuevos y ampliaciones.

COMPORTAMIENTO DE LA COLOCACIÓN COMPARATIVA

