



Elaborado el:

16/1/2023

Corte de datos:

Sesión 69-2022

CONTROL DE COLOCACIONES SEGÚN NIVELES DE ESTUDIO Y TIPOS DE SOLICITUD

TIPOS DE SOLICITUD	CANTIDAD DE SOLICITUDES DE PRESTAMO				MONTO DE SOLICITUDES PRÉSTAMO			
	Programación anual	Realizado	% ejecución	Disponibles por colocar	Programación anual	Realizado	% ejecución	Disponible por colocar
Pregrados en Costa Rica								
Nuevos	3 245	2 896	89,24%	349	22 480 000 000	20 953 378 838	93%	1 526 621 162
Ampliaciones	1 267	662	52,25%	605	4 800 000 000	2 776 304 898	58%	2 023 695 102
Sub total	4 512	3 558	78,86%	954	27 280 000 000	23 729 683 736	87%	3 550 316 264
Pregrados y grado en el exterior								
Nuevos	28	28	100,00%	0	589 000 000	578 957 712	98%	10 042 288
Ampliaciones	4	2	50,00%	2	31 000 000	3 250 000	10%	27 750 000
Sub total	32	30	93,75%	2	620 000 000	582 207 712	94%	37 792 288
Posgrados en Costa Rica								
Nuevos	201	228	113,43%	-27	1 550 000 000	1 623 339 247	105%	-73 339 247
Ampliaciones	30	7	23,33%	23	186 000 000	17 201 572	9%	168 798 428
Sub total	231	235	101,73%	-4	1 736 000 000	1 640 540 819	95%	95 459 181
Posgrados en el exterior								
Nuevos	90	112	124,44%	-22	1 240 000 000	1 329 516 227	107%	-89 516 227
Ampliaciones	19	7	36,84%	12	124 000 000	48 779 573	39%	75 220 427
Sub total	109	119	109,17%	-10	1 364 000 000	1 378 295 800	101%	-14 295 800
TOTAL	4 884	3 942	80,71%	942	31 000 000 000	27 330 728 067	88,16%	3 669 271 933

COLOCACIÓN FONDO DE AVALES

TIPO DE GARANTÍA	CANTIDAD DE SOLICITUDES DE PRESTAMO				MONTO DE SOLICITUDES PRÉSTAMO			
	Programación anual	Realizado	% ejecución	Disponibles por colocar	Programación anual	Realizado	% ejecución	Disponible por colocar
Pregrados en Costa Rica								
FONDO DE AVALES	120	150	125,00%	30	1 400 000 000	1 399 876 133	100%	123 867
TOTAL	120	150	125,00%	30	1 400 000 000	1 399 876 133	99,99%	123 867

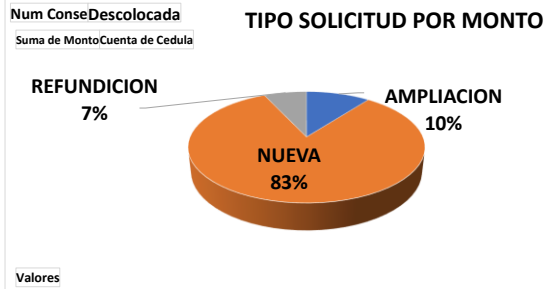
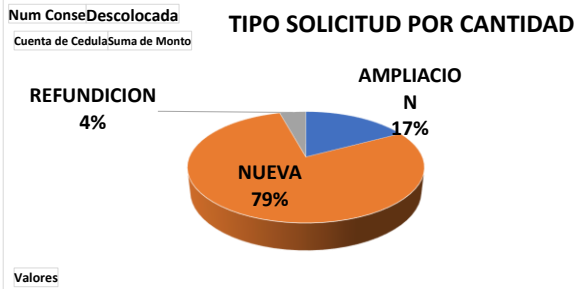
RESUMEN PRESUPUESTO DE GARANTÍAS MENORES

Nivel de estudio	MONTO DE SOLICITUDES PRÉSTAMO			
	Programación anual	Realizado	% ejecución	Disponibles por colocar
GARANTÍAS MENORES	1 550 000 000	348 279 501	22,47%	1 201 720 499
TOTAL	1 550 000 000	348 279 501	22,47%	1 201 720 499

Distribución de la colocación por tipo de solicitud

Num Conse (Todas)
Descolocada (Varios elementos)

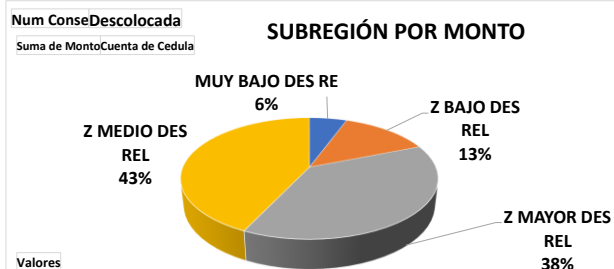
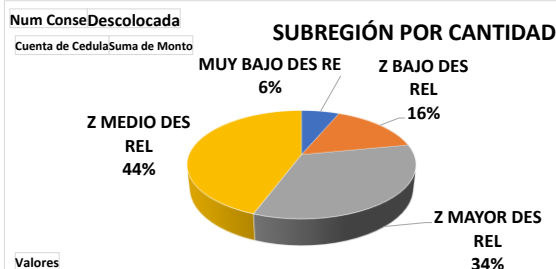
TIPO SOLICITUD	Cuenta de Cedula	Suma de Monto
AMPLIACION	678	2 845 536 043,00
NUEVA	3096	22 584 653 429,00
REFUNDICION	168	1 900 538 595,05
Total general	3942	27 330 728 067,05



Distribución de la colocación por Subregión

Num Conse (Todas)
Descolocada (Varios elementos)

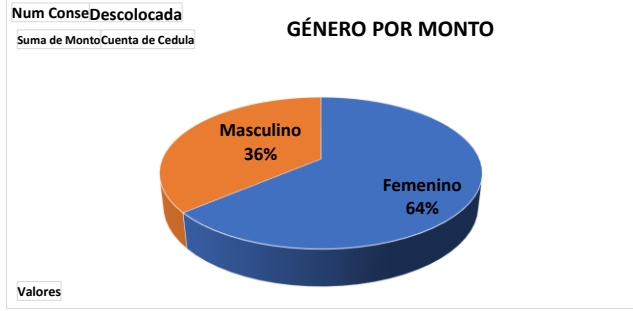
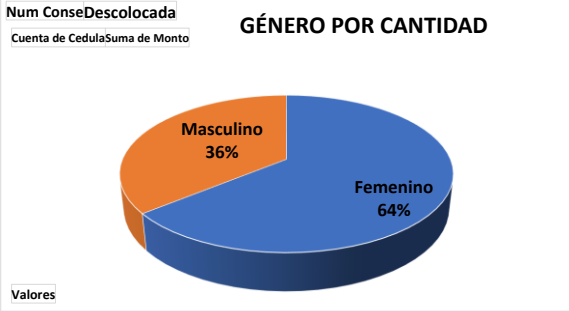
SUBREGIÓN	Cuenta de Cedula	Suma de Monto
MUY BAJO DES RE	251	1 531 574 669,00
Z BAJO DES REL	614	3 640 683 989,00
Z MAYOR DES REL	1332	10 422 528 567,00
Z MEDIO DES REL	1745	11 735 940 842,05
Total general	3942	27 330 728 067,05



Distribución de la colocación por género

Num Conse (Todas)
Descolocada (Varios elementos)

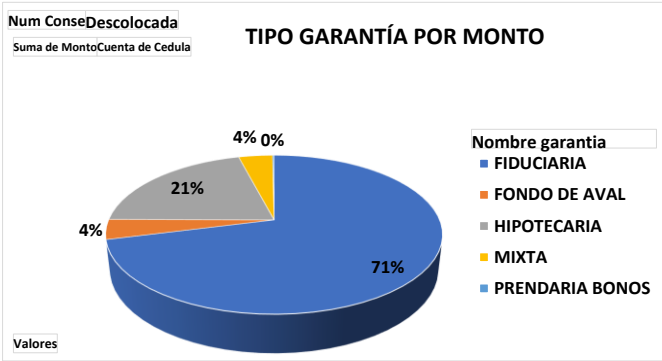
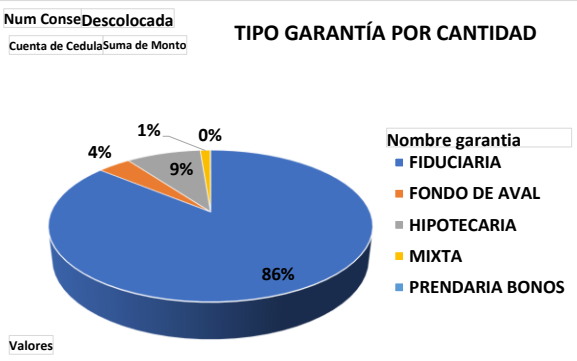
GÉNERO	Cuenta de Cedula	Suma de Monto
Femenino	2527	€ 17 446 095 947,05
Masculino	1415	€ 9 884 632 120,00
Total general	3942	€ 27 330 728 067,05



Distribución de la colocación por tipo de garantía

Num Conse (Todas)
Descolocada (Varios elementos)

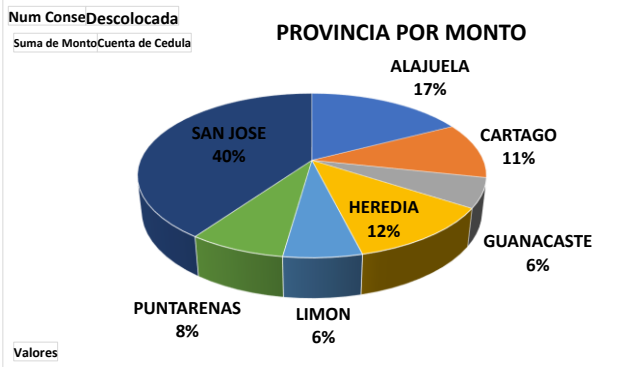
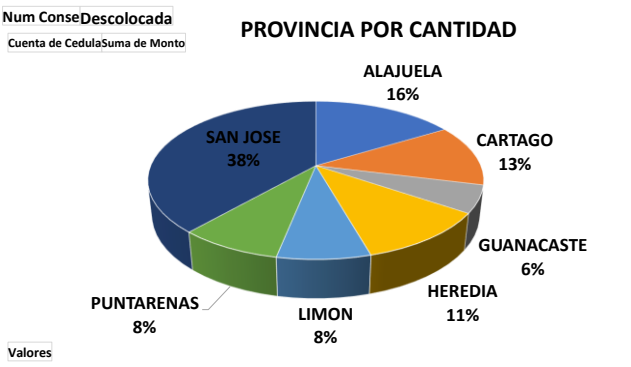
GARANTÍA	Cuenta de Cedula	Suma de Monto
FIDUCIARIA	3389	€ 19 420 639 005,05
FONDO DE AVAL	155	€ 1 108 325 537,00
HIPOTECARIA	349	€ 5 689 936 118,00
MIXTA	47	€ 1 061 328 431,00
PRENDARIA BONOS	2	€ 50 498 976,00
Total general	3942	€ 27 330 728 067,05



Distribución de la colocación por provincia

Num Conse (Todas)
Descolocada (Varios elementos)

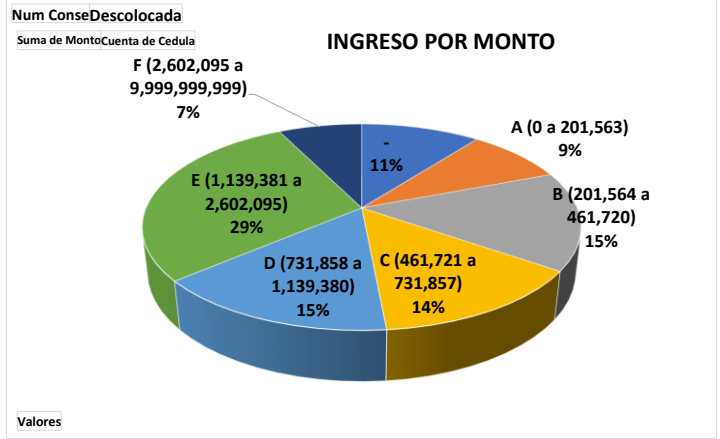
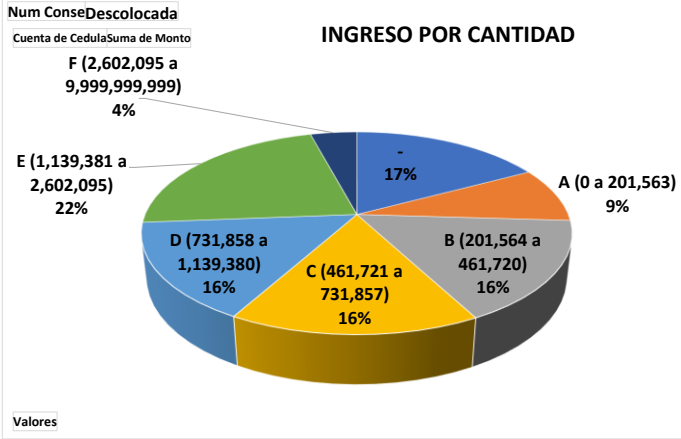
PROVINCIA	Cuenta de Cedula	Suma de Monto
ALAJUELA	643	€ 4 748 836 144,05
CARTAGO	496	€ 3 006 681 321,00
GUANACASTE	220	€ 1 586 996 872,00
HEREDIA	438	€ 3 260 396 307,00
LIMON	298	€ 1 671 397 527,00
PUNTARENAS	329	€ 2 070 126 322,00
SAN JOSE	1518	€ 10 986 293 574,00
Total general	3942	€ 27 330 728 067,05



Distribución de la colocación por Clasificación de Ingreso Familiar

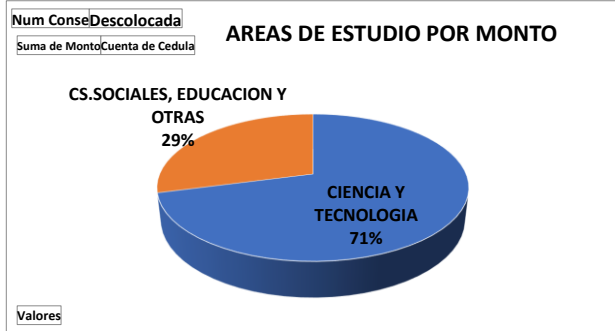
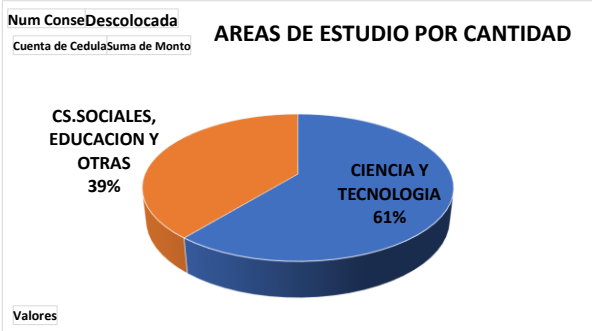
Num Conse	(Todas)
Descolocada	(Varios elementos)

INGRESO FAMILIAR	Cuenta de Cedula	Suma de Monto
-	678	¢ 2 860 402 344,00
A (0 a 201,563)	345	¢ 2 382 519 725,00
B (201,564 a 461,720)	642	¢ 4 224 769 219,00
C (461,721 a 731,857)	625	¢ 3 786 350 474,00
D (731,858 a 1,139,380)	617	¢ 4 181 619 218,00
E (1,139,381 a 2,602,095)	871	¢ 7 887 781 101,05
F (2,602,095 a 9,999,999,9)	164	¢ 2 007 285 986,00
Total general	3942	¢ 27 330 728 067,05



Distribución de la colocación por Área de Estudio (Área Científica-Tecnológica y Liberales) ³

Área de Estudio	Prestatarios	Ejecutado		%	Monto	Ejecutado		%
	Programación anual	Absoluto	Porcentaje	Participación	Programación anual	Absoluto	Porcentaje	Participación
Liberales	1 856	1 538	83%	39%	9 920 000 000	7 942 057 249,00	80%	29%
Científica-Tecnológica	3 028	2 404	79%	61%	21 080 000 000	19 388 670 818,05	92%	71%
Total	4 884	3 942	81%	100%	31 000 000 000	27 330 728 067	88%	100%



¹ Esta información responde al Plan Anual de gestión de Crédito 2022.

² Esta información responde a la Matriz de Propuesta Sectorial del PND del Plan Anual de Gestión de Crédito 2022.

³ CONAPE establece como carreras pertenecientes a las Áreas Científico-Tecnológicas, las correspondientes a disciplinas y énfasis ubicadas en las siguientes áreas de estudios : Ciencias Básicas, Recursos Naturales, Ingeniería, Ciencias de la Salud y Formación Técnica. El total de incluye créditos nuevos y ampliaciones.

COMPORTAMIENTO DE LA COLOCACIÓN COMPARATIVA

