



Elaborado el:

1/9/2023

Corte de datos:

Sesión 28-2023

CONTROL DE COLOCACIONES SEGÚN NIVELES DE ESTUDIO Y TIPOS DE SOLICITUD

TIPOS DE SOLICITUD	CANTIDAD DE SOLICITUDES DE PRESTAMO			Disponibles por colocar	MONTO DE SOLICITUDES PRESTAMO			Disponibles por colocar
	Programación anual	Realizado	% ejecución		Programación anual	Realizado	% ejecución	
Cursos de formación en Costa Rica y el exterior								
Nuevos	600	106	18%	494	€800 000 000,00	€345 772 584,00	43%	€454 227 416,00
Ampliaciones	0	1	0,00%	-1	€0,00	€7 188 096,00	0%	-€7 188 096,00
Sub total	600	107	17,83%	493	€800 000 000,00	€352 960 680,00	44%	€447 039 320,00
Pregrado y Grado en Costa Rica								
Nuevos	3 808	2 963	77,81%	845	€29 459 500 000,00	€22 803 160 867,00	77%	€6 656 339 133,00
Ampliaciones	932	418	44,85%	514	€4 188 600 000,00	€1 811 458 933,00	43%	€2 377 141 067,00
Sub total	4 740	3 381	71,33%	1 359	€33 648 100 000,00	€24 614 619 800,00	73%	€9 033 480 200,00
Pregrado y Grado en el exterior								
Nuevos	35	20	57,14%	15	€800 000 000,00	€434 930 350,00	54%	€365 069 650,00
Ampliaciones	3	1	33,33%	2	€32 000 000,00	€5 851 000,00	18%	€26 149 000,00
Sub total	38	21	55,26%	17	€832 000 000,00	€440 781 350,00	53%	€391 218 650,00
Posgrados en Costa Rica								
Nuevos	283	225	79,51%	58	€2 160 000 000,00	€1 578 536 178,00	73%	€581 463 822,00
Ampliaciones	46	8	17,39%	38	€160 000 000,00	€35 045 390,00	22%	€124 954 610,00
Sub total	329	233	70,82%	96	€2 320 000 000,00	€1 613 581 568,00	70%	€706 418 432,00
Posgrados en el exterior								
Nuevos	164	100	60,98%	64	€2 240 000 000,00	€1 371 108 499,00	61%	€868 891 501,00
Ampliaciones	19	4	21,05%	15	€160 000 000,00	€28 014 416,00	18%	€131 985 584,00
Sub total	183	104	56,83%	79	€2 400 000 000,00	€1 399 122 915,00	58%	€1 000 877 085,00
TOTAL	5 890	3 846	65,30%	2 044	€40 000 100 000,00	€28 421 066 313,00	71,05%	€11 579 033 687,00

COLOCACIÓN FONDO DE AVALES

TIPO DE GARANTÍA	CANTIDAD DE SOLICITUDES DE PRESTAMO			Disponibles por colocar	MONTO DE SOLICITUDES PRESTAMO			Disponibles por colocar
	Programación anual	Realizado	% ejecución		Programación anual	Realizado	% ejecución	
Pregrados en Costa Rica								
FONDO DE AVALES	200	165	82,50%	35	2 059 500 000	1 456 986 552	71%	602 513 448
TOTAL	200	165	82,50%	35	2 059 500 000	1 456 986 552	70,74%	602 513 448

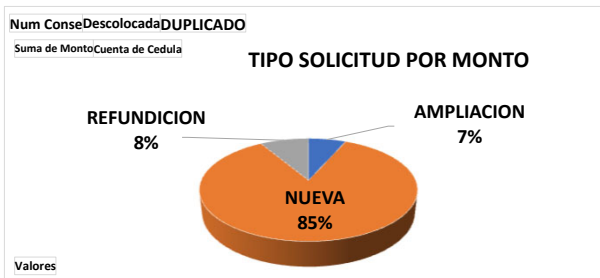
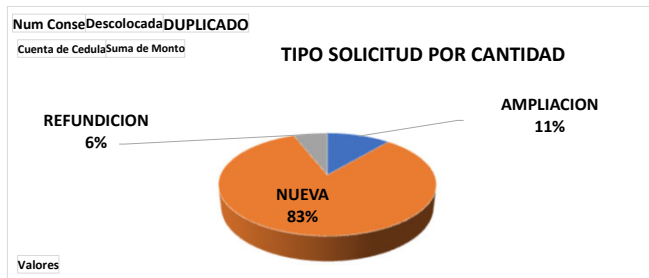
RESUMEN PRESUPUESTO DE GARANTÍAS MENORES

Nivel de estudio	MONTO DE SOLICITUDES PRESTAMO			Disponibles por colocar
	Programación anual	Realizado	% ejecución	
GARANTÍAS MENORES	10 000 000 000	7 195 663 713	71,96%	2 804 336 287
TOTAL	10 000 000 000	7 195 663 713	71,96%	2 804 336 287

Distribución de la colocación por tipo de solicitud

Num Conse	(Todas)
Descolocada	(Todas)
DUPLICADO	(en blanco)

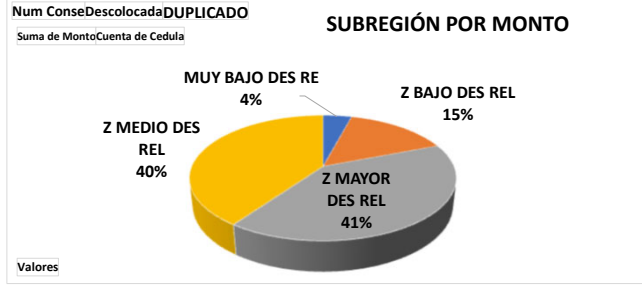
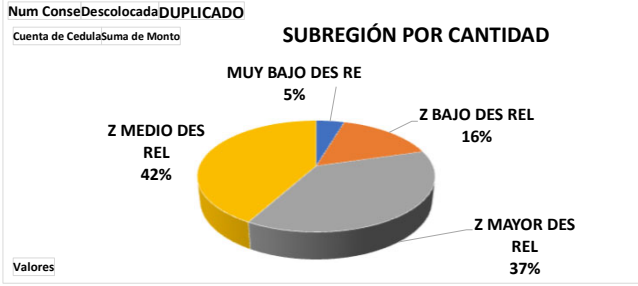
TIPO SOLICITUD	Cuenta de Cedula	Suma de Monto
AMPLIACION	432	€ 1 887 557 835,00
NUEVA	3182	€ 24 089 133 685,00
REFUNDICION	232	€ 2 444 374 793,00
Total general	3846	€ 28 421 066 313,00



Distribución de la colocación por Subregión

Num Conse	(Todas)
Descolocada	(Todas)
DUPLICADO	(en blanco)

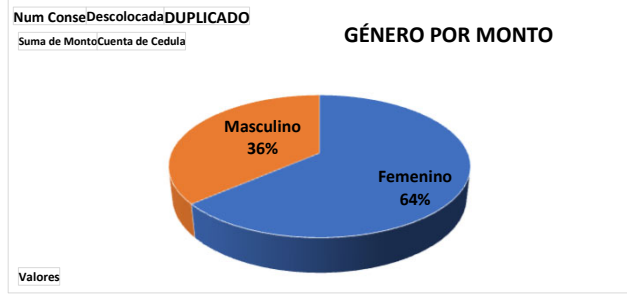
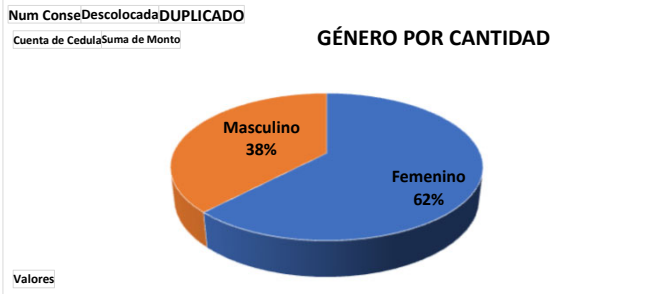
SUBREGIÓN	Cuenta de Cedula	Suma de Monto
MUY BAJO DES RE	176	€ 1 177 562 452,00
Z BAJO DES REL	612	€ 4 250 652 348,00
Z MAYOR DES REL	1445	€ 11 571 250 899,00
Z MEDIO DES REL	1613	€ 11 421 600 614,00
Total general	3846	€ 28 421 066 313,00



Distribución de la colocación por género

Num Conse (Todas)
Descolocada (Todas)
DUPLICADO (en blanco)

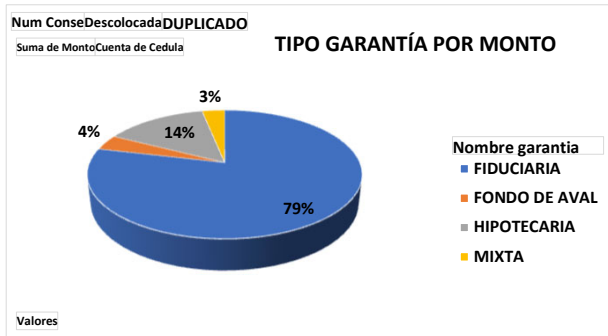
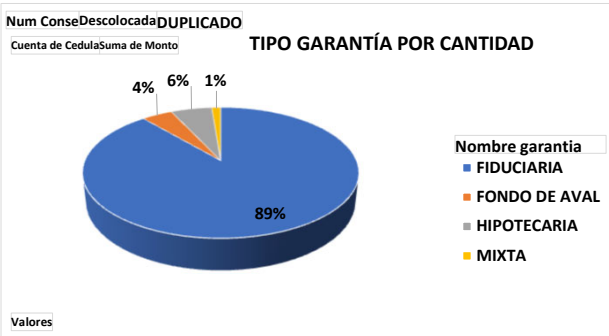
GÉNERO	Cuenta de Cedula	Suma de Monto
Femenino	2392	€ 18 106 139 757,00
Masculino	1454	€ 10 314 926 556,00
Total general	3846	€ 28 421 066 313,00



Distribución de la colocación por tipo de garantía

Num Conse (Todas)
Descolocada (Todas)
DUPLICADO (en blanco)

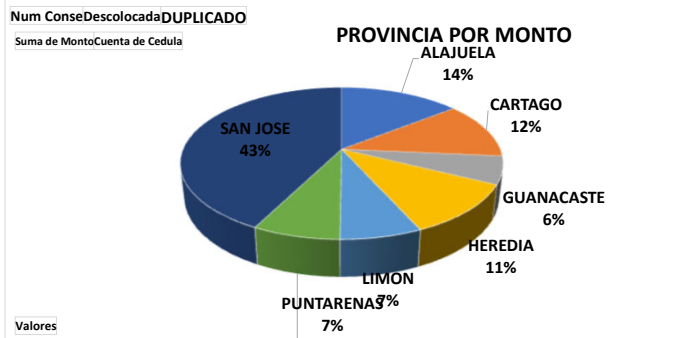
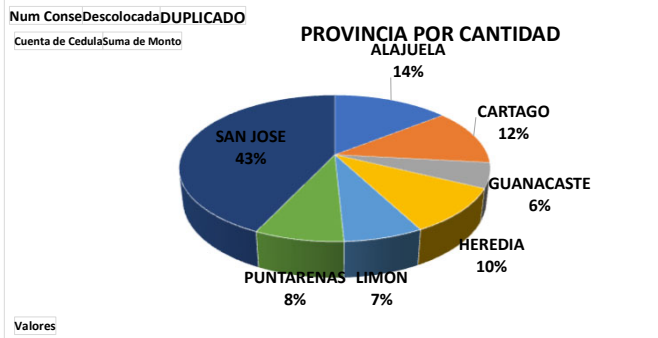
GARANTÍA	Cuenta de Cedula	Suma de Monto
FIDUCIARIA	3413	€ 22 354 173 379,00
FONDO DE AVAL	165	€ 1 105 216 526,00
HIPOTECARIA	220	€ 4 060 522 755,00
MIXTA	48	€ 901 153 653,00
Total general	3846	€ 28 421 066 313,00



Distribución de la colocación por provincia

Num Conse (Todas)
Descolocada (Todas)
DUPLICADO (en blanco)

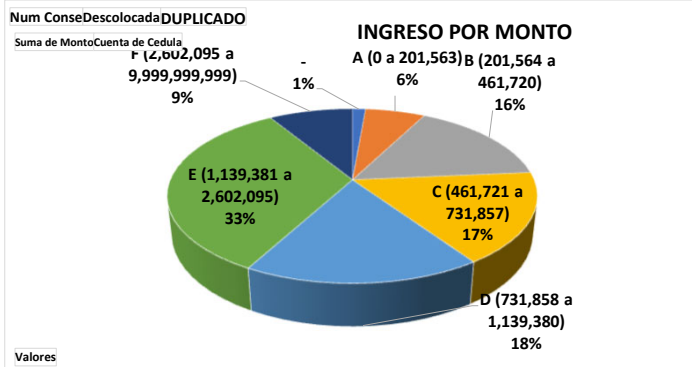
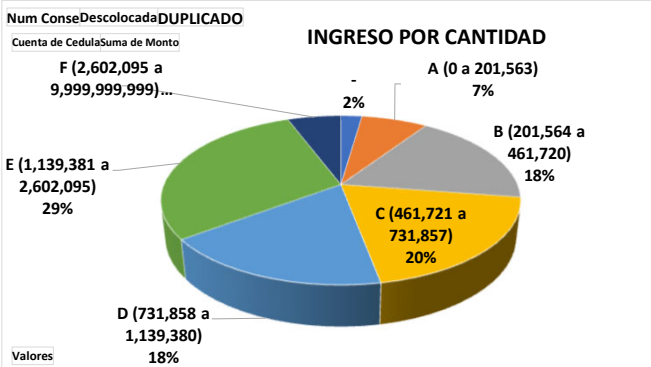
PROVINCIA	Cuenta de Cedula	Suma de Monto
ALAJUELA	552	€ 4 082 529 167,00
CARTAGO	476	€ 3 434 177 101,00
GUANACASTE	212	€ 1 676 224 840,00
HEREDIA	385	€ 3 097 876 197,00
LIMON	268	€ 1 957 947 540,00
PUNTARENAS	300	€ 2 102 359 625,00
SAN JOSE	1653	€ 12 069 951 843,00
Total general	3846	€ 28 421 066 313,00



Distribución de la colocación por Clasificación de Ingreso Familiar

Num Conse	(Todas)
Descolocada	(Todas)
DUPLICADO	(en blanco)

INGRESO FAMILIAR	Cuenta de Cedula	Suma de Monto
-	87	€ 388 527 085,00
A (0 a 201,563)	273	€ 1 774 414 798,00
B (201,564 a 461,720)	694	€ 4 544 353 938,00
C (461,721 a 731,857)	755	€ 4 789 209 158,00
D (731,858 a 1,139,380)	682	€ 4 971 691 696,00
E (1,139,381 a 2,602,095)	1135	€ 9 470 747 917,00
F (2,602,095 a 9,999,999,999)	220	€ 2 482 121 721,00
Total general	3846	€ 28 421 066 313,00



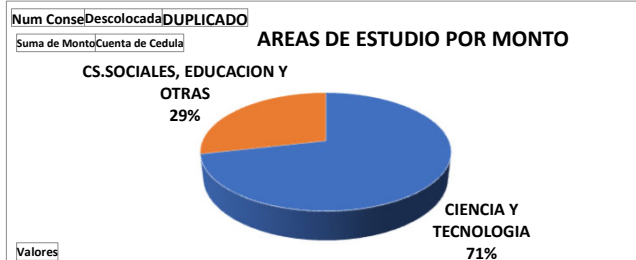
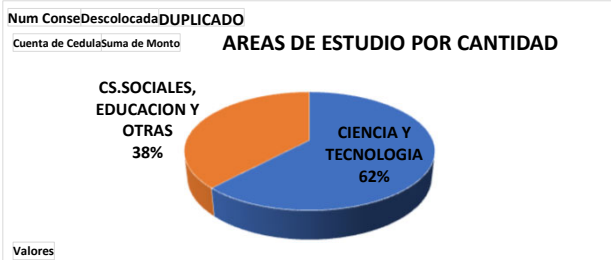
Colocación en idioma inglés

CARRERA O CURSO	CANTIDAD	Suma de Monto
DESARROLLO SOFTWARE CON INGLES	4	€9 729 979,00
DIDACTICA INGLES Y EST AMERICA	1	€12 664 892,00
ENSEÑANZA DEL INGLES	29	€137 828 112,00
ENSEÑANZA INGLES PRESENCIAL	2	€14 076 178,00
ESTUDIOS INGLES AVANZADOS	1	€5 046 528,00
INGLES	21	€88 827 585,00
INGLES CONVERSACIONAL	3	€7 415 000,00
INGLES INTENSIVO ADULTOS	16	€38 096 674,00
INGLES INT VIRTUAL	6	€11 034 592,00
INGLES SEMI INTENSIVO ADULTOS	15	€38 938 097,00
INGLES INTENSIVO	11	€42 535 474,00
INGLES SEMI-INTENSIVO	9	€26 658 683,00
INGLES AVANZADO	2	€8 699 545,00
INGLES INTENSIVO PROFESIONALES	2	€8 447 350,00
ENS INGLES PARA III CICLO	1	€4 765 467,00
INGLES INTENSIVO VIRTUAL	1	€1 910 000,00
Total general	124	€456 674 156,00

CARRERA O CURSO BILINGÜE	CANTIDAD	Suma de Monto
BACH BILINGUE RELACIONES INTER	4	€27 078 472,00
BILINGUE EN AD. DE NEGOCIOS	1	€9 201 001,00
CS EDUC PREESCOLAR BILINGUE	1	€7 431 158,00
CS. EDUC. PREESC BILINGUE	1	€1 605 500,00
Total general	7	€45 316 131,00

Distribución de la colocación por Área de Estudio (Área Científica-Tecnológica y Liberales)

Área de Estudio	Prestatarios		Ejecutado		%	Monto	Ejecutado		%
	Programación anual	Absoluto	Absoluto	Porcentaje			Programación anual	Absoluto	
Liberales	2 238	1 459	65%	38%	12 800 032 000	8 108 299 333,00	63%	29%	
Científica-Tecnológica	3 652	2 387	65%	62%	27 200 068 000	20 312 766 980,00	75%	71%	
Total	5 890	3 846	65%	100%	40 000 100 000	28 421 066 313	71%	100%	



COMPORTAMIENTO DE LA COLOCACIÓN COMPARATIVA

