



Elaborado el:

5/5/2023

Corte de datos:

Sesión 14-2023

CONTROL DE COLOCACIONES SEGÚN NIVELES DE ESTUDIO Y TIPOS DE SOLICITUD

TIPOS DE SOLICITUD	CANTIDAD DE SOLICITUDES DE PRESTAMO				MONTO DE SOLICITUDES PRÉSTAMO			
	Programación anual	Realizado	% ejecución	Disponibles por colocar	Programación anual	Realizado	% ejecución	Disponible por colocar
Cursos Pregrado en Costa Rica y el exterior								
Nuevos	600	21	4%	579	€800 000 000,00	€48 889 439,00	6%	€751 110 561,00
Ampliaciones	0	0	0,00%	0	€0,00	€0,00	0%	€0,00
Sub total	600	21	3,50%	579	€800 000 000,00	€48 889 439,00	6%	€751 110 561,00
Pregrado y Grado en Costa Rica								
Nuevos	3 808	1 126	29,57%	2 682	€29 459 500 000,00	€8 680 984 017,00	29%	€20 778 515 983,00
Ampliaciones	932	169	18,13%	763	€4 188 600 000,00	€687 410 061,00	16%	€3 501 189 939,00
Sub total	4 740	1 295	27,32%	3 445	€33 648 100 000,00	€9 368 394 078,00	28%	€24 279 705 922,00
Pregrado y Grado en el exterior								
Nuevos	35	6	17,14%	29	€800 000 000,00	€97 249 293,00	12%	€702 750 707,00
Ampliaciones	3	0	0,00%	3	€32 000 000,00	€0,00	0%	€32 000 000,00
Sub total	38	6	15,79%	32	€832 000 000,00	€97 249 293,00	12%	€734 750 707,00
Posgrados en Costa Rica								
Nuevos	283	85	30,04%	198	€2 160 000 000,00	€561 203 522,00	26%	€1 598 796 478,00
Ampliaciones	46	3	6,52%	43	€160 000 000,00	€24 144 485,00	15%	€135 855 515,00
Sub total	329	88	26,75%	241	€2 320 000 000,00	€585 348 007,00	25%	€1 734 651 993,00
Posgrados en el exterior								
Nuevos	164	17	10,37%	147	€2 240 000 000,00	€306 383 546,00	14%	€1 933 616 454,00
Ampliaciones	19	0	0,00%	19	€160 000 000,00	€0,00	0%	€160 000 000,00
Sub total	183	17	9,29%	166	€2 400 000 000,00	€306 383 546,00	13%	€2 093 616 454,00
TOTAL	5 890	1 427	24,23%	4 463	€40 000 100 000,00	€10 406 264 363,00	26,02%	€29 593 835 637,00

COLOCACIÓN FONDO DE AVALES

TIPO DE GARANTÍA	CANTIDAD DE SOLICITUDES DE PRESTAMO				MONTO DE SOLICITUDES PRÉSTAMO			
	Programación anual	Realizado	% ejecución	Disponibles por colocar	Programación anual	Realizado	% ejecución	Disponible por colocar
Pregrados en Costa Rica								
FONDO DE AVALES	142	92	64,79%	50	1 459 500 000	896 054 774	61%	563 445 226
TOTAL	142	92	64,79%	50	1 459 500 000	896 054 774	61,39%	563 445 226

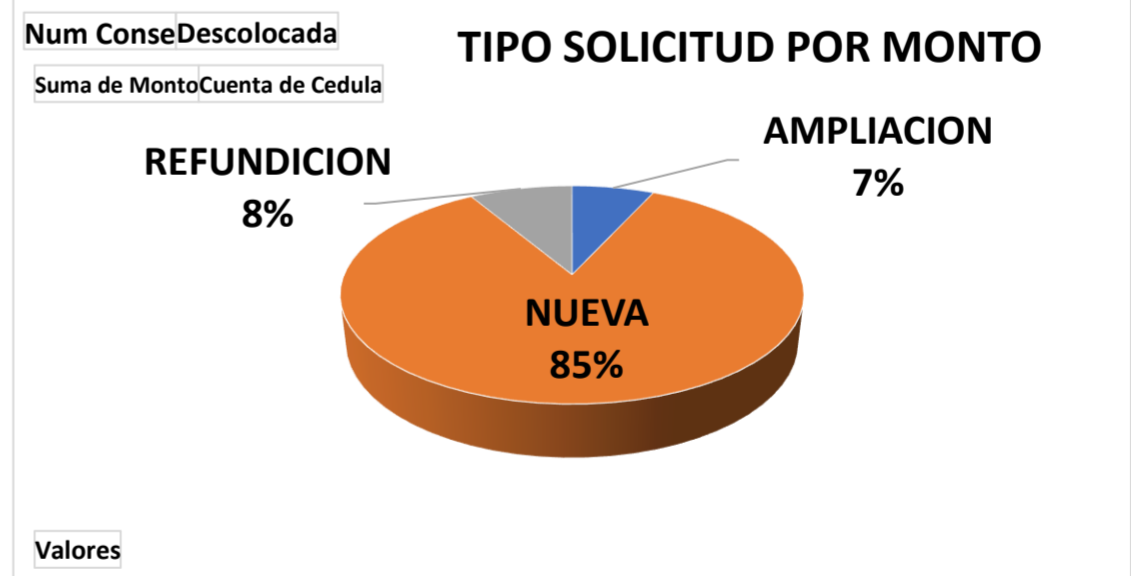
RESUMEN PRESUPUESTO DE GARANTÍAS MENORES

Nivel de estudio	MONTO DE SOLICITUDES PRÉSTAMO			
	Programación anual	Realizado	% ejecución	Disponibles por colocar
GARANTÍAS MENORES	6 000 000 000	2 320 063 828	38,67%	3 679 936 172
TOTAL	6 000 000 000	2 320 063 828	38,67%	3 679 936 172

Distribución de la colocación por tipo de solicitud

Num Conse Descolocada (Todas) N

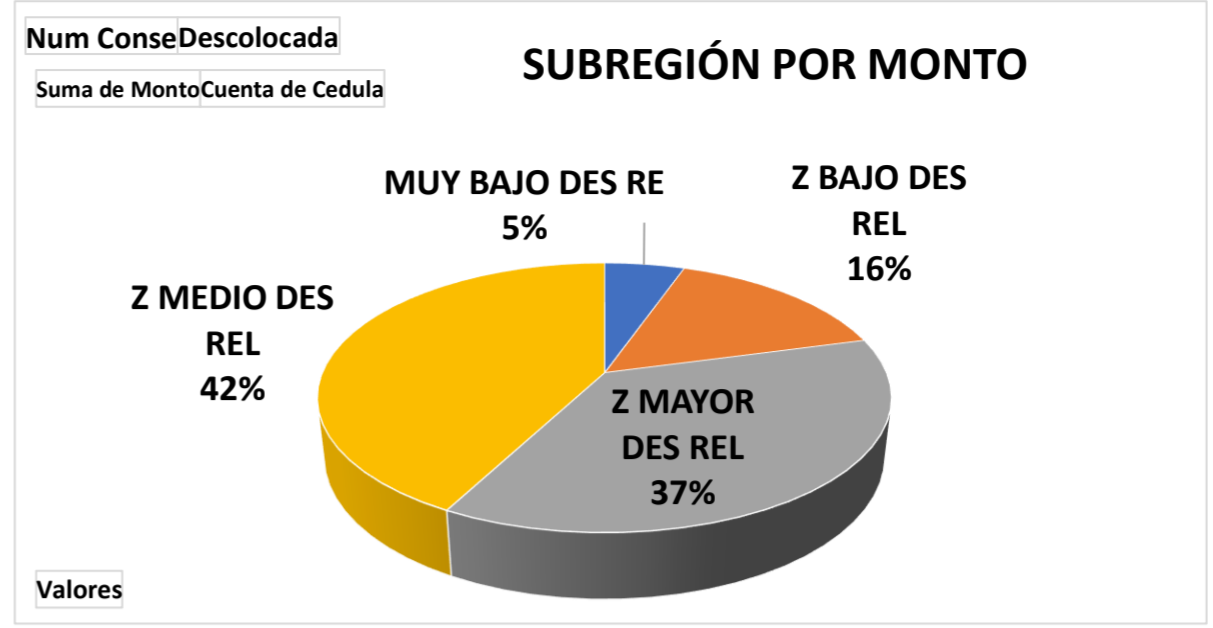
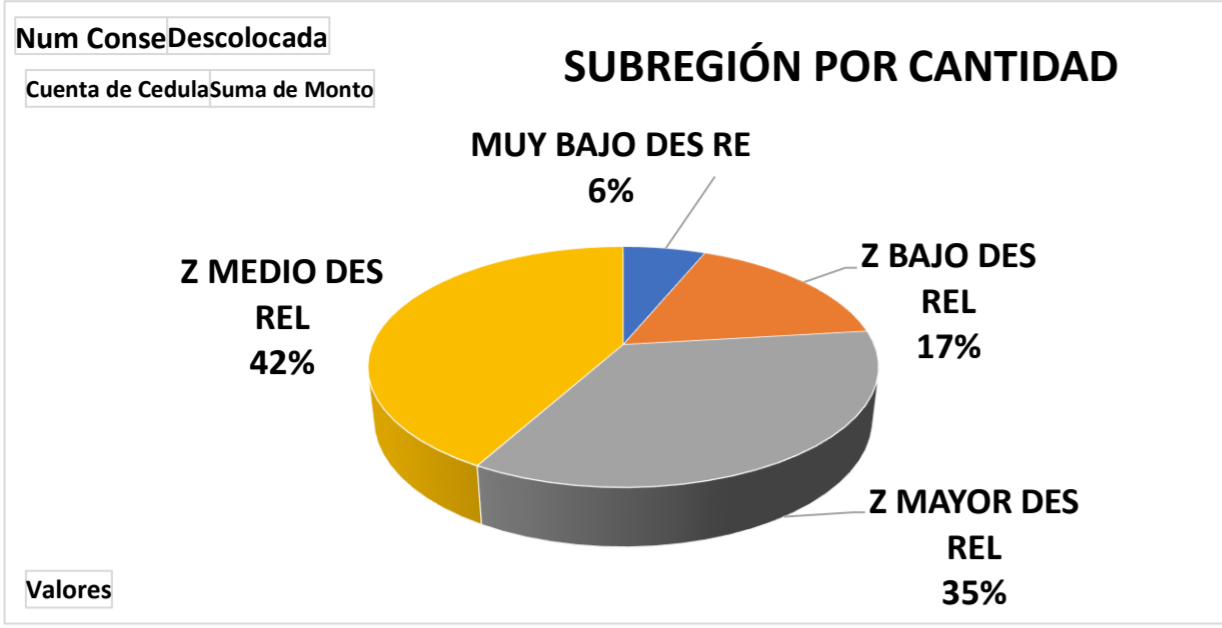
TIPO SOLICITUD	Cuenta de Cedula	Suma de Monto
AMPLIACION	172	€ 711 554 546,00
NUEVA	1172	€ 8 803 320 495,00
REFUNDICION	83	€ 891 389 322,00
Total general	1427	€ 10 406 264 363,00



Distribución de la colocación por Subregión

Num Conse Descolocada (Todas) N

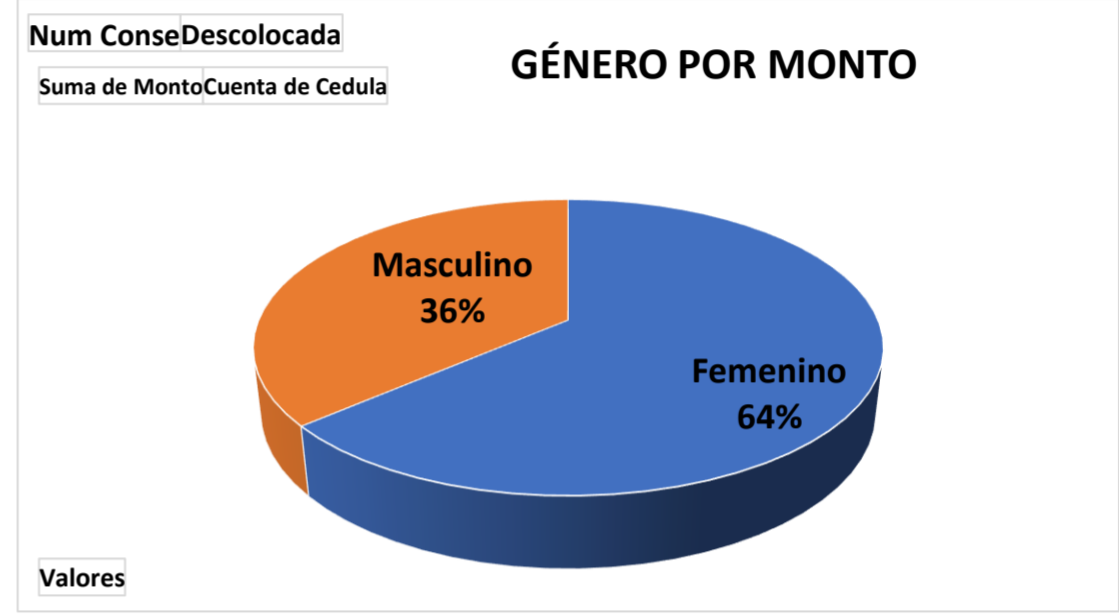
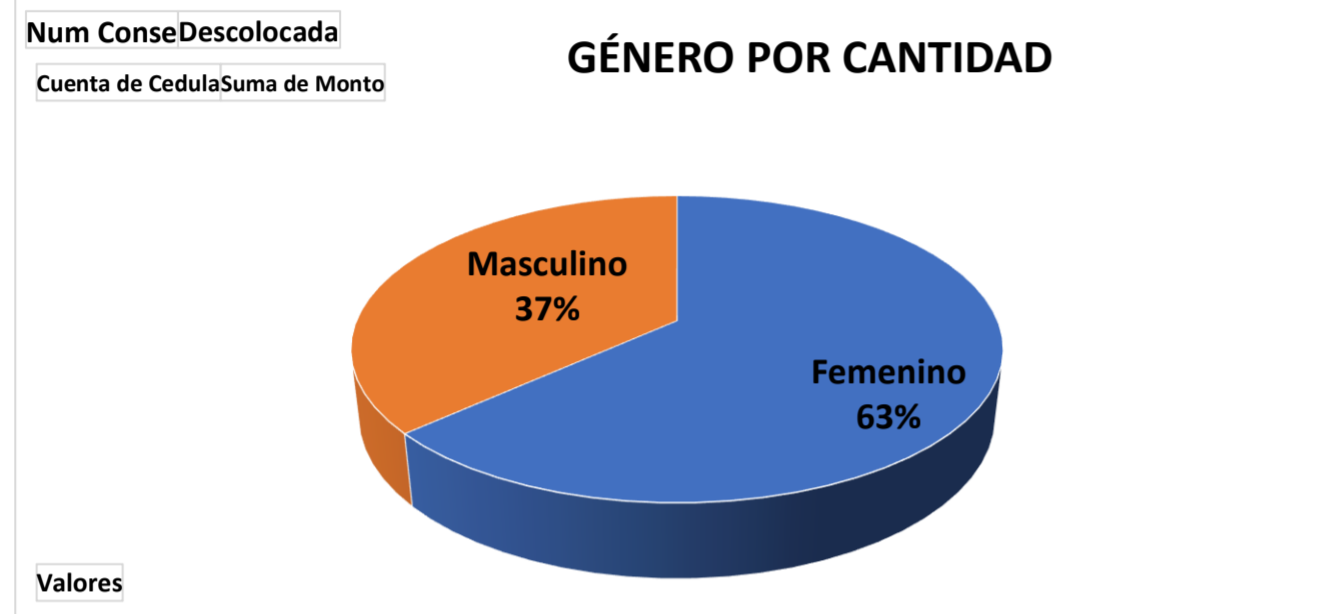
SUBREGIÓN	Cuenta de Cedula	Suma de Monto
MUY BAJO DES RE	89	€ 558 601 941,00
Z BAJO DES REL	241	€ 1 606 358 441,00
Z MAYOR DES REL	499	€ 3 843 467 817,00
Z MEDIO DES REL	598	€ 4 397 836 164,00
Total general	1427	€ 10 406 264 363,00



Distribución de la colocación por género

Num Conse (Todas)
Descolocada N

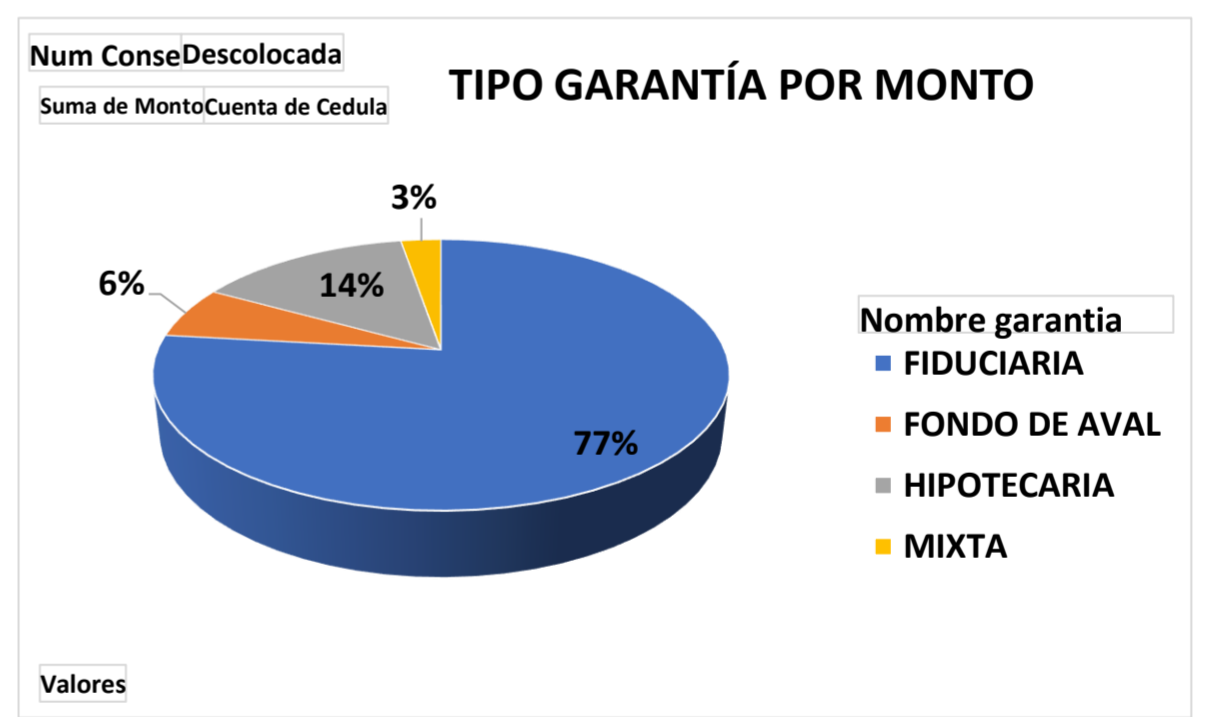
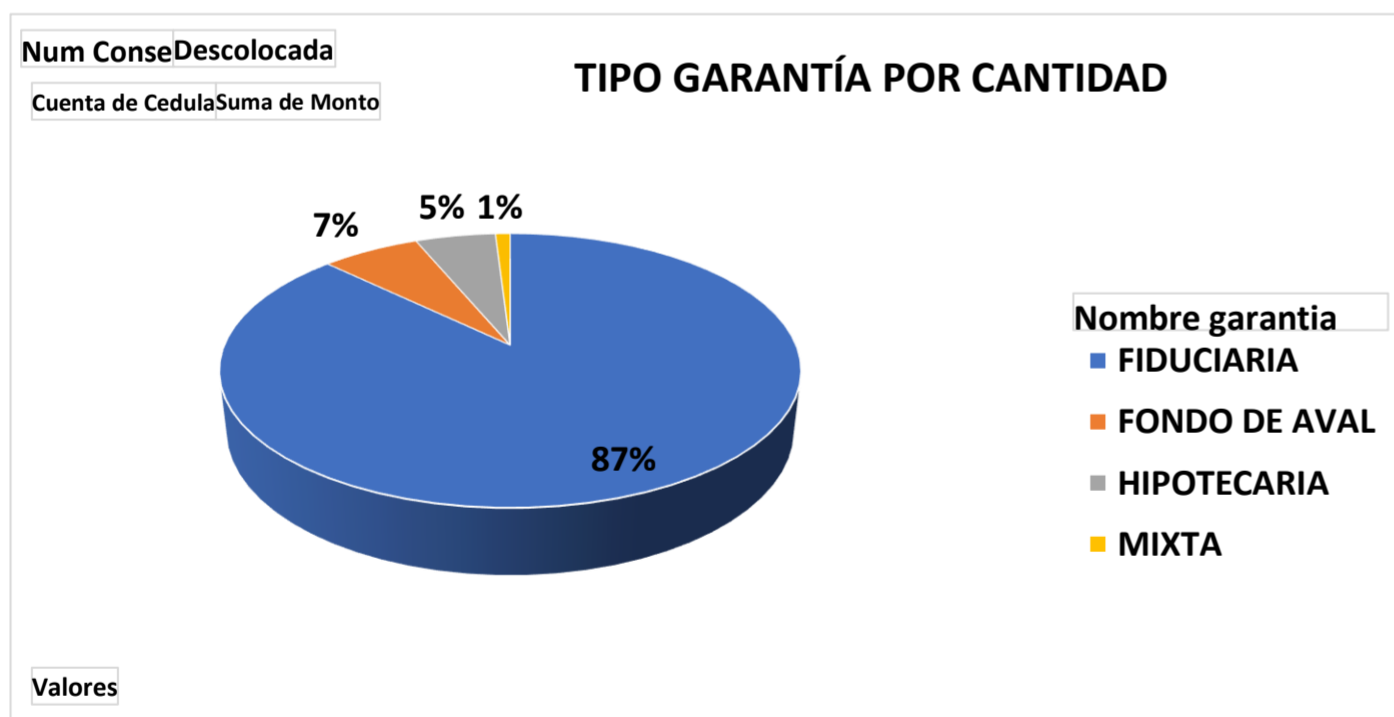
GÉNERO	Cuenta de Cedula	Suma de Monto
Femenino	904	₡ 6 626 280 420,00
Masculino	523	₡ 3 779 983 943,00
Total general	1427	₡ 10 406 264 363,00



Distribución de la colocación por tipo de garantía

Num Conse (Todas)
Descolocada N

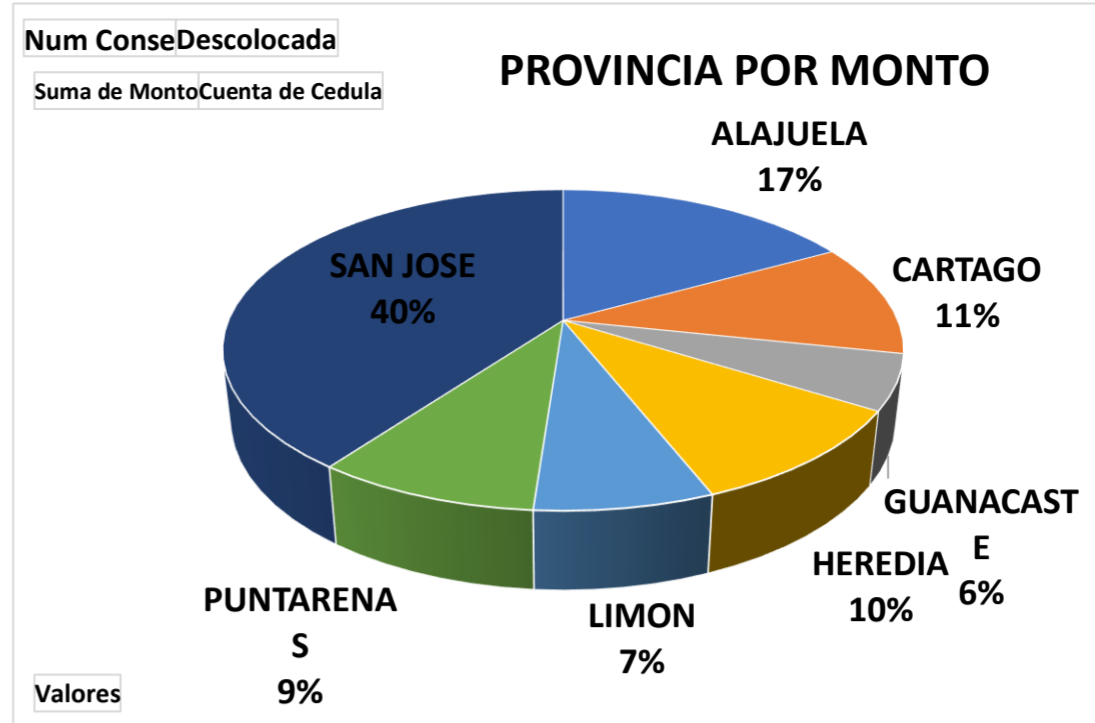
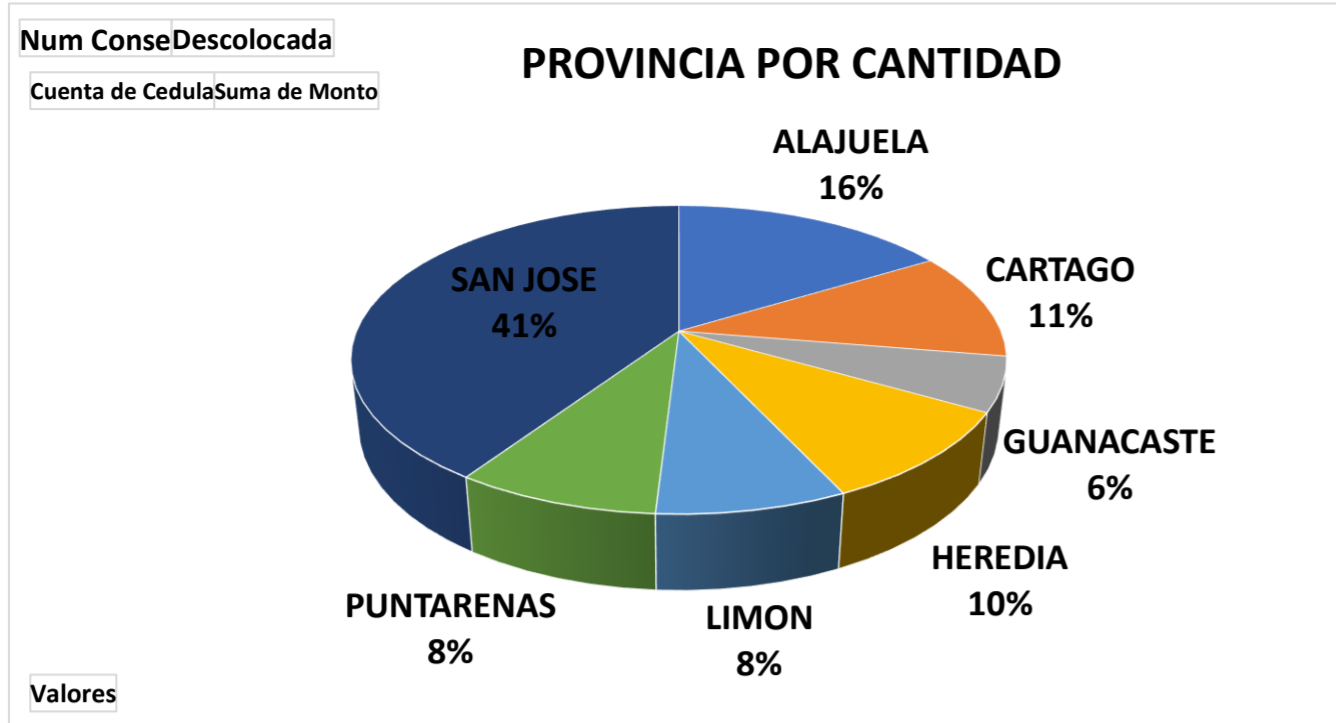
GARANTÍA	Cuenta de Cedula	Suma de Monto
FIDUCIARIA	1244	₡ 7 992 169 046,00
FONDO DE AVAL	93	₡ 647 013 859,00
HIPOTECARIA	76	₡ 1 488 242 733,00
MIXTA	14	₡ 278 838 725,00
Total general	1427	₡ 10 406 264 363,00



Distribución de la colocación por provincia

Num Conse (Todas)
Descolocada N

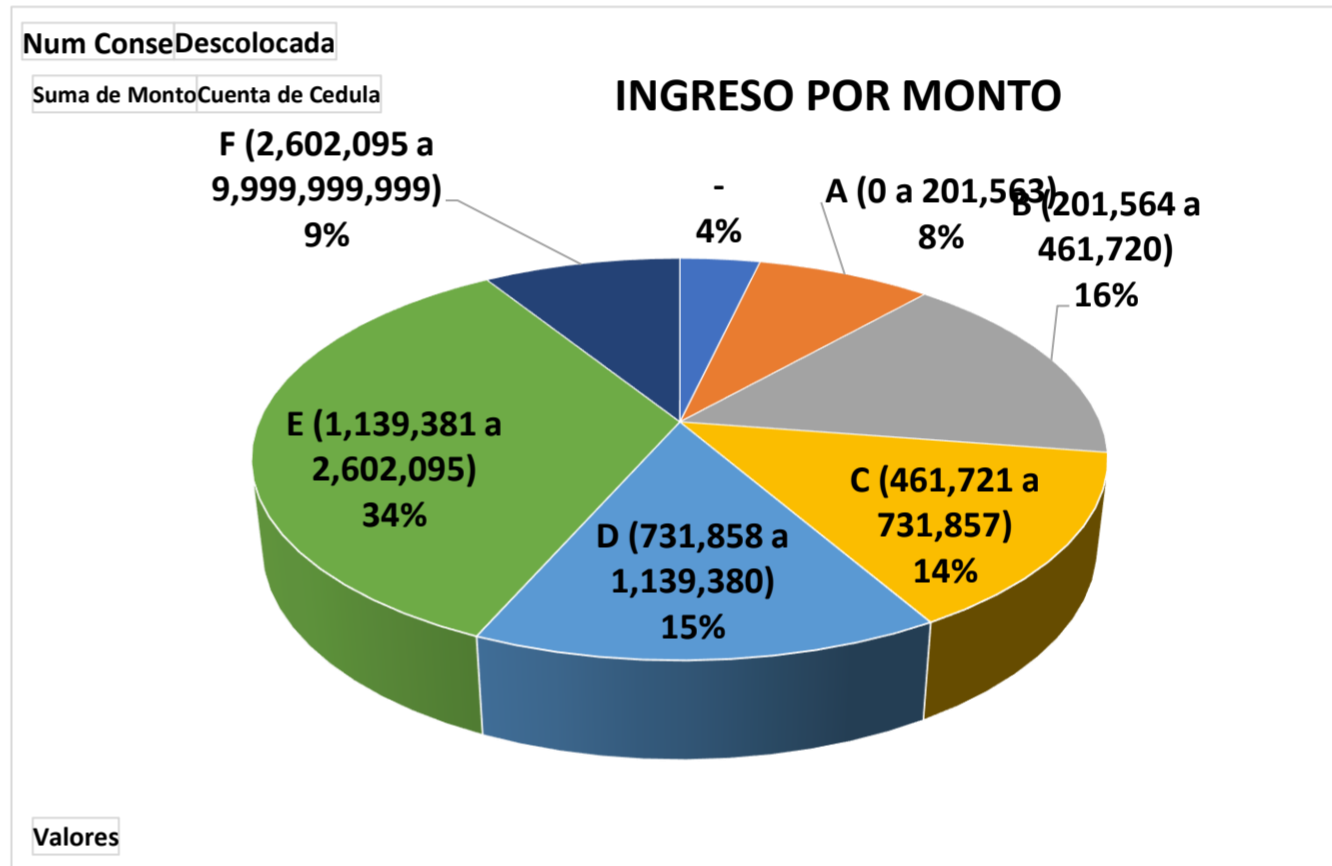
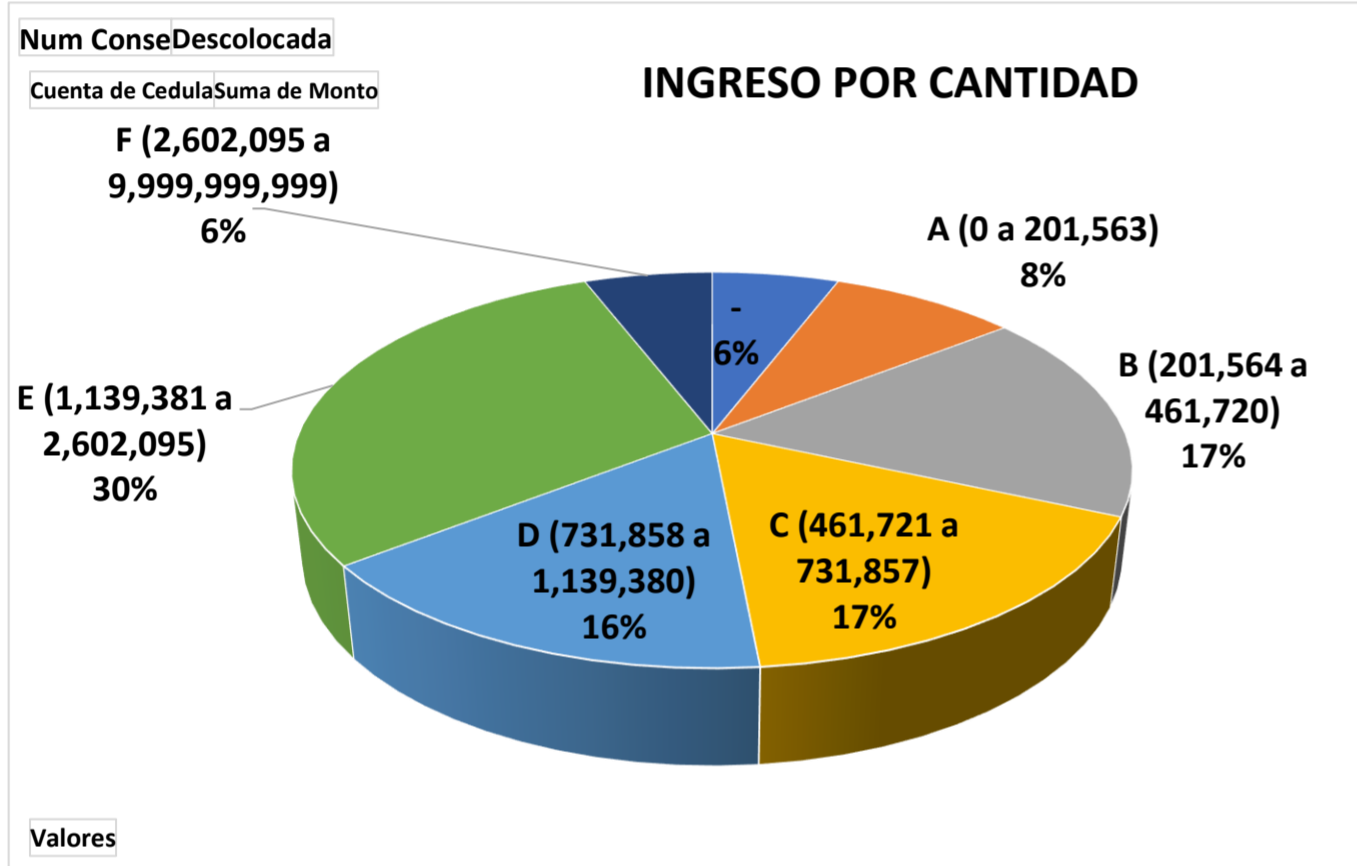
PROVINCIA	Cuenta de Cedula	Suma de Monto
ALAJUELA	233	₡ 1 767 649 762,00
CARTAGO	161	₡ 1 179 822 770,00
GUANACASTE	81	₡ 577 860 145,00
HEREDIA	139	₡ 1 051 523 876,00
LIMON	113	₡ 747 357 960,00
PUNTARENAS	121	₡ 931 631 621,00
SAN JOSE	579	₡ 4 150 418 229,00
Total general	1427	₡ 10 406 264 363,00



Distribución de la colocación por Clasificación de Ingreso Familiar

Num Conse (Todas)
Descolocada N

INGRESO FAMILIAR	Cuenta de Cedula	Suma de Monto
-	83	₡ 375 477 915,00
A (0 a 201,563)	123	₡ 823 419 534,00
B (201,564 a 461,720)	245	₡ 1 656 854 367,00
C (461,721 a 731,857)	241	₡ 1 480 759 680,00
D (731,858 a 1,139,380)	228	₡ 1 548 886 148,00
E (1,139,381 a 2,602,095)	423	₡ 3 594 145 058,00
F (2,602,095 a 9,999,999,999)	84	₡ 926 721 661,00
Total general	1427	₡ 10 406 264 363,00

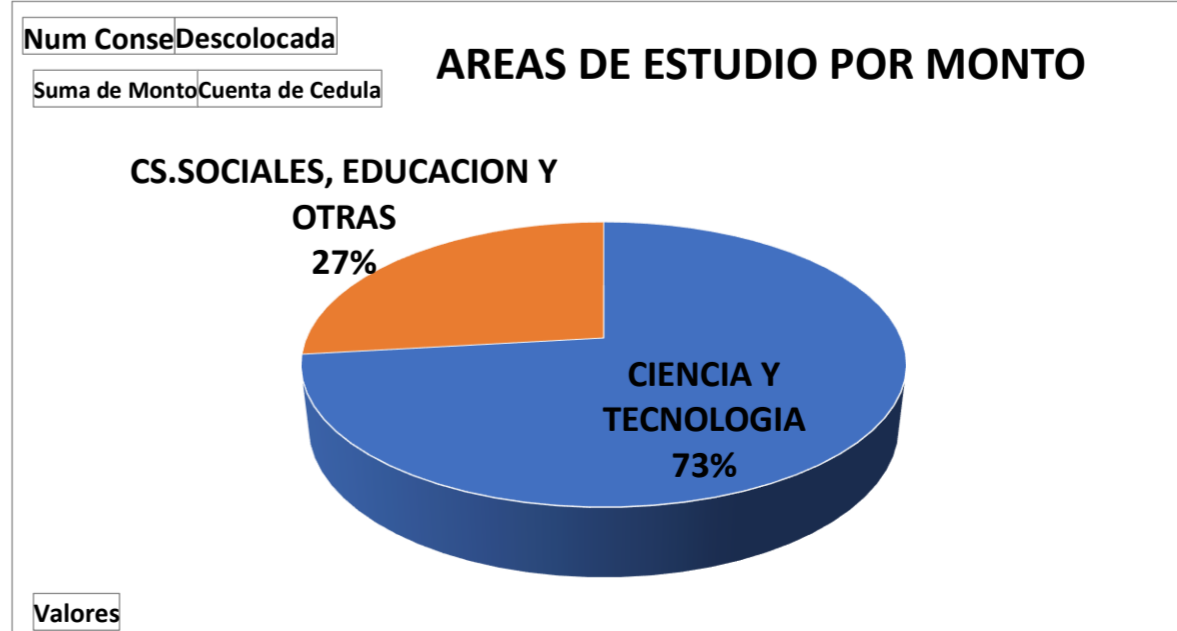
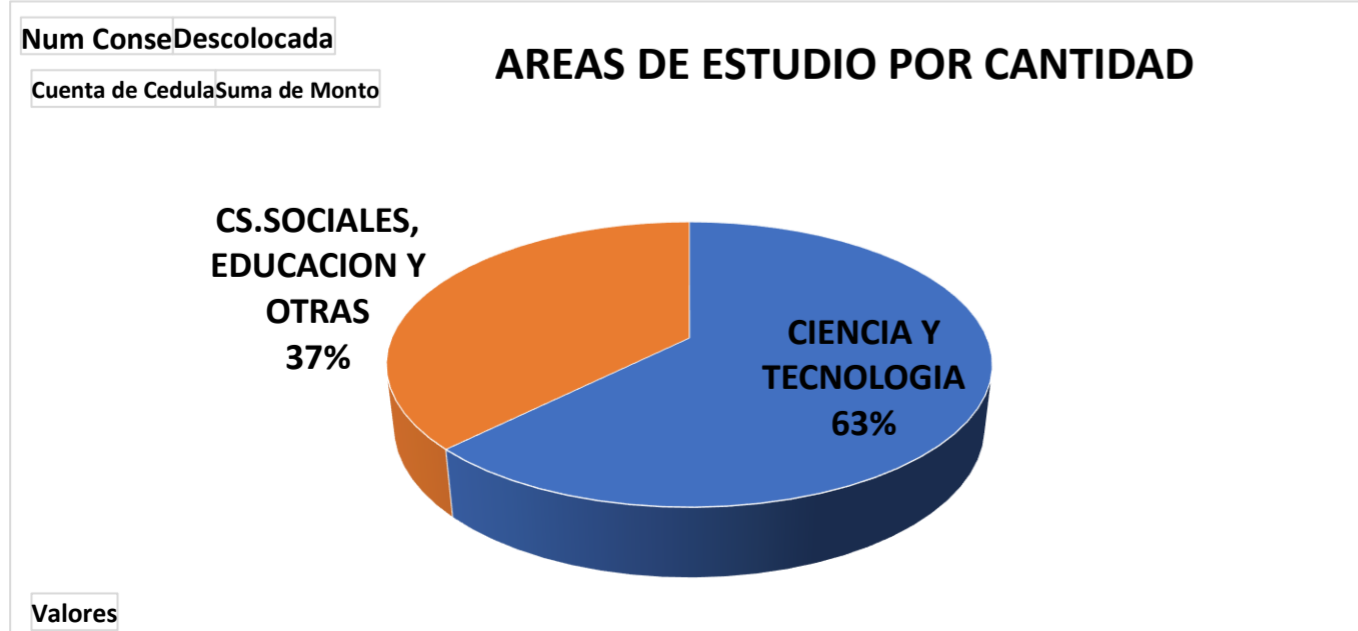


Colocación en idioma inglés

CARRERA O CURSO	CANTIDAD	Suma de Monto
DESARROLLO SOFTWARE CON INGLES	2	₡5 830 000,00
DIDACTICA INGLES Y EST AMERICA	1	₡12 664 892,00
ENSEÑANZA DEL INGLES	17	₡76 919 182,00
ENSEÑANZA INGLES PRESENCIAL	2	₡14 076 178,00
ESTUDIOS INGLES AVANZADOS	1	₡5 046 528,00
INGLES	7	₡34 968 906,00
INGLES CONVERSACIONAL	3	₡7 415 000,00
INGLES INTENSIVO ADULTOS	6	₡11 697 039,00
Total general	39	₡168 617 725,00

Distribución de la colocación por Área de Estudio (Área Científica-Tecnológica y Liberales)³

Área de Estudio	Prestatarios	Ejecutado		%	Monto	Ejecutado		%
	Programación anual	Absoluto	Porcentaje	Participación	Programación anual	Absoluto	Porcentaje	Participación
Liberales	2 238	534	24%	37%	12 800 032 000	2 793 318 914,00	22%	27%
Científica-Tecnológica	3 652	893	24%	63%	27 200 068 000	7 612 945 449,00	28%	73%
Total	5 890	1 427	24%	100%	40 000 100 000	10 406 264 363	26%	100%



¹ Esta información responde al Plan Anual de gestión de Crédito 2022.

² Esta información responde a la Matriz de Propuesta Sectorial del PND del Plan Anual de Gestión de Crédito 2022.

³ CONAPE establece como carreras pertenecientes a las Áreas Científico-Tecnológicas, las correspondientes a disciplinas y énfasis ubicadas en las siguientes áreas de estudios : Ciencias Básicas, Recursos Naturales, Ingeniería, Ciencias de la Salud y Formación Técnica. El total de incluye créditos nuevos y ampliaciones.

COMPORTAMIENTO DE LA COLOCACIÓN COMPARATIVA

